

ჭაბუკი ქირია

# ქართული ენის პრაქტიკული გრამატიკა

გამომცემლობა „მერიდიანი“  
თბილისის 2016

## ენობრივი კვლევისა და ანალიზის ინსტიტუტი

ქართული ენის პრაქტიკული კურსის წინამდებარე გამოცემაში მაქსიმალურად მარტივი ენით არის გადმოცემული მორფოლოგიის ძირითადი საკითხები პრაქტიკულ ჭრილში. იგი განკუთვნილია, პირველ რიგში, ქართულის, როგორც მეორე/უცხო ენის შემსწავლელთათვის; წიგნი სასარგებლო იქნება ქართულენოვანი მოსწავლეებისთვისაც.

რედაქტორები:

კახა გაბუნია

ბელა გვილია

ISBN

## შესავალი

საზოგადოლო, პრაქტიკულ გრამატიკაში, თეორიულისგან განსხვავებით, სავარჯიშოებზე, პრაქტიკულ სამუშაოებზე მეტი ყურადღება გადატანილი; გრამატიკის საკითხები თანამიმდევრულადაა მოცემული, მხოლოდ წესები აქ ინსტრუქციების როლს ასრულებს. გრამატიკულ დავალებათა შესრულება გათვლილი უნდა იყოს არა იმდენად წესების დაზეპირებაზე, რამდენადაც გრამატიკული ფორმებით მანიპულირებაზე.

სწორედ ამ ასპექტის მიხედვით არის აგებული წინამდებარე გრამატიკა, რომლის ორიენტირი ერთობ პრაგმატულია: რისთვის გვჭირდება ესა თუ ის ფორმა, როგორია მისი პრაქტიკული გამოყენების სფეროები და არეალი.

ეს არის ცდა ენობრივი სისტემის აღწერისა პრაქტიკული, ფუნქციური ასპექტების გათვალისწინებით.

ამ ეტაპზე ჩვენ მიერ ეს სისტემა სრულად არ არის აღწერილი;

არც ყველა საკითხის სიღრმისეული ანალიზია წარმოდგენილი.

ის მასალაა გაანალიზებული და ისეა გაანალიზებული, რომ გრამატიკა წარმოჩნდეს ენის, ენობრივი სისტემის გააზრებისთვის დამხმარე (და არა ხელის შემშლელ) ფაქტორად. ეს არის, ერთგვარი გამარტივებული გრამატიკა, ეს არის, ასე ვთქვათ, პირველი შეხება გრამატიკასთან, და, ამდენად, ის ამომწურავი არ არის სისტემის აღწერის თვალსაზრისით.

ძირითადი სირთულე, რასაც აწყდება მოსწავლე (სტუდენტი) გრამატიკის სწავლისას, არის ის ფაქტორი, რომ ამ დროს, როგორც წესი, ხდება მშრალი, სქემატური მასალის (წესების, ფორმულების, ცხრილების) მიწოდება; ხშირად ძნელია ამ მასალის გააზრება, გაგება, მის არსში წვდომა.

ფორმათა კარგად გააზრება შესაძლებელია სათანადო კონტექსტების წარმოდგენით, ყველა იმ შესაძლო კომბინაციის დემონსტრირებით, რომელშიც ესა თუ ის ფორმა ბუნებრივად მონაწილეობს.

სწორედ ამიტომ წინამდებარე წიგნში საილუსტრაციო (სავარჯიშო) მასალად საკმაოდ უხვად არის წარმოდგენილი და თვალშისაცემია სავანგებოდ შერჩეული არაადაპტირებული, ავთენტური მხატვრული ტექსტები (ლექსები, მინიატურები, ფრაგმენტები პროზაული ნაწარმოებებიდან).

მნიშვნელოვანია, მოსწავლეს განუვითარდეს ფორმაზე, სიტყვის სტრუქტურაზე დაკვირვების და იმ კავშირის დანახვის უნარი, რაც არსებობს ფორმასა და შინაარსს შორის.

ისიცაა, რომ ამ შემთხვევაში გვაქვს შეფარული მიზანიც, რაც გამოიხატება ამ მასალის, როგორც საკითხავი ტექსტის შეთავაზებაშიც. ეს არის პრაგმატული მოსაზრებით შერჩეული მასალა, რომელიც შეიძლება გამოვიყენოთ გაგების უნარ-ჩვევის გამომუშავებისთვის, კომუნიკაციური მოდელების დაფიქსირებისთვის.

მთავარი ამ შემთხვევაში მაინც ის არის, რომ საშუალება გვქვია, დავაკვირდეთ, როგორ ხდება თეორიულად ნასწავლი ენობრივი საშუალების რეალიზება ბუნებრივ სიტუაციაში, პრაქტიკაში.

შეიძლება ითქვას, რომ საერთოდ, სწავლებისას, ძალიან მნიშვნელოვანია მოტივაციის ფაქტორი. ცხადია, არ შეიძლება ამის იგნორირება გრამატიკის სწავლების დროსაც;

ჩვენი მიზანია, არაქართულენოვანი სკოლების მასწავლებლებს კიდევ ერთხელ შევახსენოთ, რომ გრამატიკის სწავლებისას პედაგოგმა მოსწავლეს შეასწავლოს კონკრეტული სამეტყველო აქტები და ოპერაციები, ისეთი ენობრივი პარადიგმები, რომელთა საშუალებითაც ის შეიძლება ამ ენობრივ მონაცემთა ცოდნის ამა თუ იმ სამეტყველო სიტუაციაში გამოყენებას. ხშირია შემთხვევა, როდესაც მოსწავლემ საკმაოდ კარგად იცის გრამატიკული წესები, მაგრამ ვერ იყენებს მას პრაქტიკაში, ანუ, შეიძლება ვთქვათ, რომ ამ დროს გრამატიკა გრამატიკისთვისაა და არა კომუნიკაციისთვის.

ჩვენ მიერ შერჩეულ სავარჯიშო ავთენტურ ტექსტებს შეიძლება ჰქონდეს ორთოგრაფიული მიმართულებით მუშაობის ფუნქციაც.

ცნობილია, რომ გაბმულ მეტყველებაში ყველაზე ხშირად გამოიყენება სწორედ ის სიტყვები, რომლებიც მოხვდა ლექსიკური ფონდის პერიფერიაში ლექსიკის წმინდა სემანტიკური თვალსაზრისით შესწავლისას: ყველაზე ხშირად გამოყენებული ასიოდე სიტყვიდან, რომლებიც ტექსტის ერთ მეხუთედს ფარავს, მხოლოდ ათიოდეა ჩვეულებრივი სრულმნიშვნელობიანი სიტყვა (სთქვა, იცის, გული, დღე, საქმე, ხელი, ხმა, კარგი, ხალხი...). აი, დანარჩენი ხშირი გამოყენების სიტყვები: ნაწილაკები (არ, არა, აღარ, არც, ვერა, აბა, აი, განა, მაინც, მაშ, ხომ...), თანდებულები (წინ, თავზე...), კავშირები (ან, და, თუ, როგორც, როცა, რო, ხოლო...), მეშველი ზმნა (არის, ხარ, ვარ, იქნება, იყო, იყოს...), რიცხვითი სახელი (ერთი, დიდი, მეტი, ყველა...). ხშირი ხმარების სიტყვებია აგრეთვე ნაცვალსახელები (მე, შენ, ჩვენ, თქვენ, ის, იგი, ეს, ჩემი, შენი, ჩვენი, იმის, იმას, იმათ... მას... რა, რაც, რად, რამ... ვინ...), რომელთა მნიშვნელობას, როგორც ცნობილია, სამეტყველო სიტუაცია განსაზღვრავს. აქვე შემოდის ისეთი ზმნისართებიც, რომელთა მნიშვნელობა, ნაცვალსახელთა მსგავსად, სამეტყველო სიტუაციაზე არის დამოკიდებული (აქ, იქ, ასე, ეხლა, მაშინ, დღეს, ჯერ, უფრო, კიდევ, მხოლოდ... სად, როგორ...) [ბ. ფოჩხუა].

სწორედ ამ გარემოების გათვალისწინებით არის ეს მასალა წიგნის პირველ ნაწილში (დასაწყისში) და არა ბოლოს (როგორც ჩვეულებრივ არის ხოლმე წარმოდგენილი).

თანაც, ეს არის ისეთი მასალა, რომელსაც ფორმანარმოების საშუალება შეზღუდული აქვს ან საერთოდ არ გააჩნია, - აქედან გამომდინარე, არ არის საჭიროება ამასთან დაკავშირებით ფორმანარმოების წესებსა თუ პარადიგმებზე მუშაობისა, ხდება მათი მიწოდება წმინდა ლექსიკურ დონეზე.

სხვადასხვა ენობრივი ფუნქცია შეიძლება სხვადასხვა საშუალებით გამოიხატოს. ზოგჯერ ეს სიტყვის დონეზე ხდება (ზოგჯერ მას რაღაც ელემენტი ემატება და რაც ანიჭებს მას ამა თუ იმ ფუნქციას), ზოგჯერ კი ამა თუ იმ ფუნქციურ ნიუანსს უფრო რთული კონსტრუქცია - სიტყვათა გარკვეული კომბინაცია გამოხატავს.

ზოგადად სწავლების პროცესი გულისხმობს დინამიკას მარტივიდან რთულისკენ. შევეცადეთ დაგვეცვა ეს პრინციპი და ამაში ქართული ენის ბუნება ბუნებრივად დაგვეხმარა: ქართულში სახელის სისტემა გაცილებით მარტივია, ვიდრე ზმნისა.

თვით სახელის სისტემაში უმარტივესი დავალებები და კონსტრუქციები დომინირებს (წიგნის პირველ ნაწილში); საკმარისია ითქვას, რომ მხოლოდ „არის“ ზმნის მეშვეობით არის წარმოდგენილი სავარჯიშოების საკმაოდ სოლიდური ნაწილი (მასთან კომბინაციაში ბევრნაირი ინფორმაციის წარმოდგენა და მიღება შეიძლება). ეტაპობრივად რთულდება სავარჯიშოებიც და დავალებებიც.

წიგნი, ვფიქრობთ, ქართულენოვან მოსწავლეებსაც გაუწევს დახმარებას.

# 1. მეტყველების ნაწილები

სიტყვები ორ ჯგუფად იყოფა: გვაქვს **ფორმაცვალებადი** და **ფორმაუცვლელი** სიტყვები. ფორმაცვალებადებია **სახელები** და **ზმნა**.

ფორმაუცვლელებია დანარჩენი სიტყვები (ზმნიზედა, თანდებული, კავშირი, ნაწილაკი, შორისდებული).

**სახელები** (არსებითი სახელი, ზედსართავი სახელი, რიცხვითი სახელი, ნაცვალსახელი) **ბრუნებადი** სიტყვებია, ბრუნვების მიხედვით იცვლიან ფორმას.

**ზმნა** არ იბრუნება, იუღლება. ეს არის **უღლებადი** სიტყვა, იგი პირისა და მწკრივების მიხედვით იცვლის ფორმას.

**ფორმაუცვლელი** სიტყვები პრაქტიკულად ერთი ფორმით წარმოგვიდგებიან. მათ შეზღუდული აქვთ ფორმის შეცვლის საშუალება.

# 2. ფუნქციური ლექსიკა

ცალკე ჯგუფად წარმოადგენენ ე. წ. „**ფუნქციურ**“ („**ფუნქციონალურ**“) ლექსიკას და „**დამხმარე** სიტყვებს“.

ეს ის სიტყვებია, რომლებიც თავისთავად **არაფრის სახელებს არ წარმოადგენენ**.

## 2.1. გამოიყოფა სხვადასხვა ფუნქციის სიტყვები, რომელთა საშუალებითაც ხდება:

ა) **კითხვის გამოხატვა**: რატომ? როგორ? სად? საით? როდის?...

ბ) **ადგილის, მიმართულების გამოხატვა**:

აგერ	გალმა	მარჯვნივ
არსად	გალმა-გამოღმა	მალლა
აქ	გვერდით	პირისპირ
აქა-იქ	დაბლა	სხვაგან
აღმა	დაღმა	უკან
აღმა-დაღმა	ვერსად	ქვევით (ქვემოთ)
ახლომახლო	ზევით (ზემოთ)	შორიახლოს
ახლოს	ზოგან	შორს
გადაღმა	ირგვლივ	შუაში
გამოღმა	იქ	ძირს...
გარშემო	მარცხნივ	

**ვ) დროის გამოხატვა:**

ახლა		
ხვალ	გვიან	ოდესმე
გუშინ	ადრე	როდისმე
ზეგ	უცებ	არასოდეს
მაზეგ	შარშან	ვერასოდეს
შემდეგ	შარშანწინ	ნურასოდეს...
მაშინ	ოდესღაც	

**დ) მიზნის გამოხატვა:** ამიტომ, მაგიტომ, იმიტომ.

**ე) მიზნის გამოხატვა:** ამისთვის, მაგისთვის, იმისთვის.

**ვ) ზომა-ოდენობის, სიხშირის გამოხატვა:** ძალიან, ძლიერ, სულ, მუდამ, ყოველთვის, უფრო, ხანდახან, ზოგჯერ, სრულიად...

**ზ) ემოციების გამოხატვა:**

აღტაცება-სიხარული: ოჰ!, ოი!..

მწუხარება: ვაიმე!, ვაჰ!, ოჰ!..

დაღონება: ეეხ!..

გაკვირვება-განცვიფრება: ბიჭოს! ერიჰაა!..

ზიზღი: ფუ!, ფუჰ!..

ნატვრა: ოჰ!, ახ!, უჰ!..

შეცოდება-შებრალება: აახ!, უი!..

დანანება: აფსუს!, აახ!, ეჰ!..

წყენა: ვაჰმე!, ოჰ!.

გაჯაფრება: ოჰ!..

განრისხება-გაბრაზება: ჰოი!..

მონონება: იფ, იფ!..

ტკივილი: ვაი!, ვაიმე!. და სხვ.

**არსებობს ცხოველთა და ფრინველთა დასაძახებელი თუ გასაწყრომი ბგერათკომპლექსები:** აჩუ! ხი, მო! მამო! ოჰოო! დიიდე!, დიილო! ჰაცე!, აცე! აქმა! ქმა! აცხა! ჰაუ, ჰაუ!...

- **ზოგიერთი ფორმაუცვლელი ელემენტი ელფერს უცვლის იმ სიტყვას, რომელსაც დაერთვის:**

ყურადღებას ამახვილებს ამ სიტყვაზე:

ხალიჩაც წაიღო, ლეიბიც და საბანიიც.

სახლიც იყიდა, აგარაკიც და მანქანაც.

„**მხოლოდ**“ მნიშვნელობას აძლევს ამ სიტყვას:

სუფრას სამი კაცი**ლა** შემორჩა.

ორი **დღელა** დარჩა არდადეგებამდე.

აღნიშნავს **იმავეს**:

დედამ გაშალა სუფრა და დედამ**ვე** აალაგა ის.

მან იყიდა პროდუქტი და მან**ვე** მოამზადა სადილი.

- **დადასტურება-უარყოფისას გამოიყენება:** დიახ, ჰო, კი, კარგი.

**დიახ** თავაზიანი ფორმაა; **ჰო** და **კი** მხოლოდ *თანატოლებთან, ნაცნობებთან, მეგობრებთან* საუბრისას შეიძლება გამოვიყენოთ.

**უარყოფისთვის** გამოიყენება სიტყვები: **არა, ვერ(ა), ნუ** (იხ. ქვევით).

**მოკლე პასუხისთვის** წინადადებაში შეიძლება მხოლოდ **არა** გამოვიყენოთ:

\_ის მასწავლებელია?

\_არა.

**სრული პასუხისთვის** მხოლოდ **არა** საკმარისი არ არის: აუცილებელია **არ** ნაწილაკი:

\_ის მასწავლებელია?

\_არა, ის მასწავლებელი **არ** არის.

- **სიტყვები და წინადადებები ერთმანეთს კავშირების საშუალებით უკავშირდებიან. განსაკუთრებით პროდუქტიულია შემდეგი კავშირები:**

და	რათა	რაც
თუ	ანუ	რომელიც
მაგრამ	რაკი	როგორც
ხოლო	სანამ	სადაც
თორემ	ვიდრე	როდესაც
ან	რადგან(აც)	როცა...
რომ	ვინც	

➤ **დავალება.**

- ჩამოთვლილი სიტყვებიდან გადახაზეთ ადგილისა და მიმართულების აღმნიშვნელი სიტყვები.

მარცხნივ	შორს	დიდხანს
იქ	ძალიან	აქ
დაბლა	ოდნავ	უკან
მაშინ	სად	წინ
შიგნით	რატომ	მარჯვნივ
ძლივს	გარეთ	

➤ **დავალება.**

- ჩამოთვლილი სიტყვებიდან გადახაზეთ დროის აღმნიშვნელი სიტყვები.

დღეს	ქვევით	ამიტომ
აქ	წელს	გუშინწინ
სადაც	მალლა	ალბათ
შორს	შარშან	შიგნით
სალამოს	დილით	გარეთ
ცხრაჯერ	ჩქარა	იმიტომ
უცბად	მართლა	ზეგ



➤ დავალება.

- დაალაგეთ სიტყვები დროის მიხედვით.

დღეს, ხვალ, ზეგ, გუშინ, გუშინწინ, შარშან, შარშანწინ, წელს, გაისად, ახლა, ამწუთას, წინათ, მერე, შემდეგ, ნუხელ, მაზეგ...

ახლანდელი დრო	წარსული დრო	მომავალი დრო

➤ დავალება.

- ხაზი გაუსვით მიზეზის გამომხატველ სიტყვებს.

ჭირვეული მეზობლები ამირან და გრამიტონი,  
დავობენ და ვერ გაეყოთ კვალითი და ზესტაფონი...  
რატომ დავობ ამირან? რატომ დავობ გრამიტონ?  
იმიტომ რომ, — იმიტომ, იმიტომ რომ, — ამიტომ...

(სიმღერა ფილმიდან „ჭირვეული მეზობლები“)

\*\*\*

- რა უცნაური ლაპარაკი იცი, გრიშა, — პატარაზე გაიბუტა ქალი.
- მიყვარხარ და იმიტომ.
- მართლა?
- აბა, რა, განა ეს საკითხავია? — იო მოდო ლა კაზა.
- რატომ გიყვარვარ? — გაცელქდა ქალი.
- ლამაზი ხარ და იმიტომ.
- და სხვა... სხვა არაფერი?

**გურამ დოჩანაშვილი**, „იგი სიყვარულისთვის იყო გაჩენილი ანუ გრიშა და მთავარი“ (ფრაგმენტი)

➤ დავალება.

- ამონერეთ კითხვის გამომხატველი სიტყვები.

\*\*\*

კაცი ხარ მაშინ,  
თავზე ქედის მაშინ ხარ ღირსი,  
როდესაც იცი,  
ზედმინევით როდესაც იცი:

რა არ უნდა თქვა,  
რა უნდა თქვა,  
როგორ უნდა თქვა,  
სად არ უნდა თქვა,  
სად უნდა თქვა,  
რატომ უნდა თქვა.

მუხრან მაჭავარიანი

---

---

---

➤ დავალება.

- მოიძიეთ ქვემოთ მოყვანილ ტექსტში შორისდებულები. ამონერეთ და დააჯგუფეთ.

ვაიმე, ძალლის როგორ მეშინია!  
ჰეი, თქვენ, აქეთ მოიხედეთ!  
ყოჩაღ, კარგად მოქცეულხარ!  
ვაშა, გავიმარჯვეთ!  
ვაი, როგორ მენწყინა!  
აუ, რა კარგია!

შიში	სიხარული	მონღლება	აღტაცება	მონონება	მწუხარება

➤ **დავალეზბა.**

- **წაიკითხეთ ტექსტი და კავშირებს ერთი ხაზი გაუსვით, კითხვით სიტყვებს - ორი.**

**ორი მელა**

მელა შეხვდა მელას.

- \_ გამარჯობა, დაია!
- \_ გაგიმარჯოს დაიკო!
- \_ როგორ გიკითხო?
- \_ როგორც მკითხულობ. შენ როგორ ხარ?
- \_ როგორც შენ მკითხულობ.
- \_ მშიერი ხარ თუ მაძლარი?
- \_ მშიერიც ვარ და მაძლარიც, შენ?
- \_ მეც, მაძლარიც და მშიერიც.
- \_ როგორაა საქმე?
- \_ კარგადაც და ცუდადაც. შენი...
- \_ ასევე, ცუდადაც და კარგადაც.
- \_ შენიანები როგორ არიან?
- \_ რა გითხრა, ხან ასე, ხან ისე. შენიანები?..
- \_ ისინიც ხან ისე, ხან ასე.
- \_ საით გავიწევი?
- \_ საითაც თვალეები იხედებიან. შენ, საით?
- \_ საითაც თვებეები წამიყვანს.

ვერც ერთმა ერთმანეთისა, ვერც ქვეყნისა, ვერაფერი გაიგო.

წავიდნენ. გულდამწყვეტილნი დაშორდნენ ერთმანეთს. არადა, ორივე ჭორიკანა იყო, მაგრამ ძნელია, როცა ორივე მაყუარაა და იცის, ვერც ერთი მოატყუებს და ვერც მეორე. სიმართლე კი, რომც თქვან, არც ერთს არ დაეჭვრება, რაკი სიმართლის მოქმელი რომ იყვნენ, მატყუარებიც არ იქნებიან.

**ოტია იოსელიანი**

➤ **დავალეზბა.**

- **უარყოფის გამოხატველ სიტყვებს ერთი ხაზი გაუსვით, დადასტურებითისას - ორი..**

\*\*\*

- \_ სერგო, სტვენა იცით?
- \_ მე?
- \_ აბა, მე? შენ, შენ.
- \_ არა, — დაიმორცხვა იმან და დააყოლა, — რატომ მკითხეთ?
- \_ ისე. თქვენ აქაური ბრძანდებით თუ ჩამოსული?
- \_ ჩამოსული.
- \_ დამსვენებელი, არა?
- \_ კი, დამსვენებელი.
- \_ ღიღინიც არ იცით?
- \_ არა.

...

- \_ სერგო, — თავი არ აუწევი, ისე იკითხა გრიშამ, — თქვენ გაქვთ რამე პრობლემა?
- \_ მე — პრობლემა?.. არა.

— სამსახურში კი არა, ცხოვრებაში.

— ა-არა.

— ეს ცუდია, — თქვა გრიშამ. იქვე იწვა და თავი სილაში ჩაერგო, — აი, მე, მაგალითად, მაქვს...

— დიახ, — ზრდილობისათვის ჩაურთო სერგომ.

...

უყურა და ენერგიულად ჰკითხა: „შეიძლება, შენობით რომ დაგელაპარაკოთ?“ „დიახ“, — უთხრა ქალმა. „მაშინ „დიახ“ კი არა, „კი“ უნდა მითხრათ, — გაეხუმრა გრიშა, — „დიახ“ — ეს თქვენობითია“.

**გურამ დოჩანაშვილი**, „იგი სიყვარულისთვის იყო გაჩენილი  
ანუ გრიშა და მთავარი“ (ფრაგმენტი)

➤ **დავალება.**

- ხაზი გაუსვით ზომა-ოდენობის გამომხატველ სიტყვებს.

**მიყვარხარ**

მიყვარხარ ძლიერ... ძლიერ...

რაც გადის დრო და ხანი,

მე უფრო მეტად მიყვარს

შენი პატარა ტანი.

**შანდორ პეტეფი** (ფრაგმენტი)

### 3. სახელები.

#### 3.1. არსებითი სახელის ჯგუფები შინაარსის მიხედვით

##### 3.1.1. სულიერთა და უსულოთა აღმნიშვნელი სახელები

სულიერთა კლასში შედის ცოცხალი არსების აღმნიშვნელი სიტყვები:

ადამიანები (ქალი, კაცი, ბავშვი, მოსწავლე, ფეხბურთელი...)

ცხოველები (დათვი, მგელი, ცხენი, ირემი...)

ფრინველები (ჩიტი, ქათამი, არწივი, ბატი...)

თევზები (ლოქო, კალმახი, მურწა...)

მწერები (ბუზი, კოლო, ბზიკი...)

ქვეწარმავლები (გველი, ხვლიკი, ჭიაყელა...)

უსულოთა კლასში შედის დანარჩენი საგნების აღმნიშვნელი სიტყვები: ხე, ქვა, ბალახი, წყალი, ქვიშა...

##### 3.1.2. ვინ ჯგუფის და რა ჯგუფის სახელები.

გვაქვს ორი ჯგუფის სახელები: ვინ ჯგუფისა და რა ჯგუფის.

ამ ორი ჯგუფის სახელთა ერთმანეთისგან გასარჩევად რაიმე გრამატიკული განმასხვავებელი ფორმალური ნიშანი არ არსებობს.

უნდა ვიცოდეთ, რომ:

კითხვა ვინ?

დაესმის მხოლოდ ადამიანს:

ვინ? -

ბებია

კაცი

ქალი

ბავშვი

დედა

მოსწავლე

სტუდენტი

მასწავლებელი

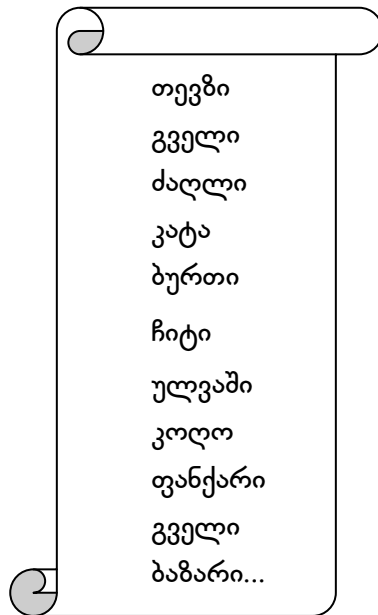
ბიჭი

გოგო

ლექტორი...

კითხვა რა? დაესმის ყველა ნივთისა და დანარჩენი სულიერის (ცხოველის, ფრინველის, თევზის...) გამომხატველ სახელს:

რა?



### 3.1.3. საკუთარი და საზოგადო სახელები

სახელი შეიძლება იყოს **საკუთარი** ან **საზოგადო**.

**საკუთარი** სახელი, რომელიც ჰქვია ერთ რომელიმე საგანს, **საზოგადო** კი ერთნაირ საგანთა საერთო სახელია.

მაგ., მსოფლიოში უამრავი ქალაქია, რომელთაც თავ-თავისი სახელი ჰქვია: ერთ ქალაქს ჰქვია *ბოლნისი*, მეორეს - *ახალქალაქი*, მესამეს - *ნინოწმინდა* და ა. შ.

ქალაქი ყველას საერთო სახელია, *ახალქალაქი* კი ერთი ქალაქის სახელია. მაშასადამე, *ახალქალაქი* **საკუთარი** სახელია, ქალაქი - **საზოგადო**.

**საკუთარი** სახელებია:

ადამიანთა სახელები (ხათუნა, მერაბი...)

გვარები (ტურაშვილი, ბაბუხაძე...)

გეოგრაფიული სახელები (მტკვარი, არაგვი, ტანძია)...

### 3.1.4. კონკრეტული და აბსტრაქტული სახელები

არსებითი სახელი კონკრეტულია ან აბსტრაქტული.

კონკრეტულია სახელი, თუ ის აღნიშნავს ნივთიერი სახის მქონე საგანს; მას შეიძლება შევხვით, გემო გავუსინჯოთ, შევხედოთ.

მაგ.:

სახლი, კარი, ფანჯარა, კაცი, ქალი, ბავშვი, მანქანა, გზა, ჩანთა, ოთახი...

აბსტრაქტულია სახელი, თუ ის აღნიშნავს ისეთ რამეს, რომელსაც ნივთიერი სახე არ გააჩნია,

- ანუ: ვერ შევხვებით, გემოს ვერ გავუსინჯავთ, ვერ შევხედავთ);

მაგ.:

სიყვარული, სიძულვილი, სიმშვიდე, გულწრფელობა, ჭეშმარიტება...

**ვინ ჯგუფის სახელები ყველა კონკრეტულია, რა ჯგუფისა კი კონკრეტულიც შეიძლება იყოს და აბსტრაქტულიც.**

### 3.1.5. კრებითი სახელები

კრებითია კონკრეტული საზოგადო სახელი, რომელიც აღნიშნავს ერთგვარ საგანთა კრებულს, სიმრავლეს;

მაგ.:

ხალხი, ერი, ჯარი, ჯოგი, არმია, ნახირი, გუნდი, ფარა, ხროვა...

მოწაფეობა, სტუდენტობა, ახალგაზრდობა...

➤ დავალემა.

- დაახარისხეთ წარმოდგენილი სიტყვები:

გზა, კომპიუტერი, სითამამე, ჭიქა, ქაბაბი, კამა, ქალი, ასანთი, ხალხი, მურადი, წიგნი, ტყე, საგარეჯო, ბავშვი, მზია, გაბუნია, სინყნარე, ჯავახიშვილი, სკამი, მგელი, ბოლნისი, მასწავლებელი, სკოლა, სიხარული, ფარა, მწყემსი, მანქანა, ბურთი, სიმშვიდე, გუნდი, დედა, კიტრი, ბაბუა, კარტოფილი, ჯგუფი, ოფოფი, პური, თევზი, ფანჯარა, ქუდი, ახალციხე, დავითი, შიში, რიონი, მწუხარება, ჭავჭავაძე, სტუდენტი, დათვი, კვერცხი, ტელეფონი, ბატი, ნათურა, სპორტსმენი, სევდა, გასაღები, რვეული, ქათამი, ცხენი, ჩაიდანა.

სულიერი

---

---

---

უსულო

---

---

---

ვინ ჯგუფის

---

---

---

რა ჯგუფის

---

---

---

საკუთარი

---

---

---

საზოგადო

---

---

---

კონკრეტული

---

---

---

აბსტრაქტული

---

---

---

კრებიითი

---

---

---



➤ დავალება.

- სათანადო გრაფაში აღნიშნეთ „+“ ან „-“ (მინუს) ნიშნებით.

	სულიერი	უსული	ვინ ჯგუფის	რა ჯგუფის	საკუთარი	საზოგადო	კონკრეტული	აბსტრაქტული	კრებითი
ბურთი									
მტკვარი									
ტელეფონი									
ხალხი									
ჯგუფი									
ჯემალი									
დაფა									
თბილისი									
წერეთელი									
ბავშვი									
ცარცი									

➤ დავალება.

- გახაზეთ ზედმეტი სიტყვა

გაზეთი  
სადილი  
სახლი  
მაგიდა

ჟურნალისტი  
მეფე  
კარი  
მოსწავლე

ოპერატორი  
დედოფალი  
ფანჯარა  
ჩანთა

რედაქტორი  
ელჩი  
კაცი  
ოთახი

### 3.1.5. სულიერი და უსულო საგნების კუთვნილების გამოხატვა

კუთვნილებითი დამოკიდებულება სულიერი და უსულო საგნების მიმართ განსხვავებულია;

ერთ შემთხვევაში ვამბობთ - **ჰყავს**, მეორე შემთხვევაში - **აქვს**:

**ჰყავს მას (კაცს) ის (ცოლი)**  
**ჰყავს** გამოიყენება **სულიერის** კუთვნილების გამოსახატავად; სხვაგვარად: „ჰყავს“ ფორმა, როგორც წესი, გამოიყენება, როდესაც „ის“ **სულიერია**.

**აქვს მას (კაცს) ის (საქმე)**  
**აქვს** გამოიყენება **უსულო** საგნის კუთვნილების გამოსახატავად; სხვაგვარად: „აქვს“ ფორმა გამოიყენება, როდესაც „ის“ **უსულო** საგანია.

<b>ჰყავს მას</b>	მეგობარი
	დედა
	მამა
	ბებია
	ძალლი
	კატა
ჩიტი	
<b>აქვს მას</b>	სახლი
	ტელეფონი
	წიგნი
	ფანქარი
	ბურთი
	მაგიდა
ტელევიზორი	

➤ **დავალება.**

- **გაასწორეთ არასწორი ფორმები**

სპილო ჰყავს	-----
სახლი ჰყავს	-----
ხელი ჰყავს	-----
ცოლი აქვს	-----
ცხვირი ჰყავს	-----
მეგობარი აქვს	-----
ძალი ჰყავს	-----
ჩიტი აქვს	-----
გველი აქვს	-----
მდინარე ჰყავს	-----
ბავშვი აქვს	-----
გული აქვს	-----
ცხვარი აქვს	-----
სამსახური ჰყავს	-----

### 3.2. ბრუნება - სახელის ფორმის ცვლა

სახელი შეიძლება შვიდი სხვადასხვა ფორმით შეგვხვდეს. ამა თუ იმ კონკრეტულ გრამატიკულ სიტუაციაში ამ შვიდი ალტერნატივიდან სახელი ერთი რომელიმე კონკრეტული ფორმით წარმოგვიდგება.

- **როგორ უნდა მივხვდეთ, რომელ ბრუნვაშია სახელი?**

ყველა ბრუნვას თავისი სპეციფიკური დაბოლოება, **ბრუნვის ნიშანი** აქვს:

სახ.	-ი
მოთხრ.	-მა
მიც.	-ს
ნათ.	-ის
მოქმ.	-ით
ვით.	-ად
წოდ.	-ო

ეს დაბოლოებები ბრუნვის ნიშნების ძირითადი სახეა. მაგრამ ფონეტიკური ფაქტორების გამო შესაძლოა ეს ნიშნები სხვა სახით წარმოგვიდგეს: სხვადასხვა სიტუაციაში ხან ფუძე მოქმედებს

ბრუნვის ნიშნებზე, ხან პირიქით, - ბრუნვის ნიშანი მოქმედებს ფუძეზე, ფუძის ხმოვნებზე (იხ. ქვევით).

ყველა ბრუნებადი სიტყვის **ამოსავალი ფორმა**, ე. ი. სახელობითი ბრუნვის ფორმა, ბოლოვდება ხმოვანზე.

საათი	მინა	მზე	სალარი	კუ
სახლი	დედა	მთვარი	საოჯახი	ინტერვიუ
კარი	ძმა	ხე	საინტერესი	ბუ
წერილი	და	მწვანი	სასაცილი	ძუ
თვალი	ლოყა	ღამე	უთი	ყრუ
კაცი	ენა	თვე	სოკი	ტაბუ
ქალი	ბიძა	სარკე	წყარი	კენგური
ძალი	ტაფა	სათვალე	კაკა	ძუძუ
პური	კაბა	საუბმე	ნები	მენიუ
მარილი	მაგიდა	მძიმე	სტაფილი	ბლუ
შაქარი	კვირა	საფულე	ჯილი	ცრუ
ფანქარი	შემა	სინათლე	სითბი	ღრუ
წიგნი	ნათურა	მოსწავლე	მუხუდი	ნუნუ
ქუდი	შემოდგომა	მოკლე	საერთი	დუტუ
ვაშლი	წვიმა	სიცხე	საპატი	
კვერცი	კატა	მეფე	სალამი	
ავტობუსი	ფანჯარა	მეკარე	სავარჯიში	
ორშაბათი	თხა	მეტყევე	სათამაში	
შავი	ჭიქა	სასაუბმე	უბილეთი	
ორი	მთა	სანაგვე	უვადი	
ლევანი	ნაწა	ელენე	ნინი	
თამარი	კახა	მარინე	სიკი	

ბრუნებადი სიტყვები ორ ჯგუფად იყოფა:  
**ხმოვანფუძიანებად** და **თანხმოვანფუძიანებად**.

**ხმოვანფუძიანია** ყველა ის სიტყვა, რომელსაც ამოსავალი ფორმის ბოლოში მოუდის:

- ა (დედა, მამა, მინა...),
- ე (დე, მოსწავლე, ბუდე...),
- ო (ორმო, გოგო, უსახლო...),
- უ (ძუ, ძუძუ, ბლუ...).

ეს იმას ნიშნავს, რომ **სახელობითი ბრუნვის ფორმებია:**

**დედა, მამა, მინა...**

**დღე, მოსწავლე, ბუდე...**

**ორმო, გოგო, უსახლო...**

**ძე, ძუძუ, ბლუ...**

ცალსახად შეგვიძლია ვთქვათ, რომ **ამავე დროს, ეს არის ამ სიტყვათა ფუძეც.**

განსხვავებულია ვითარება, როდესაც გვაქვს სახელობითში ი-ზე დაბოლოებული სიტყვები.

ასეთი სიტყვა, თუ ეს არის **საზოგადო (და არა საკუთარი) სახელი**,  
პრაქტიკულად **ყველა თანხმოვანფუძიანია**, ანუ, ის, რაც ამ სიტყვებში  
სახელობითის -ი-ს წინ გვაქვს, არის სიტყვის **ფუძე**.

კაცი, სახლი, კომში... **სახელების ფუძეა** კაც-, სახლ-, კომშ-... - **იმიტომ, რომ -ი-ს წინ** ესენი  
გვაქვს.

**ფუძის ბოლოს თანხმოვანია,**  
ესე იგი,  
ამ ტიპის სახელები **თანხმოვანფუძიანი სახელებია.**

-ი-ზე დაბოლოებულ **საკუთარ, კერძოდ, ადამიანის სახელთა** ერთი ნაწილი  
ხმოვანფუძიანია, მეორე ნაწილი - თანხმოვანფუძიანი.

• როგორ გავარჩიოთ ისინი ერთმანეთისგან?

ყურადღება მივაქციოთ, რომელი თანხმომავანია ამოსავალი ფორმის ბოლოში დადასტურებული -ი-ს წინ:

თუ აქ გვაქვს ნ, რ, ლ ან მ, მაშინ უფრო მეტად მოსალოდნელია, რომ ეს იყოს თანხმომავანფუძიანი სიტყვა: ლევანი - ლევანმა, ანზორი - ანზორმა, ტარიელი - ტარიელმა, გურამი - გურამმა...

ეს არ ნიშნავს, რომ -ი-ს წინ სხვა თანხმომავანის გამოვლენის შემთხვევაში, ადამიანის სახელი აუცილებლად ხმომავანფუძიანი იქნება. ზოგჯერ (შედარებით იშვიათად) არა გვაქვს -ი წინ ნ, რ, ლ, მ მაგრამ სახელი მაინც თანხმომავანფუძიანია.

უნდა დავიმახსოვროთ ეს სახელები:

ბესიკი - ბესიკმა, ბორისი - ბორისმა, გაიოზი - გაიოზმა, გულნაზი - გულნაზმა, რამაზი - რამაზმა, ნიკოლოზი - ნიკოლოზმა, ფარნაოზი - ფარნაოზმა, ქართლოსი - ქართლოსმა, რევაზი - რევაზმა, რომანოზი - რომანოზმა, მერაბი - მერაბმა, ასმათი - ასმათმა, ვახტანგი - ვახტანგმა, შუმანიკი - შუმანიკმა, ჰამლეტი - ჰამლეტმა...

მეორე მხრივ, არა გვაქვს -ი-ს წინ ნ, რ, ლ, მ, მაგრამ ადამიანის სახელი მაინც თანხმომავანფუძიანია:

ნინელი - ნინელიმ, ვალერი - ვალერიმ, ანატოლი - ანატოლიმ, ბადრი - ბადრიმ, გუგული - გუგულიმ, დალი - დალიმ, ევგენი - ევგენიმ, ირაკლი - ირაკლიმ, იური - იურიმ, კორნელი - კორნელიმ, კუკური - კუკურიმ, ლილი - ლილიმ, მერი - მერიმ, ნანული - ნანულიმ, გიული - გიულიმ...

შედარებით გავრცელებული ხმომავანფუძიანი, ი-ფუძიანი საკუთარი სახელების (ადამიანთა სახელების) სია (აქ ი ბრუნვის ნიშანი არ არის, ფუძეში შედის):

აკაკი	გერონტი	ლალი	ევგრაფი
ალექსი	გივი	რატი	ვალერი
ანატოლი	გიორგი	ლეონტი	ვახუშტი
არკადი	გოდერძი	დალი	ირაკლი
ნანული	გუგული	დიმიტრი	იური
ბადრი	მერი	დომენტი	კორნელი
გენადი	ნინელი	ევგენი	ლავრენტი...

შედარებით გავრცელებული თანხმოვანფუძიანი საკუთარი სახელების (ადამიანთა სახელების) სია (აქ -ი ბრუნვის ნიშანია, ე. ი. ის ფუძეში არ შედის):

აბელ-ი	ელიზბარ-ი	ნიკოლოზ-ი
აბესალომ-ი	ვასილ-ი	ნოდარ-ი
აბრა(ა)მ-ი	ვახტანგ-ი	ნუგზარ-ი
ავთანდილ-ი	ვიქტორ-ი	ოთარ-ი
ამირან-ი	ვლადიმერ-ი	რამაზ-ი
ანზორ-ი	ზვინაზ-ი	რევაზ-ი
ანტონ-ი	ზვიად-ი	როინ-ი
აპოლონ-ი	ზურაბ-ი	რომან-ი
არჩილ-ი	თამაზ-ი	როსტევეან-ი
ასლან-ი	თამარ-ი	როსტომ-ი
ასმათ-ი	თეიმურაზ-ი	რუსუდან-ი
ბაგრატ-ი	თენგიზ-ი	სამსონ-ი
ბაკურ-ი	თინათინ-ი	სულხან-ი
ბაქარ-ი	იაკობ-ი	ტარიელ-ი
ბეჟან-ი	იასონ-ი	ფარნაოზ-ი
ბესარიონ-ი	ისა(ა)კ-ი	ფატმან-ი
ბესიკ-ი	კახაბერ-ი	ფრიდონ-ი
ბორის-ი	ლევან-ი	ქართლოს-ი
გალაკტიონ-ი	მარიამ-ი	ქეთევან-ი
გრიგოლ-ი	მერაბ-ი	შუშანიკ-ი
გულნაზ-ი	მირიან-ი	ჯიმშერ-ი
გურამ-ი	მიხეილ-ი	ჯუანშერ-ი
გურგენ-ი	მურმან-ი	ჯუმბერ-ი
ეთერ-ი	ნესტან-ი	ჰამლეტ-ი...

- რისთვისაა საჭირო იმის ცოდნა, ბრუნებადი სიტყვა ხმოვანთუძიანია თუ თანხმოვანთუძიანი?

სხვანაირად იბრუნება ხმოვანთუძიანი სახელი და სულ სხვანაირად - თანხმოვანთუძიანი.

ზოგიერთ მომენტზე გავამახვილოთ ყურადღება:

**დავითი** არის არასწორი ფორმა იმის გამო, რომ **დავით-ი** თანხმოვანთუძიანი სახელია (სახელობით ბრუნვაში მას აქვს ასეთი ფორმა: **დავით-ი** და არა **დავითი**), ასეთ სახელს კი მოთხრობითში **-მა** დაერთვის (და არა **-მ**).

მიცემითში იქნება **დავითს** (**დავითს** უთხრა და არა **დავითის** უთხრა) - თანხმოვანთუძიან სახელს მიცემითში **-ს** დაერთვის (და არა **-ის**).

თუ ფუძე გვეცოდინება, მაშინ წოდებითშიც სწორ ფორმას შევარჩევთ: **დავით!** (და არა **დავითი!**).

- კიდევ რისთვის არის საჭირო იმის ცოდნა, ბრუნებადი სიტყვა ხმოვანთუძიანია თუ თანხმოვანთუძიანი?

ხმოვანთუძიანი სიტყვა შეიძლება იყოს **ფუძეკვეცადი**, \_ თუ მას ფუძის ბოლოს **-ა ან -ე** აქვს.

**რას ნიშნავს ეს?**

იმას, რომ ფუძის ბოლოს იკარგება ეს **ა** და **ე** ხმოვანი, - და ეს ხდება მხოლოდითი რიცხვის ორ ბრუნვაში \_ ნათესაობითსა და მოქმედებითში.

გვეყენება: **მინა** \_ მინ-ის, მინ-ით; **მეფე** \_ მეფ-ის, მეფ-ით...



**რაც შეეხება რიცხვს:**

**ერთი** საგნის გამომხატველ სიტყვას სპეციალური ფორმა არა აქვს, მაგრამ **ერთზე მეტი** საგანი **-ებ** ბოლოსართით აღინიშნება:

სახლი	-	სახლ-ებ-ი
დედა	-	დედ-ებ-ი
მოსწავლე	-	მოსწავლე-ებ-ი
უთო	-	უთო-ებ-ი
კენგურუ	-	კენგურუ-ებ-ი

მრავლობითში **ა-** და **ე-**ფუძიანები სხვადასხვანაირად იქცევიან: **ა-**ფუძიანები ყველა ბრუნვაში (ყველა შემთხვევაში) ამ **ა-**ს გარეშეა, წარმოდგენილი: **მინ-ები, მინ-ებმა, მინ-ებს, მინ-ების, მინ-ებით მინ-ებად, მინ-ებო.**

**ე-**ფუძიანები მრავლობითშიც ინარჩუნებს ამ **ე-**ს და ამიტომ ორი **ე** გვექნება: **მეფე-ები, მეფე-ებმა, მეფე-ებს, მეფე-ების, მეფე-ებით, მეფე-ებად, მეფე-ებო.**

**რაღაცა, ვიღაცა, კვირა** ა-ფუძიანი სიტყვებია, ამიტომ საფუძველი არ არის იმისათვის, რომ მრავლობითში ორი **ე** იყოს;

ამდენად, **სწორია: რაღაცები, ვიღაცები, კვირები;**

**არასწორია: რაღაცეები, ვიღაცეები, კვირეები.**

**დღეები, თვეები** ფორმების ანალოგიით ზოგჯერ **წლები** ფორმაც გვხვდება, რაც არასწორია. **სწორია წლები.**

**ო-** და **უ-**ფუძიანი სახელები ფუძეუკვეცელია, \_ ეს იმას ნიშნავს, რომ ამ სიტყვათა (ანუ ფუძეთა) ბოლოკიდური **ო** და **უ** არ იკარგება, არ იკვეცება არც მხოლობითსა და არც მრავლობით რიცხვში.

ერთადერთი **ო-**ფუძიანი და ფუძეუკვეცადი სიტყვაა **ღვინო:**

**ღვინ-**ის ქარხანა, **ღვინ-**ით მთვრალი.

მრავლობითში არც ეს სიტყვა კარგავს ბოლოკიდურ ხმოვანს;

გვაქვს: **ღვინო-ები** (და არა **ღვინ-ები**).

**• როდის შეიძლება სიტყვა ა-ზე ბოლოვდებოდეს და ის მაინც იყოს ფუძეუკვეცელი?**

ეს იმ შემთხვევაში ხდება, თუ სიტყვის ბოლოს წარმოდგენილ ა არ არის უფუნქციო (სიტყვაში მიწა ა-ს არანაირი ფუნქცია არა აქვს): საერთოდ, -ა ის შეიძლება გამოხატავდეს კნინობითობას, რამე თვისების ან საერთოდ რამის მქონებლობას ან უქონლობას; მაგ.: ცხვირა ამას ნიშნავს: „გრძელი, დიდი ცხვირის მქონე, \_ დიდცხვირა“. ამოსავალი ცხვირი სიტყვისგან ა-ს დახმარებით სხვა მნიშვნელობის მქონე სიტყვა მივიღეთ.

რატომ არ იკვეცება ეს ა?

ეს -ა რომ მოიკვეცოს, მაშინ დაიკარგება ის მნიშვნელობა, რომელიც მას შეაქვს სიტყვაში. სწორედ ეს ფაქტორია ამ შემთხვევაში კვეცის შემაკავებელი.

**ცხვირ-ის** არის **ცხვირი** ფორმის ნათესაობითი, ხოლო **ცხვირა** სიტყვის ნათესაობითი იქნება არა **ცხვირ-ის**, არამედ **ცხვირა-ს** (ცხვირას გამო).

ასევეა **კულა** („უკულო ან მოკლეკუდიანი (ცხოველი)“) და სხვ.

ასევეა **დედოფალა**. ნათესაობითში იქნება **დედოფალას** გამო (და არა **დედოფალის** გამო).

- ასევე არ იკვეცება -ა, თუ ის არის ადამიანის სახელის აღმნიშვნელი სიტყვის ბოლოკიდური ხმოვანი:  
ადამიანის სახელის აღმნიშვნელი ყველა სიტყვა (მანანა... დემეტრე... კოკო... დუტუ... )  
**ფუძეუკვეცელია!**

- ასევე არ იკვეცება -ა, რომელიც მეგრული გვარების ბოლოს დასტურდება:

ბაკურია \_ ბაკურიას წიგნი (და არა ბაკურიის წიგნი)... ბოკურაფა \_ ბაკურაფას წიგნი (და არა ბოკურაფის წიგნი)... სტურუა \_ სტურუას წიგნი (და არა სტურუის წიგნი)... მრავლობითში ესენიც ფუძეუკვეცადებია: ბაკურიები, ბოკურაფები, სტურუები...

სხვა შემთხვევაში -ა ყოველთვის იკვეცება, მათ შორის, **გეოგრაფიულ სახელებშიც:**

მცხეთა - მცხეთ-ის, მცხეთ-ით...

რინა - რინ-ის, რინ-ით...

ბარსელონა - ბარსელონ-ის, ბარსელონ-ით...

არიზონა - არიზონ-ის, არიზონ-ით...

არსებობს ჯგუფი უცხო ენებიდან შემოსული სიტყვებისა, რომელთა ბოლოკიდური -ე არ იკარგება, \_ ასეთია **ტრადიცია**.

ეს სიტყვებია:

ბეზე, ბლანმანჟე, ბუკლე, გალიფე, გოფრე, დრაჟე, იუბილე, კარე, კაშნე, კაფე, კლიშე, კონფერანსიე, კუპე, ჟელე, პენსნე, პიურე, პლისე, რეზიუმე, რელე, ტირე, ტურნე, ფაქსიმილე, კონფერანსიე...

ეს იმას ნიშნავს, რომ **არასწორია ასეთი ფორმები:**

ბემის, ბემით, ბლანმანჟის, ბლამანჟით, ბუკლის, ბუკლით, გალიფის, გალიფით, გოფრის, გოფრით, დრაჟის, დრაჟით, იუბილის, იუბილით, კაშნის, კაშნით, კაფის, კაფით, კლიშის, კლიშით, კუპის, კუპით, ჟელის, ჟელით, პენსნის, პენსნით, პიურის, პიურით, პლისის, პლისით, რეზიუმის, რეზიუმით, რელის, რელით, ტირის (დასმა), ტირით (აღინიშნება), ტურნის, ტურნით, ფაქსიმილის, ფაქსიმილით, კონფერანსის, კონფერანსით...

არაიშვიათია ამ ტიპის შეცდომები ე-ფუძიან საკუთარ სახელთა დაწერილობაში: **ფრონეს ხეობა** (უნდა იყოს: **ფრონის ხეობა**), **ჭაჭაჭაძეს** პოემა (უნდა იყოს: **ჭაჭაჭაძის** პოემა)...

ე-ფუძიანი რიცხვითი სახელებიც ფუძეკვეცადია; მართებულია: გიორგი **მეხუთის** (და არა მეხუთეს) რეფორმები, ერეკლე **მეორის** (და არა მეორეს) ბრძოლა...

კვეცა ხმოვანფუძიანი სიტყვების, კერძოდ, ა- და ე-ფუძიანი სახელებისთვის დამახასიათებელი მოვლენაა და, როგორც აღინიშნა, გულისხმობს სიტყვის ბოლო ხმოვნის დაკარგვას გარკვეულ შემთხვევებში.

მაგრამ შეიძლება დაიკარგოს არამხოლოდ ფუძის ბოლოკიდური ხმოვანი.

იგივე ა და ე ზოგჯერ ამოვარდება სახელის ფუძის ბოლო მარცვლიდან. შედარებით იშვიათად შეიძლება დაიკარგოს ო-ც.

ამ მოვლენას ეწოდება **კუმშვა**, ფუძის კუმშვა.

**ეს ხდება თანხმოვანფუძიან სახელებში.**

ესე იგი, **კვეცა** და **კუმშვა ერთი და იგივე მოვლენაა**, ორივე ხმოვნის დაკარგვას გულისხმობს, მათ შორის განსხვავებას ქმნის მხოლოდ დაკარგული ხმოვნის პოზიცია:

კვეცის შემთხვევაში **ფუძის ბოლო ხმოვანი** იკარგება, ხოლო კუმშვისას - **ფუძის ბოლო მარცვლისეული ხმოვანი**.

➤ დავალება.

- გახაზეთ არასწორი ფორმები.

არიზონას გუბერნატორი  
ბარსელონას მერი  
ბლანმანუის გემო  
ბოკუჩავის სათვალე  
ბუკლის შარვალი  
გაბუნიას წიგნი  
გოგინავას სამსახური  
დემეტრის მანქანა  
ეკატერინის კაბა  
იუბილით დაიწყო  
იუბილეს აღნიშვნა  
კაფეს მეპატრონე  
კაშნეთი დადის  
კაშნის გაკეთება  
კონფერანსიის გამოსვლა

კუპის კარი  
მანანას ჩანთა  
მარინეს ტელეფონი  
პიურით საუბრობს  
პიურეს მომზადება  
ჟელის გაკეთება  
რეზიუმით მთავრდება  
რეზიუმეს გაკეთება  
სტურუის საქმე  
ტირეთი აღინიშნება  
ტირის დასმა  
ტურნით დამთავრდა  
ტურნეს შემდეგ  
უგანდას პრეზიდენტი  
ბოდბეს მონასტერი

**კუმშვა თანხმოვანფუძიანი სახელისთვისაა დამახასიათებელი.**

თუმცა ეს არ ნიშნავს იმას,

**რომ ყველა თანხმოვანფუძიანი სიტყვა ფუძეკუმშვადია.**

- როგორ სახელებს ეკუმშება ფუძე?

**როდის იკუმშება სახელის ფუძე?**

არსებობს ასეთი ზოგადი წესი: ფუძე უმთავრესად ისეთ სახელებს ეკუმშება, რომელთაც ფუძის ბოლოს აქვს მარცვლები:

აღ, ეღ; ან, ენ; არ, ერ; ამ, ემ; ოღ, ონ, ორ.

ამ წესის მიხედვით ფუძეკუმშვადი გამოდის, მაგალითად, **თავმჯდომარე** (შდრ. **თავმჯდომრის**), **ხელმძღვანელი** (შდრ. **ხელმძღვანლის**)...

სინამდვილეში ეს სახელები ფუძეკუმშველებია.

მეორე მხრივ, უკუმშველი უნდა იყოს: **კაკაბი** (შდრ. **კაკბის**), **ნილაბი** (შდრ. **ნილბის**), **ყასაბი** (შდრ. **ყასბის**), **ნაბადი** (შდრ. **ნაბდის**), **ბეჭელი** (შდრ. **ბეჭდის**), **სომეხი** (შდრ. **სომხის**)...  
სინამდვილეში ეს სახელები ფუძეკუმშვადებია.

**შევთანხმდეთ, რომ ამ წესის გამოყენებისას გარკვეულ სიტუაციებში გამოვიჩინოთ და ბრმად არ მივყევით მას.**

სურათი რომ უფრო ნათელი იყოს, წარმოვადგინოთ კუმშვადი და უკუმშველი სახელების ნიმუშებს:

• **ფუძის ბოლო მარცვალია -ალ:**

**იკუმშება:**

კომბალი, ხორბალი, ალუბალი, იღბალი, ნამგალი, ჩანგალი, ფარგალი, დურგალი, დედალი, პედალი, შანდალი, სარდალი, შუამავალი, ორთქმავალი, თავგადასავალი, შესავალი, ჯარგვალი, მძევალი, შარვალი, თებერვალი, მაყვალი, საცვალი, მარცვალი, ძვალი, ვაგზალი, საგზალი, მუგუზალი, სამართალი, კაკალი, ეკალი, ხინკალი, ბარკალი, ნაპერწკალი, მამალი, ტყემალი, ხერხემალი, ხმალი, გენერალი, მწერალი, დედოფალი, უფალი, წყალი, თავშალი, მარშალი, რძალი, ფინალი, მძახალი, მსხალი, ხანჯალი...

**არ იკუმშება:**

კანიბალი, გრიგალი, ვანდალი, სკანდალი, ფეოდალი, ფესტივალი, მტარვალი, მწვერვალი, ინტერვალი, შტურვალი, სათალი, ვერტიკალი, კანკალი, ვოკალი, რკალი, დალალი, ნატამალი, რვალი, სიგნალი, არსენალი, ორიგინალი, კარდინალი, კრიმინალი, ფინალი, დიაგონალი, პერსონალი, მკურნალი, ტრიბუნალი, ზარალი, ბრალი, ინტეგრალი, ლიბერალი, მინერალი, მორალი, პასტორალი, კაპრალი, ნაპრალი, მაგისტრალი, ნასუფრალი, დეტალი, მეტალი, ნაშალი, კაპიტალი, პორტალი, კრისტალი, ფანჯალი, ყანყალი, ჩანჩალი, ნაკრძალი...

• **ფუძის ბოლო მარცვალია -ელ:**

**იკუმშება:**

დამრიგებელი, ფუძემდებელი, ბრალმდებელი, გამომძიებელი, მასწავლებელი, სასწავლებელი, სახამებელი, მამებელი, მბრძანებელი, მშენებელი, მომხმარებელი, მაყურებელი, შემდუღებელი, მტაცებელი, მეზობელი, საგალობელი, მონათმფლობელი, ახლობელი, წელი, მპყრობელი, მშობელი, ღრუბელი, კედელი, მღვდელი, გამდელი, ღუმელი, საყიდელი, მტკაველი, კრაველი, მრჩეველი, მწვეველი, რთველი, სარქველი, ნაღველი, შველი, საფუძველი, ფხიზელი, ნათელი, კამათელი, სანთელი, გამომცემელი, სარკმელი, თირკმელი, ტანსაცმელი, საქონელი, წელი, ჭურჭელი, საწნახელი, სავარცხელი, უდელი, სარტყელი, სარეცელი, ფურცელი, მუცელი, სავარძელი, წიფელი, საფეთქელი, კურდღელი, ბეღელი... ყვითელი, წითელი, შიშველი, სქელი, ბრტყელი, ვრცელი, გრძელი, თხელი, ცხელი, ფიცხელი, საძაგელი...

**არ იკუმშება:**

კაბელი, მოდელი, ნავთსაყუდელი, განსაცდელი, ველი, გველი, მმართველი, ფრინველი, ცხოველი, ყველი, მცველი, მლოცველი, მრენველი, მკითხველი, ფეხბურთელი, ნაკელი, სათლელი, საშლელი, კარამელი, გამზრდელი, მთქმელი, მსმენელი, მთხოვნელი, მლიქვნელი, გამყიდველი, სახვნელი, მწვრთნელი, მღრღნელი, მთოხნელი, ფანტელი, კაფელი, საღერღელი, ცელი, შნიცელი, ძელი, სახელი, სასჯელი, ჭკუათხელი, უზრდელი,

გაუხდელი, ხილველი, მფარველი, საკვირველი, სასურველი, უშურველი, მთესველი, მეტყველი, მიმბაძველი, ჯანმრთელი, მოუსვლეელი, დაუბმელი, საძებნელი, გაუხედნელი, გასახდელი, აკვარელი... ხმელი, ნელი, ძველი, ძირძველი, ბნელი, ჭრელი, წრფელი, ძნელი...

- **ფუძის ბოლო მარცვალია -ოლ:**

**იკუმშება:**

ობოლი, გოდოლი, ფოთოლი.

**არ იკუმშება:**

ბოლი, გოლი, რგოლი, დოლი, ზოლი, მენთოლი, იოლი, ცოკოლი, პროტოკოლი, ოლოლი, მოლი, ვნოლი, ნოლი, უოლი, როლი, პაროლი, ბროლი, ბანდეროლი, ნასროლი, სოლი, ტოლი, თანატოლი, ჩოჩქოლი, დამყოლი, მებრძოლი, ნანოლი, სანოლი, გამჭოლი...

- **ფუძის ბოლო მარცვალია -ამ:**

**იკუმშება:**

ლაგამი, ქათამი, ალამი, კალამი, სალამი, ნალამი, ელამი, არამი, ჭერამი, ატამი, ვახშამი, ლერწამი...

**არ იკუმშება:**

დასაბამი, ყელსაბამი, დგამი, ნადგამი, თალგამი, შლამი, გვამი, ბალზამი, ქრთამი, კამკამი, სკამი, თამამი, წამი, ჟამი, წკვარამი, გრამი, ნაგრამი, დრამი, ხრამი, ჩქამი, ბალღამი, წამწამი, მოსასხამი, შხამი, ჯამი...

- **ფუძის ბოლო მარცვალია -ემ:**

**იკუმშება:**

ირემი, ურემი.

**არ იკუმშება:**

გემი, ედემი, ნაგვემი, თემი, რეკვემი, აქლემი, კრემი, ტოტემი, საცემი, გამოსაცემი, ხემი, თხემი, ჯემი...

- **ფუძის ბოლო მარცვალია -ომ:**

ამ შემთხვევაში კუმშვა არ დასტურდება, ანუ შესაბამისი სტრუქტურის ფუძეები უკუმშველია: ომი, გომი, ალბომი, სადგომი, მსკდომი, სანდომი, ნაჯდომი, საზომი, ლომი, დიპლომი, ბოქლომი, სინდრომი, იპოდრომი, კორომი, ნაშრომი, ქვემძრომი, წრომი, ტომი, ატომი, თვისტომი, ნახტომი, ღომი, ცომი, ბორჯომი...

- **ფუძის ბოლო მარცვალია -ან:**

**იკუმშება:**

საბანი, ლებანი, კიდობანი, უბანი, იავანი, ბალავანი, საგანი, ზეგანი, ხულიგანი, შიგანი, ჩოგანი, ჩაიღანი, მაღანი, დედანი, მოედანი, ქედანი, ჩემოდანი, ლავგარდანი, შადრევანი,

ქოთანი, ხელთათმანი, გუთანი, გალავანი, ფალავანი, ქარავანი, მტევანი, ხეივანი, აკვანი, დიაკვანი, ბუნდოვანი, მაცვლოვანი, სამაროვანი...

**არ იკუმშება:**

ბანი, ბაბანი, ნაბანი, დასაბანი, ლიბანი, გემბანი, ანბანი, ვანი, ნაგანი, აბრაგანი, ორგანი, თაგანი, ინტრიგანი, უგვანი, თაყვანი, დუშმანი, ბანანი...

- **ფუძის ბოლო მარცვალია -ენ:**

**იკუმშება:**

შევარდენი, ჯავარდენი, რეგვენი, ძღვენი, ყავარჯენი, წვენი, ყურძენი...

**არ იკუმშება:**

ნაკუბენი, ნარბენი, სარბენი, აბორიგენი, ზვიგენი, სადენი, ნამყენი, ცრემლდენი, ორდენი, საყრდენი, სასვენი, გობელენი, შვეულმფრენი, ნაყენი, ცხენი...

- **ფუძის ბოლო მარცვალია -ონ:**

**იკუმშება:**

მონაზონი, მანონი, საპონი.

**არ იკუმშება:**

ჭიბონი, გონი, ვაგონი, გასაგონი, ფაეტონი, პაგონი, ეპიგონი, ფურგონი, კაბადონი, იაღონი, ბიდონი, სეზონი, გაზონი, გარნიზონი, ლითონი, დრაკონი, ლიმონი, გარმონი, მაკარონი, მირონი, კოცონი...

- **ფუძის ბოლო მარცვალია -არ:**

**იკუმშება:**

მეძებარი, საგუბარი, ჯიგარი, ლანგარი, მხედარი, ყავარი, მღვევარი, მანყევარი, ნიაღვარი, ჯვარი, ლახვარი, ცხვარი, ბაზარი, დავთარი, ზამთარი, ფუტკარი, სიზმარი, ტვიფარი, ფეიქარი, ბანარი, ჭინჭარი...

**არ იკუმშება:**

ბარი, სარი, მარი, კომენტარი, ნუგბარი, მასღარი, მჭღარი, მღგარი, გვარი, კარი, საკმარი, ნასახლარი, ნასოფლარი, ნაცხიხარი, ფარი, ჭიპლარი, ჯაგნარი, მუხნარი, თხილნარი, ხარი, წინკარი...

- **ფუძის ბოლო მარცვალია -ერი:**

**იკუმშება:**

დედაბერი, ბებერი, თითბერი, მოზვერი, კისერი, ბოკვერი, ბოცვერი, საცერი, მტერი, მტვერი, მწყერი, მენწყერი, ოფიცერი...

**არ იკუმშება:**

ფერი, შტერი, სერი, ბერი, გერი, ჩხავერი, ბანერი, წვერი, შველერი, შპალერი...

- ფუძის ბოლო მარცვალა -ორ:

იკუმშება:

გოდორი, მინდორი, ნიორი, ჰამიდორი, კოკორი, ჩოჩორი, ქოჩორი.

არ იკუმშება:

ამბორი, ტბორი, გორი, კორიდორი, მაიორი, დუბლიორი, ჩიკორი, ლორი, შმორი, ნიამორი, ციმორი, დონორი, წნორი, რეუისორი, ეკვატორი, ინკუბატორი, ინდიკატორი, ავტორი, ფოსფორი, თანასწორი, მონაჭორი...

- კუმშვად-კვეცად სახელებში ორი ხმოვანი იკარგება ერთდროულად: ფუძის ბოლო ორი მარცვლიდან ორივე ხმოვანი იკარგება.

კუმშვად-კვეცადი სახელი სულ რამდენიმეა:

ფანჯარა:	ფანჯრის, ფანჯრად...
ბეგარა:	ბეგრის, ბეგრად...
ქვეყანა:	ქვეყნის, ქვეყნით...
მოყვარე:	მოყვრის, მოყვრით...
ქარხანა:	ქარხნის, ქარხნით...
ტომარა:	ტომრის, ტომრით...
პეპელა:	პეპლის, პეპლით...

არცთუ იშვიათია ასეთი ფორმები წერით ან ზეპირ მეტყველებაში:  
**მანქნის** (ტარება), **მანქნით** (მიდის).

**მანქანა** არ არის კუმშვად-კვეცადი სახელი, ის არის  
**მხოლოდ ფუძეკვეცადი სახელი**, ამდენად, **სწორია**:

**მანქანის** (ტარება), **მანქანით** (მიდის).



➤ დავალება.

- ჩასვით სიტყვები სათანადო ბრუნვის ფორმით.

ძილის წინ ..... გაღება აუცილებელია (ფანჯარა);  
ხელები ..... დაიბანა (საპონი);  
ეს ..... ძალიან კმაყოფილი დავრჩით (შპალერი);  
ცხვარი ..... მიჰყავს ბაზარში (ბანარი);  
ამ ..... ყიდვა ძალიან უნდოდა (ყელსაბამი);  
..... წვენი ძალიან სასარგებლოა (ყურძენი);  
კიტრით და ..... გემრიელი სალათა გავაკეთეთ (ჰამიდორი);  
..... ტარება ძალიან გვიან ვისწავლე (მანქანა);  
ჩემს ძმას ძალიან უყვარს ..... კომპოტი (ალუბალი);  
ბავშვს ..... ჭამა უნდოდა (ბანანი);  
გზაზე ..... კვალი ჩანდა (ურემი);  
..... შემდეგ ტელევიზორს ვუყურებ (ვახშამი);  
ერთხელ აკაკი ..... მგზავრობდა (ფაეტონი);  
ის სამუსიკო ..... მოსწავლეა (სასწავლებელი);  
..... ორგანიზატორებმა ყველაფერი მაღალ დონეზე გააკეთეს (ფესტივალი);  
დედაჩემი ტოლმას ვაზის ..... აკეთებს (ფოთოლი);  
ამ ..... სხვა ფილმებიც ძალიან მომწონს (რეჟისორი);  
..... ნოდება ადრე მიიღო (ოფიცერი);  
..... ქვეშ შეძვრა და დაიძინა (საბანი);  
..... რძე ძალიან სასარგებლოა (აქლემი);  
ამ ..... მთავრდება სოფელი (ნასახლარი);  
მთაში ..... ცხენით დავდივარ (ცხენი);  
ამ ..... ბუმბული ძალიან ლამაზია (ფრინველი);  
ძალიან მიყვარს საოჯახო ..... დათვალიერება (ალბომი);  
..... ქვეშაც შეიხედა, მაგრამ ვერაფერი იპოვა (საწოლი);

### 3.3. ბრუნვის ფორმები

სახელი სულ 7 სხვადასხვა ფორმით, 7 სხვადასხვა ბრუნვის ფორმით შეიძლება შეგვხვდეს;

**ეს ბრუნვებია:**

სახელობითი, მოთხრობითი, მიცემითი, ნათესაობითი, მოქმედებითი, ვითარებითი, წოდებითი.

სახელთა ბრუნვისას თავს იჩენს რიგი თავისებურებები. ვნახოთ სხვადასხვა ტიპის სახელთა ბრუნვის ნიმუშები:

**თანმთავრადიანი ფუძეკუმშველი სახელის ბრუნვის ნიმუში:**

სახ.	კაც-ი
მოთხრ.	კაც-მა
მიც.	კაც-ს
ნათ.	კაც-ის
მოქმ.	კაც-ით
ვით.	კაც-ად
წოდ.	კაც-ო

**თანმთავრადიანი ფუძეკუმშვადი სახელის ბრუნვის ნიმუში:**

სახ.	კალამ-ი	კალმ-ებ-ი
მოთხრ.	კალამ-მა	კალმ-ებ-მა
მიც.	კალამ-ს	კალმ-ებ-ს
ნათ.	კალმ-ის	კალმ-ებ-ის
მოქმ.	კალმ-ით	კალმ-ებ-ით
ვით.	კალმ-ად	კალმ-ებ-ად
წოდ.	კალამ-ო	კალმ-ებ-ო

➤ **დავალება.**

- ნაიკითხეთ ტექსტი და ამოწერეთ თანმთავრადიანი სახელები.

\*\*\*

ტომს იმ დღეს სკოლაში არც კი შეუხედავს და დრო ჩინებულად გაატარა. ძლივს მოასწრო შინ დაბრუნება ვახშობამდე, რათა მიხმარებოდა ჯიშს, ზანგ ბიჭუნას, ხვალისთვის შეშის დახერხვასა და დაპობაში. ყოველ შემთხვევაში, მოასწრო, ეამბნა თავისი თავგადასავალი, სანამდის ჯიშს სამუშაოს სამ მეოთხედს შეასრულებდა. ტომის უმცროს ძმას, სიდს (დედით ძმები იყვნენ), უკვე გაეთავებინა თავისი საქმე. მის მოვალეობას შეადგენდა ნაფოტების შეგროვება. სიდი წყნარი და მორჩლი იყო,

არასოდეს ცვლქობდა. ვიდრე ტომი ვახშამს შეექცეოდა და ყველა შემთხვევას იყენებდა შაქრის ნატეხების მოსაპარავად, დეიდა პოლი მას მეტად ცბიერ კითხვებს აძლევდა, - იქნება რამე წამოსცდესო. როგორც გულწრფელ ადამიანებს სჩვევიათ, დეიდასაც სწამდა, რომ დაჯილდოებული იყო უნართ, ჩასწვდომოდა ყოველგვარ საიდუმლოს და თავისი ყველაზე გულუბრყვილო ფანდები სასწაულებრივ ეშმაკობად მიაჩნდა.

**მარკ ტვენი, „ტომ სოიერის თავგადასავალი“ (ფრაგმენტი)**

---



---



---



---

**ხმოვანფუძიანი (ა-ფუძიანი) სახელის ბრუნების ნიმუში:**

სახ.	დედა	დედ-ებ-ი
მოთხრ.	დედა-მ	დედ-ებ-მა
მიც.	დედა-ს	დედ-ებ-ს
ნათ.	დედ-ის	დედ-ებ-ის
მოქმ.	დედ-ით	დედ-ებ-ით
ვით.	დედა-დ	დედ-ებ-ად
წოდ.	დედა-ვ	დედ-ებ-ო

**ხმოვანფუძიანი უკვეცელი სახელის ბრუნების ნიმუში:**

სახ.	ოქრო	ოქრო-ებ-ი	ცრუ	ცრუ-ებ-ი
მოთხრ.	ოქრო-მ	ოქრო-ებ-მა	ცრუ-მ	ცრუ-ებ-მა
მიც.	ოქრო-ს	ოქრო-ებ-ს	ცრუ-ს	ცრუ-ებ-ს
ნათ.	ოქრო-ის	ოქრო-ებ-ის	ცრუ-ის	ცრუ-ებ-ის
მოქმ.	ოქრო-თი	ოქრო-ებ-ით	ცრუ-თი	ცრუ-ებ-ით
ვით.	ოქრო-დ	ოქრო-ებ-ად	ცრუ-დ	ცრუ-ებ-ად
წოდ.	ოქრო-ვ	ოქრო-ებ-ო	ცრუ-ვ	ცრუ-ებ-ო

➤ **დავალება.**

- **წაკითხეთ ტექსტი და ამოწერეთ ხმოვანფუძიანი სახელები.**

\*\*\*

უცნობმა ბიჭმა თავისი გზით გასწია, თან მტვერს იბერტყავდა ტანისამოსიდან, თანაც სულ სლუკუნებდა და ხვნებოდა. ხანდახან მოიხედავდა უკან, თავს დაუქნევდა და დაემუქრებოდა: - გადავიხდი თუ ხელში ჩამივარდიო. ტომს ეცინებოდა და შინისკენ გახარებული მიდოდა, მაგრამ როგორც კი ზურგი შეაქცია, უცხო ბიჭმა ქვა სთხლიმა ბეჭებში და ისე მოჰკურცხლა, როგორც ანტილოპამ. ტომი გამოევიდა ვერაგ მოპირდაპირეს, სახლამდის სდია და ამგვარად, გაიგო, სადაც ცხოვრობდა. პატარა ხანს ჭიშკართან მოუყავდა და მტერს კარში ინვევდა საბრძოლველად; მაგრამ იგი ფანჯრიდან ეღიჯებოდა, გარეთ გამოსვლა კი არ მოისურვა. ბოლოს, მტრის დედა გამოვიდა, ტომს ქუჩის ბიჭი, საძაგელი და უზრდელი უწოდა და გაავლო. ტომი გატრიალდა, მაგრამ დაემუქრა, ბრალი მაგისი, თუ ხელში ჩამივარდაო.

ტომი გვიან დაბრუნდა. ფრთხილად გადაძვრა ფანჯარაში, ცდილობდა, არ ეხმაურა; მაგრამ ფანჯარასთან დეიდა ჩასაფრებოდა. როცა დეიდამ დაინახა რა მდგომარეობაში იყო იმისი ტანისამოსი, გულში უფრო მტკიცედ გადანწყვიტა, მძიმე სამუშაო მიეცა მისთვის უქმე დღეს.

**მარკ ტვენის**, „ტომ სოიერის თავგადასავალი“ (ფრაგმენტი)

---



---



---



---



---

**ადამიანის სახელის ბრუნება**

<b>სახ.</b>	ნოდარ-ი	გიორგი	ელენე	ვანო	ნუნუ
<b>მოთხრ.</b>	ნოდარ-მა	გიორგი-მ	ელენე-მ	ვანო-მ	ნუნუ-მ
<b>მიც.</b>	ნოდარ-ს	გიორგი-ს	ელენე-ს	ვანო-ს	ნუნუ-ს
<b>ნათ.</b>	ნოდარ-ის	გიორგი-ს	ელენე-ს	ვანო-ს	ნუნუ-ს
<b>მოქმ.</b>	ნოდარ-ით	გიორგი-თ	ელენე-თი	ვანო-თი	ნუნუ-თი
<b>ვით.</b>	ნოდარ-ად	გიორგი-დ	ელენე-დ	ვანო-დ	ნუნუ-დ
<b>წოდ.</b>	ნოდარ	გიორგი	ელენე	ვანო	ნუნუ

**ადამიანის გვარის ბრუნება**

ა)

<b>სახ.</b>	იაშვილ-ი / იაშვილ-ებ-ი	ჭავჭავაძე / ჭავჭავაძე-ებ-ი
<b>მოთხრ.</b>	იაშვილ-მა / იაშვილ-ებ-მა	ჭავჭავაძე-მ / ჭავჭავაძე-ებ-მა
<b>მიც.</b>	იაშვილ-ს / იაშვილ-ებ-ს	ჭავჭავაძე-ს / ჭავჭავაძე-ებ-ს
<b>ნათ.</b>	იაშვილ-ის / იაშვილ-ებ-ის	ჭავჭავაძე-ის / ჭავჭავაძე-ებ-ის
<b>მოქმ.</b>	იაშვილ-ით / იაშვილ-ებ-ით	ჭავჭავაძე-ის / ჭავჭავაძე-ებ-ით
<b>ვით.</b>	იაშვილ-ად / იაშვილ-ებ-ად	ჭავჭავაძე-დ / ჭავჭავაძე-ებ-ად
<b>წოდ.</b>	იაშვილ-ო / იაშვილ-ებ-ო	ჭავჭავაძე-ვ / ჭავჭავაძე-ებ-ო

<b>სახ.</b>	მარტიროსიანი-ი / მარტიროსიანი-ებ-ი
<b>მოთხრ.</b>	მარტიროსიანი-მა / მარტიროსიანი-ებ-მა
<b>მიც.</b>	მარტიროსიანი-ს / მარტიროსიანი-ებ-ს
<b>ნათ.</b>	მარტიროსიანი-ის / მარტიროსიანი-ებ-ის
<b>მოქმ.</b>	მარტიროსიანი-ით / მარტიროსიანი-ებ-ით
<b>ვით.</b>	მარტიროსიანი-ად / მარტიროსიანი-ებ-ად
<b>წოდ.</b>	მარტიროსიანი-ო / მარტიროსიანი-ებ-ო

<b>სახ.</b>	ალიევი-ი / ალიევი-ებ-ი
<b>მოთხრ.</b>	ალიევი-მა / ალიევი-ებ-მა
<b>მიც.</b>	ალიევი-ს / ალიევი-ებ-ს
<b>ნათ.</b>	ალიევი-ის / ალიევი-ებ-ის
<b>მოქმ.</b>	ალიევი-ით / ალიევი-ებ-ით
<b>ვით.</b>	ალიევი-ად / ალიევი-ებ-ად
<b>წოდ.</b>	ალიევი-ო / ალიევი-ებ-ო

ბ)

სახ.	სიგუა / სიგუ-ებ-ი	გუნავა / გუნავ-ებ-ი	ფიფია / ფიფი-ებ-ი
მოთხ.	სიგუა-მ / სიგუ-ებ-მა	გუნავა-მ / გუნავ-ებ-მა	ფიფია-მ / ფიფი-ებ-მა
მიც.	სიგუა-ს / სიგუ-ებ-ს	გუნავა-ს / გუნავ-ებ-ს	ფიფია-ს / ფიფი-ებ-ს
ნათ.	სიგუა-ს / სიგუ-ებ-ის	გუნავა-ს / გუნავ-ებ-ის	ფიფია-ს / ფიფი-ებ-ის
მოქმ.	სიგუა-თი / სიგუ-ებ-ით	გუნავა-თი / გუნავ-ებ-ით	ფიფია-თი / ფიფი-ებ-ით
ვით.	სიგუა-დ / სიგუ-ებ-ად	გუნავა-დ / გუნავ-ებ-ად	ფიფია-დ / ფიფი-ებ-ად
წოდ.	სიგუა / სიგუ-ებ-ო	გუნავა / გუნავ-ებ-ო	ფიფია / ფიფი-ებ-ო

### სახელისა და გვარის ბრუნება.

სახ.	ივანე ჯავახიშვილი	ნოდარ ღუმბაძე
მოთხრ.	ივანე ჯავახიშვილ-მა	ნოდარ ღუმბაძე-მ
მიც.	ივანე ჯავახიშვილ-ს	ნოდარ ღუმბაძე-ს
ნათ.	ივანე ჯავახიშვილ-ის	ნოდარ ღუმბაძე-ის
მოქმ.	ივანე ჯავახიშვილ-ით	ნოდარ ღუმბაძე-ით
ვით.	ივანე ჯავახიშვილ-ად	ნოდარ ღუმბაძე-დ
წოდ.	ივანე ჯავახიშვილ-ო	ნოდარ ღუმბაძე(ვ)

#### ➤ დავალება.

- დააბოლოეთ სათანადო ბრუნვის ნიშნებით არსებითი სახელი:

სახ.	ბავშვ...	მოდის
მოთხრ.	ბავშვ...	თქვა
მიც.	ბავშვ...	აქვს
ნათ.	ბავშვ...	ქუდი
მოქმ.	ბავშვ...	ამაყობს
ვით.	ბავშვ...	იქცა
წოდ.	ბავშვ...	მოდი აქ

#### ➤ დავალება.

- დააბოლოეთ სათანადო ბრუნვის ნიშნებით არსებითი სახელი:

სახ.	ღედა	გახდა
მოთხრ.	ღედა...	უთხრა
მიც.	ღედა...	ეუბნება
ნათ.	ღედ...	სიტყვები
მოქმ.	ღედ...	ამაყობს
ვით.	ღედა...	მიაჩნია
წოდ.	ღედა...	მიყვარხარ

➤ **დავალება.**

- დააბოლოეთ სათანადო ბრუნვის ნიშნებით არსებითი სახელი:

სახ.	ფისო	კნავის
მოთხრ.	ფისო...	კნავილი დაინყო
მიც.	ფისო...	ეფერება
ნათ.	ფისო...	კნავილი
მოქმ.	ფისო...	ერთობა
ვით.	ფისო...	იქცა
წოდ.	ფისო...	მოდო აქ

➤ **დავალება:**

- თუ გამოტოვებული სიტყვების ნაცვლად სწორი ფორმით ჩასვამთ სახელებს, თქვენ მიიღებთ ფრაგმენტებს ოთარ ჭილაძის ლექსიდან „სექტემბერი“. პირველ ფრაგმენტში უნდა ჩასვათ ქარი, მეორეში - ნვიმა, მესამეში - მზე.

**პირველი ფრაგმენტი.**

..... მოვარდა,  
..... მომაგნო,  
..... გავეკიდე,  
..... ბრალია,  
..... დაღლილი,  
..... ვიქცევი,  
..... როდემდის ვიქნები ასე?

**მეორე ფრაგმენტი.**

..... მოვიდა,  
..... მომისწრო,  
..... ნაყვეები,  
..... წილი ვარ,  
..... ავივსე,  
..... ვიქცევი,  
..... როდემდის ვიქნები ასე?

**მესამე ფრაგმენტი.**

..... ამოვიდა,  
..... გამაბრუა,  
..... შევეფარე,  
..... იმედი მაქვს,  
..... გაუთამამდი,  
..... მინდა ვიქცე,  
..... ნურასდროს ნუ წახვალ ჩემგან!

### 3.3.1. სახელობითი ბრუნვის პრაქტიკული ფუნქციები.

სახელობითი ბრუნვის ძირითადი პრაქტიკული ფუნქციაა **საგნის ან მოვლენის სახელდება, ნომინაცია**:

სახელების ჩამოთვლისას ყოველთვის **სახელობითი** ბრუნვის ფორმას ვიყენებთ: სახლი, კარი, ღედა, ბიძა, ქვეყანა, ზამთარი, სკოლა, კაცი...  
ეს არის ბრუნებადი სიტყვის **ამოსავალი** ფორმა.

სახელობითი ბრუნვის ფორმითაა წარმოდგენილი: ყველა სახელი ლექსიკონებში, ყველა გეოგრაფიული სახელი რუკებზე, წარწერები მაღაზიათა აბრებზე, საწარმოთა, დაწესებულებათა სახელწოდებები.

სხვა ნიუანსების დამატებით გვეძლევა ინფორმაცია ამ საგნის **ადგილის** შესახებ, ან იმის შესახებ, **ვისია** ეს საგანი ან **რისგანაა**, **როგორია** იგი. ამ შემთხვევებში გამოიყენება სახელის საწყისი - სახელობითი ბრუნვის ფორმა და „**არის**“ ზმნის კომბინაცია.

„**არის**“ შეიძლება გამარტივდეს და მისგან მხოლოდ -ა დარჩეს.

სახელობითი ბრუნვის ფორმა + არის/-ა = საგნის ან მოვლენის სახელდება - წარმოდგენა:

ეს არის წიგნი / ეს წიგნი არის  $\Rightarrow$  ეს წიგნია

ის არის ექიმი / ის ექიმი არის  $\Rightarrow$  ის ექიმია

რა არის ეს?	- ეს არის	სკამი მაგიდა უთო	= ეს	სკამია მაგიდაა უთოა
-------------	-----------	------------------------	------	---------------------------

ვინ არის ეს?	- ეს არის	ბავშვი გიორგი ნუნუ	= ეს	ბავშვია გიორგია ნუნუა
--------------	-----------	--------------------------	------	-----------------------------

ვინ ვარ მე? - მე ვარ	ბავშვი ქალი კაცი
----------------------	------------------------

ვინ ხარ შენ? - შენ ხარ	ბავშვი ქალი კაცი
------------------------	------------------------

ვინ არის ის? - ის არის	ბავშვი ქალი კაცი	= ის	ბავშვია ქალია კაცია
------------------------	------------------------	------	---------------------------

➤ **დავალება.**

- ზეპირად უპასუხეთ კითხვებს მოდელის მიხედვით.

**მოდელი 1.**

- რა არის ეს? ეს მაგიდაა?
- დიახ, ეს მაგიდაა (დიახ, ეს არის მაგიდა).

რა არის ეს? -	ეს	ძალია? სათვალეა? ბურთია ჩანთაა? სათვალეა? მანქანაა? საათია?		ფანქარია? სარკეა? სოკოა? ბუა? ქათამია? სტაფილოა? მზეა?
---------------	----	---	--	--

**მოდელი 2.**

- ვინ არის ეს? ეს მასწავლებელია?
- დიახ, ეს მასწავლებელია (დიახ, ეს არის მასწავლებელი).

ვინ არის ეს? -	ეს	კაცია? გიორგია? ექიმი? ნანაა? დედაა?		ბავშვია? სანდროა? მამაა? ელენეა? გოგოა?
----------------	----	--	--	---



- **დავალება.**
- **ნაიკითხეთ ტექსტი.**

### **თხა და გიგო**

იყო ერთი ზარმაცა გიგო. ერთხელ თქვა: მოდი, ერთი თავს გამოვიჩინ ბეჭითობითაო. გამოვიდა სახლიდან, გამოიტანა თან წიგნი და გავიდა სოფლის მოედანზე. ჩამოჯდა იქ კუნძზე, დაიდო წიგნი მუხლებზე და შიგ ცქერა დიწყო, ვითომ ერთი შემომხედეთ, რა ბეჭითი ბიჭი ვარო. წიგნი უკუღმა ედო, არ კითხულობდა და შიგ ტყუილად იცქირებოდა. მალე ძილი მოერია და თავს ასკილივით აქნევდა.

ამ დროს მეზობლის თხა ფეხების ბაკუნითა და წვერის ცანცარით ბაკიდან გარეთ გამოვიდა. გიგოს თავის კანტური რომ დაინახა, თხას ეგონა, ჭიდაობაში მიწვევსო, გამოექანა, დაეტახა რქებით, ყირამალა გადაატრიალა და ააღრიალა ჩვენი თავმომწონე გიგო.

### **იაკობ გოგებაშვილი**

- **ამონერეთ სიტყვები სახელობითი ბრუნვის ფორმით.**

---



---



---



---

- **ინფორმაცია წარმოდგენილი საგნის ადგილის შესახებ:**

- **უპასუხეთ კითხვებს მოდელის მიხედვით.**

**მოდელი.**

- **სად არის გიორგი?** ის აქ არის?
- **ღიახ, ის აქ არის = ღიახ, გიორგი აქ არის.**

1. **სად არის ნანა?** (ის) აქ არის?

---

2. **სად არის მზია?** (ის) აქ არის?

---

3. **სად არის ლევანი?** (ის) აქ არის?

---

4. **სად არის ნატო?** (ის) აქ არის?

---

5. სად არის ქეთი? (ის) აქ არის?

---

6. სად არის დათო? (ის) აქ არის?

---

➤ დავალება.

- უპასუხეთ კითხვებს მოდელის მიხედვით.

მოდელი.

- სად არის მაგიდა?
- იქ არის (მაგიდა იქ არის).

სად არის	კარი? ფანჯარა? რვეული?	ფანქარი? მანქანა? წიგნი?
----------	------------------------------	--------------------------------

➤ დავალება.

- უპასუხეთ კითხვებს მოდელის მიხედვით.

მოდელი.

ა)

- მაგიდა მარჯვნივაა?
- არა, (ის) მარცხნივაა.

ბ)

- მერხი აქაა?
- არა, მერხი იქაა.

1. მანქანა მარცხნივაა?

---

2. წიგნი აქაა?

---

3. ფანჯარა მარცხნივია?

---

4. ფანჯარი აქაა?

---

5. კარი მარცხნივია?

---

6. ნანა იქაა?

---

7. გიორგი აქაა?

---

- ინფორმაცია წარმოდგენილი საგნის მესაკუთრის/ მფლობელის შესახებ:

- ეს ვისი ოთახია? - ეს	ჩემი შენი მისი ჩვენი თქვენი მათი	ოთახია
------------------------	---	--------

- ეს ვისი წიგნია? - ეს	ჩემი შენი მისი ჩვენი თქვენი მათი	წიგნია
------------------------	---	--------

- ეს *შენი* რვეულია?  
- დიას, ჩემია (დიას, ეს ჩემი რვეულია).

- ეს *შენი* ჩანთაა?  
- დიას, ჩემია (დიას, ეს ჩემი ჩანთაა).

ეს <i>შენი</i>	მანქანაა?	საათია?
	სახლია?	რვეულია?
	სათვალეა?	ჩანთაა?
	წიგნია?	ქუდია?
	ოთახია?	ჭიქაა?

- დავალება.
- უპასუხეთ კითხვებს მოდელის მიხედვით.

მოდელი.

- ეს *შენი* გაზეთია?  
- დიას, (ეს) ჩემი გაზეთია (დიას, ჩემია).

1. ეს *შენი* წიგნია?

---

2. ეს *შენი* ჩანთაა?

---

3. ეს *შენი* ფანქარია?

---

4. ეს *შენი* წერილია?

---

5. ეს *შენი* ველოსიპედი?

---

6. ეს შენი შარვალია?

---

ეს თქვენი	დაფაა? მასწავლებელია? კლასია?
-----------	-------------------------------------

➤ დავალება.

- უპასუხეთ კითხვებს მოდელის მიხედვით.

მოდელი.

- ეს თქვენი სკოლაა?

- დიახ, (ეს) ჩვენი სკოლაა (დიახ, ჩვენია).

1. ეს თქვენი წიგნია?

---

2. ეს თქვენი ფანქარია?

---

3. ეს თქვენი სკოლაა?

---

4. ეს თქვენი კლასია?

---

5. ეს თქვენი ეზოა?

---

6. ეს თქვენი მასწავლებელია?

---

ეს ჩემი წიგნია; ან: ეს წიგნი ჩემია.

ეს ჩემი	შარვალია ტელეფონია სკამია სახლი ა კარადაა წერილია	მაგნიტოფონია ველოსიპედი ლექსიკონია ბურთია
---------	--	--

ეს შენი სკამია; ან: ეს სკამი შენია.

ეს შენი...

ჩანთაა  
საგარძელაა  
ძალღია  
ტელევიზორია  
საათია

➤ დავალება.

- უპასუხეთ კითხვებს მოდელის მიხედვით.

მოდელი.

- ეს მისი წიგნია?
- დიახ, ეს მისი წიგნია.

1. ეს მისი კალამია?

---

2. ეს მისი ფანჯარაა?

---

3. ეს მისი პიანინოა?

---

4. ეს მისი გაზეთია?

---

5. ეს მისი წერილია?

---

6. ეს მისი სახლია?

---

- ინფორმაცია იმის შესახებ, თუ როგორია წარმოდგენილი საგანი:

- როგორია ეს წიგნი?

- ეს წიგნი	ახალია საინტერესოა კარგია	
ან:		
ეს არის	ახალი საინტერესო კარგი	წიგნი

- როგორია ეს შარვალი?

- ეს შარვალი	შავია განიერია ვიწროა	
ან:		
ეს არის	შავი განიერი ვიწრო	შარვალი

- როგორია ეს ფანჯარი?

- ეს ფანჯარი	წითელია ყვითელია ლურჯია	
ან:		
ეს არის	წითელი ყვითელი ლურჯი	ფანჯარი

➤ დავალება.

- უპასუხეთ კითხვებს მოდელის მიხედვით. გამოიყენეთ ანტონიმები:  
ნათელი ≠ ბნელი; საინტერესო ≠ უინტერესო; ახალი ≠ ძველი; ვიწრო ≠ განიერი; დიდი ≠ პატარა; ძნელი ≠ ადვილი.

მოდელი.

- ეს ფანქარი წითელია?
- დიახ, წითელია (ეს ფანქარი წითელია).

1. ეს ოთახი ნათელია?

---

2. ეს წიგნი საინტერესოა?

---

3. ეს მაგიდა ახალია?

---

4. ეს ფანჯარა ვიწროა?

---

5. ეს წერილი დიდია?

---

6. ეს სავარჯიშო ძნელია?

---

➤ დავალება.

- უპასუხეთ კითხვებს მოდელის მიხედვით.

მოდელი.

- როგორია ეს წიგნი?
- ეს წიგნი საინტერესოა (ან: ეს საინტერესო წიგნია).

1. როგორია ეს ოთახი?

---

2. როგორია ეს ფანქარი?

---

3. როგორია ეს ფანჯარა?

---



4. როგორია ეს საფარჯიმო?

---

5. როგორია ეს ბურთი?

---

6. როგორია ეს საათი?

---

➤ დავალება.

- უპასუხეთ კითხვებს მოდელის მიხედვით.

მოდელი.

- ეს შარვალი ახალია.
- როგორია ეს შარვალი? ახალია?
- დიახ, ახალია.

1. ეს სკოლა დიდი.

---

2. ეს პარკი ლამაზია.

---

3. ეს ოთახი ნათელია;

---

4. ეს საფარჯიმო ძნელია;

---

5. ეს ფანქარი ყვითელია;

---

6. ეს ჩანთა ძველია.

---

- დავალება.
- უპასუხეთ კითხვებს მოდელის მიხედვით.

**მოდელი.**

- ეს ოთახია. ეს ოთახი დიდია (პატარაა, ნათელია).

1. ეს სკოლაა.

---

2. ეს მანქანაა.

---

3. ეს პარკია.

---

4. ეს მაგიდაა.

---

5. ეს ვაშლია.

---

6. ეს სტაფილოა.

---

➤ დავალება.

- უპასუხეთ კითხვებს მოდელის მიხედვით. გამოიყენეთ **ანტონიმები**:

ძნელი ≠ ადვილი; ვიწრო ≠ განიერი; ბნელი ≠ ნათელი; ახალი ≠ ძველი; ლამაზი ≠ უშნო; საინტერესო ≠ უინტერესო.

**მოდელი.**

- ეს ჩანთა პატარაა?

- არა, დიდია (ეს ჩანთა დიდია).

1. ეს ფანჯარა ვიწროა?

---

2. ეს ოთახი ბნელია?

---

3. ეს სახელმძღვანელო ძველია?

---

4. ეს სავარჯიშო ადვილია?

---

5. ეს კალამი ახალია?

---

6. ეს ქალი ლამაზია?

---

- ერთზე მეტი საგნის გამოხატვა ხდება -ებ ელემენტით:

ეს მაგიდებია? - დიახ, ეს მაგიდებია.

ეს	ხეებია?	უთლებია?	ბუებია?	ქუჩებია? წიგნებია?
	სათვალეებია?	სპილოებია?	კენგურუებია?	
	სარკეებია?	სათამაშოებია?	ინტერვიუებია?	
	კლდეებია?	სავარჯიშოებია?	კუებია?	
	საყურეებია?	წყაროებია?	ძუძუებია?	

ეს	წიგნებია?	კაბებია?
	ვაშლებია?	მაგიდებია?
	რვეულებია?	მანქანებია?
	სკამებია?	ქუჩებია?
	სახლებია?	თხებია?

➤ დავალება.

- უპასუხეთ კითხვებს მოდელის მიხედვით.

მოდელი.

იქ მაგიდაა - აქ მაგიდებია.

1. იქ ოთახია.

---

2. იქ კარადაა.

---

3. აქ მანქანაა.

---

4. იქ მაღაზიაა.

---

5. მარჯვნივ თეატრია.

---

6. აქ მაგნიტოფონია.

---

7. ეს სიტყვაა.

---

8. იქ ექიმია.

---

- ვისია ეს		წიგნები? რვეულები? წერილები?
------------	--	------------------------------------

- ეს		ჩემი შენი მისი ჩვენი თქვენი (ი)მათი		წიგნებია რვეულებია წერილებია
------	--	--	--	------------------------------------

ან:

ეს		წიგნები რვეულები წერილები		ჩემია შენია მისია ჩვენია თქვენია (ი)მათია
----	--	---------------------------------	--	--

➤ დავალება.

- უპასუხეთ კითხვებს მოდელის მიხედვით.

მოდელი.

ა)

- ეს შენი წიგნებია?

- დიახ, ჩემია (ჩემი წიგნებია); ან: ეს წიგნები ჩემია.

ბ)

- ეს *თქვენი წიგნებია?*

- დიას, *ჩვენია (ჩვენი წიგნებია)*; ან: ეს წიგნები *ჩვენია*.

1. ეს *თქვენი წინდებია?*

---

2. ეს *თქვენი ბურთებია?*

---

3. ეს *შენი რვეულებია?*

---

4. ეს *თქვენი წერილებია?*

---

5. ეს *შენი ფეხსაცმელებია?*

---

6. ეს *თქვენი ჭიქებია?*

---

- ესენი ვისი	ამხანაგები პედაგოგები ძმები	არიან?
--------------	-----------------------------------	--------

- ესენი	ჩემი შენი მისი ჩვენი თქვენი (ი)მათი	ამხანაგები პედაგოგები ძმები	არიან
---------	--	-----------------------------------	-------

➤ **დავალება.**

- უპასუხეთ კითხვებს მოდელის მიხედვით.

**მოდელი.**

- ესენი *თქვენი ნაცნობები* არიან?

- დიას. (დიას, ესენი *ჩემი ნაცნობები* არიან).

- ესენი *მათი დები* არიან?

- დიას. (დიას, ესენი *მათი დები* არიან).

1. ესენი *თქვენი* დეიდაშვილები არიან?

---

2. ესენი *მათი* შვილები არიან?

---

3. ესენი *თქვენი* მოსწავლეები არიან?

---

4. ესენი *თქვენი* სტუდენტები არიან?

---

5. ესენი *მათი* ბიძაშვილები არიან?

---

6. ესენი *მათი* კლასელები არიან?

---

➤ დავალება.

- უპასუხეთ კითხვებს მოდელის მიხედვით.

**მოდელი.**

ა)

- ეს *თქვენი* წიგნებია?

- არა, ეს *მისი* (*მათი*) წიგნებია.

1. ეს *შენი* ფეხსაცმელებია?

---

2. ეს *თქვენი* წერილებია?

---

3. ეს *მისი* ლექსიკონებია?

---

4. იქ *გიორგია*. ეს *მისი* რვეულებია?

---

ბ)

- ესენი *თქვენი* ამხანაგები არიან?

- არა, ესენი *მისი* (*მათი*) ამხანაგებია.

1. ესენი *თქვენი* კლასელები არიან?

---

2. ესენი *მისი* კურსელები არიან?

---

3. ესენი *თქვენი* ძმებია?

---

4. ეს ნინოა. ესენი *მისი* დებია?

---

➤ **დავალება.**

- უპასუხეთ კითხვებს მოდელის მიხედვით.

**მოდელი.**

ა)

- ეს ვისი ნივთებია?
- ეს ჩემი (*შენი, მისი*) ნივთებია.

1. ეს ვისი ნახატებია?

---

2. ეს ვისი მაგიდები და სკამებია?

---

3. ეს ვისი საყურეებია?

---

4. ეს ვისი ჩანთებია?

---

**ეს - ესენი:**

ბ)

- ესენი ვისი ნათესავები არიან?
- ესენი ჩემი (*შენი, მისი*) ნათესავები არიან.

1. ესენი ვისი ნაცნობები არიან?

---

2. ესენი ვისი ძმები არიან?

---

3. ესენი ვისი შვილები არიან?

---

4. ესენი ვისი მამიდაშვილები არიან?

---

➤ დავალება.

- უპასუხეთ კითხვებს მოდელის მიხედვით.

მოდელი.

ა)

- ეს ჩვენი ნივთებია.
- ვისი? თქვენი?
- დიას, ჩვენი.

1. ეს ჩვენი მაგიდებია.

---

2. ეს მათი თევზებია.

---

3. ეს მისი გაზეთია.

---

4. ეს ჩვენი ქუჩებია.

---

ბ)

- ესენი ჩვენი ნათესაულები არიან.
- ვისი? თქვენი?
- დიას, ჩვენი.

1. ესენი ჩემი კლასელები არიან.

---

2. ესენი მისი ძმები არიან.

---



3. ესენი მათი ნაცნობები არიან

---

4. ესენი ჩვენი ექიმები არიან.

---

➤ დავალება.

- უპასუხეთ კითხვებს მოდელის მიხედვით.

მოდელი.

- ეს წიგნებია.

- ეს ძველი (საინტერესო) წიგნებია.

1. ეს ფეხსაცმელებია.

---

2. იქ რვეულებია.

---

3. მარცხნივ სკამებია.

---

4. აქ საწოლებია.

---

- როგორია ეს ჩანთები?

- ეს დიდი (ლამაზი) ჩანთებია / ეს ჩანთები დიდია (ლამაზია).

როგორია ეს

მაგიდები?  
სკამები?  
წიგნები?  
მოთხრობები?

სიტყვები?  
მანქანები?  
ქუდები?  
საწოლები?

როგორია ეს

წიგნები?  
წერილები?  
გაზეთები?

## ფეხსაცმელები?

ეს	საინტერესო წიგნებია შარშანდელი წერილებია ახალი გაზეთებია ძველი ფეხსაცმელებია	ან:	ეს	წიგნები საინტერესოა წერილები შარშანდელია გაზეთები ახალია ფეხსაცმელები ძველია
----	---	-----	----	---

### ➤ დავალება.

- უპასუხეთ კითხვებს მოდელის მიხედვით.

### მოდელი.

- ეს ოთახები ნათელია?
- დიახ. /დიახ, ეს ოთახები ნათელია.

1. ეს მოთხრობები საინტერესოა?

---

2. ეს სიტყვები ახალია?

---

3. ეს თხილამურები კარგია?

---

4. ეს ქურთუკები თბილია?

---

5. ეს ლექსიკონები პატარაა?

---

6. ეს გაზეთები გუმინდელია?

---

### ➤ დავალება.

- უპასუხეთ კითხვებს მოდელის მიხედვით.

### მოდელი.

- ეს ამოცანები რთულია.
- როგორია? რთული?
- დიახ, რთულია.

1. ეს გაზეთები საინტერესოა?

---

2. იქ სიტყვები ახალია.

---

3. აქ მალაზიები დიდია.

---

4. იქ სახლები ლამაზია.

---

5. ეს ყვავილები ლამაზია.

---

6. იქ ქუჩები ფართოა.

---

- როგორია ეს ქუჩები?  
- ეს ქუჩები ფართოა / ეს ფართო ქუჩებია.

როგორია ეს	მანქანები? შენობები? ხიდეები? ბაღები?	სახლები? კაბები? ჩექმები? ძაღვები?
------------	--	---

➤ **დავალება.**

- უპასუხეთ კითხვებს მოდელის მიხედვით. გამოიყენეთ ანტონიმები: ახალი ≠ ძველი; საინტერესო ≠ უინტერესო; მოკლე ≠ გრძელი; ადვილი ≠ ძნელი; გემრიელი ≠ უგემური.

**მოდელი.**

- ეს ახალი სახელმძღვანელოებია?
- არა, ძველია (ეს ძველი სახელმძღვანელოებია).

1. ეს ახალი თხილამურებია?

---

2. ეს საინტერესო წიგნებია?

---

3. ეს მოკლე მოთხრობებია?

---

4. ეს ადვილი სავარჯიშოებია?

---

5. ეს ძნელი დავალებებია?

6. ეს გემრიელი კერძებია?

სახელთა მრავლობითობას აღნიშნავს ასევე **-ნ/-თ** ნიშნები:

სახ.	კაც-ნ-ი	დედა-ნ-ი
მოთხრ.	კაც-თ-ა	დედა-თ-ა
მიც.	კაც-თ-ა	დედა-თ-ა
ნათ.	კაც-თ-ა	დედა-თ-ა
მოქმ.	-	-
ვით.	-	-
წოდ.	კაც-ნ-ო	დედა-ნ-ო

➤ **დავალება.**

- **ცალ-ცალკე ამოწერეთ სხვადასხვა ტიპის მრავლობითის ფორმები.**

\*\*\*

ბეტი და ნენი ტყუპები იყვნენ, თხუთმეტი წლისანი, გულკეთილნი, უსუფთაონი, ძონძებში გახვეულნი და სრულიად უვიცნი. დედა მათ ჰგავდა, ხოლო მამა და ბებია ნამდვილი ქაჯები იყვნენ. როგორც კი მოახერხებდნენ, მაშინვე თვრებოდნენ და ვინც მოხვდებოდათ, ეჩხუბებოდნენ და ერთმანეთს დაერეოდნენ ხოლმე. მთვრალეები იყვნენ თუ ფხიზლები, მუდამ იგინებოდნენ და იწყევლებოდნენ. ჯონ კენტი ქურდი იყო და დედამისი მათხოვარი, ბავშვებიც მათხოვრები გახადეს, მაგრამ ის კი ვერ მოახერხეს, ქურდებად ექციათ.

ამ სახლში მობინადრე საშინელ ნაძირალებს შორის ცხოვრობდა ერთი კეთილი მოხუცი მღვდელი, თუმცა მათთან საერთო არაფერი ჰქონდა. მღვდელი მეფეს რამდენიმე ფანტინგის პენსიით აეყარა სახლ-კარიდან. მღვდელი ბავშვებს ცალკე გაიხმობდა ხოლმე და ჩუმად არიგებდა. მამა ენდრიუმ ტომს წერა-კითხვა და ცოტა ლათინური ასწავლა. უნდოდა გოგონებისთისაც ესწავლებინა, მაგრამ მათ შეეშინდათ, ამ სწავლა-განათლებისათვის ამხანაგები დაგვცინებნო.

**მარკ ტვენი**, „უფლისწული და მათხოვარი“ (ფრაგმენტი)

ტყუპები,

წლისანი,

➤ **დავალება.**

- ჩამოთვლილი სიტყვებიდან გადახაზეთ მრავლობითის ფორმები

დები	დათა	ცარცი
ჯდები	ნიგნები	ოცნებები
მამანი	პედაგოგები	დღეები
თავისუფლება	კედელი	გამოცდა
ძმათა	სურვილები	ფილმები
მანქანები	ვდგები	
ქანდაკება	კალთა	

➤ **დავალება.**

- გახაზეთ არასწორი ფორმები.

გზეების გაკეთება	მოსწავლეები ხმაურობენ
დების საიდუმლო	ორმის ამოთხრა
დღეები გავიდა	ოქრის საათი
ვილაცების რჩევით	რაღაცეები გასაკეთებელია
თვეების გამო	ღამების თევა
კვირების შემდეგ	ღვინოს ყიდვა
მთეები დათოვლილია	ძმეების ურთიერთობა
მინების დამუშავება	წლეების წინ

➤ **დავალება.**

- გამოიყენეთ ქვემოთ წარმოდგენილი სიტყვები, გააგრძელეთ დაწყებული ტექსტი:

**ჩემი ქალაქი:**

ქუჩები, პარკები, მაღაზიები, თეატრები კინოთეატრები, სახლები, შენობები, ფაბრიკები, ქარხნები, სკოლები.

ფართო, დიდი, ახალი, ლამაზი, ვიწრო, ძველი, დაბალი, მაღალი.

„ეს ჩემი ქალაქია. აქ არის...“

---

---

---

---

---

- დავალება.
- უპასუხეთ კითხვებს მოდელის მიხედვით.

მოდელი.

ეს ბურთია. - ეს ბურთი 2 (ორი) ლარი ღირს?

- დიახ, ეს ბურთი 2 (ორი) ლარი ღირს.

ეს ლექსიკონია. - ეს ლექსიკონი 4 (ოთხი) ლარი ღირს?

---

ეს მარკაა. - ეს მარკა 10 (ათი) თეთრი ღირს?

---

ეს ფანქარია. - ეს ფანქარი 20 (ოცი) თეთრი ღირს?

---

ეს რვეულია. - ეს რვეული 30 (ოცდაათი) თეთრი ღირს?

---

ეს სავარძელია. - ეს სავარძელი 35 (ოცდათხუთმეტი) ლარი ღირს?

---

ეს სკამია. - ეს სკამი 11 (თერთმეტი) ლარი ღირს?

---

ეს მაგიდაა. - ეს მაგიდა 120 (ას ოცი) ლარი ღირს?

---

ეს მაღაზიაა. - ეს მაღაზია მარჯვნივაა?

---

ეს ბიბლიოთეკაა. - ეს ბიბლიოთეკა მარცხნივაა?

---

- დავალება.
- უპასუხეთ კითხვებს მოდელის მიხედვით.

მოდელი.

ა)

- ეს გაზეთია. ეს გაზეთი ახალია?

- დიახ, ეს გაზეთი ახალია (ეს ახალი გაზეთია).

1. ეს ოთახია. ეს ოთახი ნათელია?

---

2. ეს დაფაა. ეს დაფა შავია?

---

3. ეს ფანქარია. ეს ფანქარი ყავისფერია?

---

4. ეს შენობაა. ეს შენობა მალალია?

---

ბ)

- ეს მაგილებია. ეს მაგილები დიღია?

- დიახ, ეს მაგილები დიღია (ეს დიდი მაგილებია).

1. ეს წიგნებია. ეს წიგნები საინტერესოა?

---

2. ეს ჩანთებია. ეს ჩანთები შავია?

---

3. ეს სავარჯიშოებია. ეს სავარჯიშოები ძნელია?

---

4. ეს შენობებია. ეს შენობები მალალია?

---

➤ დავალება.

- უპასუხეთ კითხვებს მოდელის მიხედვით.

**მოდელი.**

- ეს ფანქარი შავია?

- დიახ, ეს ფანქარი შავია.

1. ახალი სახელმძღვანელო.

---

2. საინტერესო წიგნი.

---

3. წითელი კალამი.

---

4. ძველი გაზეთი.

---

5. ახალი პალტო.

---

6. მაღალი კაცი.

---

სახელობითი ბრუნვა გამოიყენება დროის აღნიშვნისას

- რომელი საათია?
- ოთხი საათია.

პირველი ორი სამი ოთხი ხუთი ექვსი შვიდი რვა ცხრა ათი თერთმეტი თორმეტი	საათია
---	--------

რომელი საათია ახლა? ან: ახლა რომელი საათია?

ახლა არის | ხუთი საათი  
სამი საათი  
ცხრა საათი

ან:  
ახლა | ხუთი საათია  
სამი საათია  
ცხრა საათია

ახლა | თორმეტი საათი და თხუთმეტი წუთია  
ჩვიდმეტი საათი და ოცდაათი წუთია  
შვიდი საათი და თორმეტი წუთია



- **მსგავსება-შედარების გამოხატვა: სახელობითი + -ვით.**

თანხმოვანფუძიან სახელებთან სახელობით ბრუნვას დაერთვის **-ვით** ელემენტი, რომელთან ერთადაც **მსგავსება-შედარების მნიშვნელობას** იღებს მთლიანი ყალიბი - **სახელობითი + ვით.**

**-ვით** მიუთითებს **მსგავსება-შედარებაზე**, ანუ იმავეს აღნიშნავს, რასაც სიტყვა „**როგორც**“;

**ბავშვ-ი-ვით** უხარია = უხარია, **როგორც** ბავშვს  
**ჩიტ-ი-ვით** დატრინავს = დატრინავს, **როგორც** ჩიტი  
**სახლ-ი-ვით** გაალამაზა = გაალამაზა, **როგორც** სახლი...

**სისხლ-ი-ვით** წითელი = წითელი, **როგორც** სისხლი  
**ბავშვ-ი-ვით** სუფთა = სუფთა, **როგორც** ბავშვი  
**ქალ-ი-ვით** ლამაზი = ლამაზი, **როგორც** ქალი...

➤ **დავალება.**

- **გახაზეთ ის სიტყვები, რომლებიც დაირთავენ -ვით თანდებულს.**

**ნიმუში:** სახლი - სახლივით

უნივერსიტეტი	სემესტრი	ბებია	ძმა
სკოლა	თავი	კომპიუტერი	ქუჩა
დირექტორი	სპორტსმენი	კედელი	მგელი
ოლიმპიადა	ოქრო	მამიდა	ბუ
ტრაქტორი	ტორტი	ბურთი	

### 3.3.2. მოთხრობითი ბრუნვის პრაქტიკული ფუნქციები.

მოთხრობითი სპეციფიკური ბრუნვაა, რომლის ანალოგიც ბევრ ენაში არ არსებობს; მას ერთადერთი ფუნქცია აქვს - გამოხატოს მოქმედი პირი, პირი, რომელიც ასრულებს მოქმედებას:

ენახოთ მაგალითები:

ის (ბავშვი) სწავლობს	-	მან (ბავშვმა) ისწავლა
ის (მუშა) მუშაობს	-	მან (მუშამ) იმუშავა
ის (ბიჭი) თამაშობს	-	მან (ბიჭმა) ითამაშა...
ის (კაცი) აკეთებს საქმეს	-	მან (კაცმა) გააკეთა საქმე
ის (ბავშვი) წერს დავალებას	-	მან (ბავშვმა) დანერა დავალება
ის (მხატვარი) ხატავს სურათს	-	მან (მხატვარმა) დახატა სურათი...

მარცხენა რიგში სახელობითი ბრუნვის ფორმები გვაქვს, მარჯვენა რიგში - მოთხრობითი ბრუნვისა.

ფუნქციურად ამ ფორმებს შორის არანაირი განსხვავება არ არის;

ანუ, ამ შემთხვევაში  
სახელობითი უღრის მოთხრობითს და პირიქით.

**როდის არის საჭირო სახელობითი და როდის  
მოთხრობითი?**

ეს დამოკიდებულია **ზმნაზე** - მოქმედების ან მდგომარეობის აღმნიშვნელ სიტყვაზე. ამიტომ ამ საკითხზე სპეციალურად ვიმსჯელებთ ქვევით, როდესაც ზმნას განვიხილავთ.

- **დავალება.**
  - უპასუხეთ კითხვებს მოდელის მიხედვით.

**მოდელი.**

- მამამ მოიტანა ახალი წიგნი?
- დიახ, მოიტანა. / დიახ, მამამ მოიტანა ახალი წიგნი

1. ნიკამ მოიტანა ახალი რვეული?

---

2. მასწავლებელმა მოიტანა ახალი რუკა?

---

3. ნანამ მოიტანა წითელი კალამი?

---

4. გიგამ მოიტანა ახალი წიგნი?

---

5. მოსწავლეებმა დაწერეს კარნახი?

---

6. ბავშვებმა ნახეს ახალი ფილმი?

---

- **დავალება.**
  - უპასუხეთ კითხვებს მოდელის მიხედვით. გამოიყენეთ სიტყვები.

**მოდელი.**

- ნინომ ამოხსნა რთული ამოცანა.
- როგორი ამოცანა ამოხსნა ნინომ? რთული?
- დიახ, რთული.

1. მაიამ იყიდა ახალი ქართულ-ინგლისური ლექსიკონი.

---

2. გიორგიმ საინტერესო ნახა ფილმი.

---

3. საბამ მოიტანა ძველი რვეული.

---

4. ირინემ ამოხსნა ადვილი ამოცანა.

---

5. ლალიმ შეიძინა წითელი ჩანთა.

---

➤ დავალება.

- უპასუხეთ კითხვებს მოდელის მიხედვით. გამოიყენეთ სიტყვები. გამოიყენეთ სიტყვები: ახალი, რთული, პატარა, დიდი, ნითელი, გრძელი.

მოდელი.

- ბავშვებმა ნახეს ფილმი.
- როგორი ფილმი ნახეს ბავშვებმა?
- ბავშვებმა ნახეს საინტერესო ფილმი.

1. დღეს ნიკამ იყიდა ჟურნალი.

---

2. ახლა მარიამმა ამოხსნა ამოცანა.

---

3. გუშინ მასწავლებელმა მოიტანა გლობუსი.

---

4. წუხელ ლევანმა წაიკითხა მოთხრობა.

---

5. დილით ირმამ შეჭამა ვაშლი.

---

6. გუშინნინ ტასომ დაწერა წერილი.

---

➤ დავალება.

- უპასუხეთ კითხვებს მოდელის მიხედვით.

მოდელი.

- ვისი წიგნი აიღო კოტემ?
- კოტემ თავისი წიგნი აიღო.

1. ვისი წერილი წაიკითხა გიგამ?

---

2. ვისი ჩანთა გახსნა ნათიამ?

---

3. ვისი პიჯაკი ჩაიცვა მამამ?

---

4. ვისი საქმე გააკეთა საბამ?

---

➤ დავალება.

- ნაიკითხეთ ტექსტი. ამონერეთ სიტყვები მოთხრობითი ბრუნვის ფორმით. გვერდით მიუწერეთ სახელობითი ბრუნვის ფორმები.

**მოდის ვნახოთ ვენახი**

მოდის, ვნახოთ ვენახი, რამ შევამა ვენახი;  
მიველ ვნახე ვენახი, თხამ შევამა ვენახი.  
მოდის, ვნახოთ თხა, რამ შევამა თხა;  
მიველ ვნახე თხა, მგელმა ჭამა თხა.  
მგელმა თხა, თხამ ვენახი შევამა.  
მოდის, ვნახოთ მგელი, რამ შევამა მგელი;  
მიველ ვნახე მგელი, თოფმა ჭამა მგელი.  
თოფმა მგელი, მგელმა თხა,  
თხამ ვენახი შევამა.  
მოდის, ვნახოთ თოფი, რამ შევამა თოფი;  
მიველ ვნახე თოფი, მინამ ჭამა თოფი.  
მინამ თოფი, თოფმა მგელი, მგელმა თხა,  
თხამ ვენახი შევამა.  
მოდის, ვნახოთ მინა, რამ შევამა მინა;  
მიველ ვნახე მინა, თავგმა ჭამა მინა.  
თავგმა მინა, მინამ უანგი,  
უანგმა თოფი, თოფმა მგელი,  
მგელმა თხა, თხამ ვენახი შევამა.  
მოდის, ვნახოთ თავგი, რამ შევამა თავგი;  
მიველ ვნახე თავგი, კატამ ჭამა თავგი.  
კატამ თავგი, თავგმა მინა,  
მინამ უანგი, უანგმა თოფი,  
თოფმა მგელი, მგელმა თხა,  
თხამ ვენახი შევამა.

*ხალხური*

---

---

---

---

---

• დავიმახსოვროთ!

მ-ზე ფუძედაბლოებულ სახელებს მოთხრობით ბრუნვაში (მხ. რ.) ორი მ მოუდის:

ქათამ-ი:	ქათამმა თხარა
ლომ-ი:	ლომმა იღრიალა
გურამ-ი:	გურამმა იცის...

### 3.3.3. მიცემითი ბრუნვის პრაქტიკული ფუნქციები.

- მიცემითი ბრუნვის ფორმით ხდება დროის გამოხატვა

დანერს ის (ბავშვი) მას (დავალებას)	ორშაბათს
დანერა მან (ბავშვმა) ის (დავალება)	სამშაბათს
გაკეთა მან (კაცმა) ის (საქმე)	ოთხშაბათს
მიღის ის (მამა)	ხუთშაბათს
წავა ის (მამა)	პარასკევს
წავიდა ის (მამა)	შაბათს
ჩამოვიდა ის (მამა)	კვირას

ორ დღე-ს / ორი დღე დავრჩებით;

სალამო-ს მოვალ.

წელ-ს გაკეთდება...

ნანა დაიბადა 1975 წელს.

გივი დაიბადა 1985 წელს...

ეს (ამბავი) მოხდა	2 იანვარს
ის (ნანა) დაიბადა	20 თებერვალს
ის (გამოფენა) გაიხსნება	22 მაისს
ის (მამა) ჩამოვა	17 ივნისს
	19 დეკემბერს
	11 ივნისს
	5 მარტს
	3 აპრილს
	7 სექტემბერს
	4 ოქტომბერს
	9 ნოემბერს
	10 ივლისს

- მიცემითი ბრუნვით აღინიშნება:

ა) საათის მაჩვენებელი, - როცა წუთების მაჩვენებელი 31-დან 60-ის ჩათვლითაა:

- 20:40 = ცხრას აკლია ოცი წუთი
- 17:45 = ექვსს აკლია თხუთმეტი წუთი
- 13:50 = ორს აკლია ათი წუთი
- 12:55 = პირველს აკლია ხუთი წუთი
- 10:53 = თერთმეტს აკლია შვიდი წუთი
- 11:37 = თორმეტს აკლია ოცდასამი წუთი...

- მიცემითი ბრუნვის ფორმა გამოიყენება:

არითმეტიკული მოქმედებების დროს:

$5 + 6 = 11$       ხუთს მივუმატოთ ექვსი უდრის თერთმეტს  
 $7 + 8 = 15$       შვიდს მივუმატოთ რვა უდრის თხუთმეტს  
 $9 + 17 = 26$      ცხრას მივუმატოთ ჩვიდმეტი უდრის ოცდაექვსს

$15 - 7 = 8$       თხუთმეტს გამოვაკლოთ შვიდი უდრის რვას  
 $22 - 9 = 13$      ოცდაორს გამოვაკლოთ ცხრა უდრის ცამეტს  
 $12 - 4 = 8$       თორმეტს გამოვაკლოთ ოთხი უდრის რვას

$3 \times 7 = 21$       სამჯერ შვიდი უდრის ოცდაერთს  
 $9 \times 8 = 72$       ცხრაჯერ რვა უდრის სამოცდათორმეტს  
 $7 \times 6 = 42$       შვიდჯერ ექვსი უდრის ორმოცდაორს

$15 : 3 = 5$       თხუთმეტი გავყოთ სამზე უდრის ხუთს  
 $27 : 9 = 3$       ოცდაშვიდი გავყოთ ცხრაზე უდრის სამს  
 $42 : 7 = 6$       ორმოცდაორი გავყოთ შვიდზე უდრის ექვსს

$5^2 = 25$       ხუთის კვადრატი უდრის ოცდახუთს.  
 $7^2 = 49$       შვიდის კვადრატი უდრის ორმოცდაცხრას.  
 $9^2 = 81$       ცხრის კვადრატი უდრის ოთხმოცდაერთს.

$\sqrt{9} = 3$       კვადრატული ფესვი ცხრიდან უდრის სამს.  
 $\sqrt{49} = 7$       კვადრატული ფესვი ორმოცდაცხრიდან უდრის შვიდს.  
 $\sqrt{64} = 8$       კვადრატული ფესვი სამოცდაოთხიდან უდრის რვას.

• **დავიმახსოვროთ!**

თუ სახელის ფუძე **ს-ზე** ბოლოვდება, მიცემითში (მხ. რ.) ორი **ს** გვექნება:

ქუთაის-ი:	ქუთაის <b>ს</b> გასცდა
ფას-ი:	ფას <b>ს</b> გაიგებს
უმცროს-ი:	უმცრო <b>სს</b> ჰკითხა...
ეჭვს-ი:	უღრის ეჭვ <b>სს</b> ...

**მართებულია:**

ჩემკენ, შენკენ, ჩვენკენ, თქვენკენ

და არა:

ჩემსკენ, შენსკენ, ჩვენსკენ, თქვენსკენ.

**მართებულია:**

ჩემ/შენ/ჩვენ/თქვენ	გარდა	ჩემ/შენ/ჩვენ/თქვენ	მერე
ჩემ/შენ/ჩვენ/თქვენ	უკან	ჩემ/შენ/ჩვენ/თქვენ	ზევით
ჩემ/შენ/ჩვენ/თქვენ	შემდეგ/შემდგომ	ჩემ/შენ/ჩვენ/თქვენ	ქვევით/ქვემოთ
ჩემ/შენ/ჩვენ/თქვენ	ქვეშ	ჩემ/შენ/ჩვენ/თქვენ	მაგიერ
ჩემ/შენ/ჩვენ/თქვენ	გამო	ჩემ/შენ/ჩვენ/თქვენ	ახლო
ჩემ/შენ/ჩვენ/თქვენ	წინაშე	ჩემ/შენ/ჩვენ/თქვენ	შორიახლო
ჩემ/შენ/ჩვენ/თქვენ	წინ	ჩემ/შენ/ჩვენ/თქვენ	შორის/შუა...
ჩემ/შენ/ჩვენ/თქვენ	მიერ		

და არა:

ჩემს/შენს/ჩვენს/თქვენს გარდა, ჩემს/შენს/ჩვენს/თქვენს უკან...



• **მსგავსება-შედარების გამოხატვა: მიცემითი + ვით.**

სახელობითის ანალოგიურად **მსგავსება-შედარება** გამოიხატება **-ვით** თანდებულის მიცემით ბრუნვაზე დართვისას. მხოლოდ გასათვალისწინებელია ორი გარემოება:

- ამ შემთხვევაში ბრუნვის ნიშანი **გავრცობილი** სახითაა წარმოდგენილი, ანუ: ბრუნვის **-ის/-ს** ნიშანს მოსდევს **-ა**.
- ხმოვანფუძიან სახელს რომ **-ვით** დაერთოს, ეს სახელი **მხოლოდ მიცემით** ბრუნვაში შეიძლება იყოს:

**დედა-ს-ა-ვით** უყვარს = უყვარს, როგორც დედას / როგორც დედა  
**ძმა-ს-ა-ვით** უვლის = უვლის, როგორც ძმას / როგორც ძმა  
**და-ს-ა-ვით** უყურებს = უყურებს, როგორც დას / როგორც და

**მთა-ს-ა-ვით** კაცი = კაცი როგორც მთა(ა)  
**დღე-ს-ა-ვით** ნათელი = ნათელი, როგორც დღე(ა)  
**კატა-ს-ა-ვით** ფრთხილი = ფრთხილი, როგორც კატა(ა)...

**ბავშვ-ს-ა-ვით** უხარია = უხარია, როგორც ბავშვს  
**ჩიტ-ს-ა-ვით** დაფრინავს = დაფრინავს, როგორც ჩიტი  
**სახლ-ს-ა-ვით** გააღამაზა = გააღამაზა, როგორც სახლი...

ასე რომ, **გვაქვს პარალელური ფორმები:**

**ბავშვივით** უხარია || **ბავშვსავით** უხარია = უხარია, **როგორც** ბავშვს  
**ჩიტივით** დაფრინავს || **ჩიტსავით** დაფრინავს = დაფრინავს, **როგორც** ჩიტი  
**სახლივით** გააღამაზა || **სახლსავით** გააღამაზა = გააღამაზა, **როგორც** სახლი...

**შენიშვნა:**

სტილის თვალსაზრისით, **ბავშვივით...** ფორმები უფრო მისაღები და ბუნებრივი ჩანს, ვიდრე **ბავშვსავით...**

ანუ, თუ სახელი **თანხმოვანფუძიანია, სახელობითი + ვით** უფრო ხშირად გამოიყენება.

-ვით-თანდებულიანი სახელები ბუნებრივია

**ზედსართავ სახელთან:**

ქალივით ლამაზი = ქალსავით ლამაზი = ლამაზი, როგორც ქალი  
ბავშვივით მიამიტი = ბავშვსავით მიამიტი = მიამიტი, როგორც ბავშვი...

დედასავით თბილი = თბილი, როგორც დედა  
ძმასავით ერთგული = ერთგული, როგორც ძმა

-ვით თანდებული, როგორც უკვე აღინიშნა, მსგავსებაზე მიუთითებს; უალტერნატივოა  
**მიცემითი + ვით** ასეთ შემთხვევებში:

ჩემ-ს-ა-ვით გიყვარს = გიყვარს, როგორც მე (მიყვარს) / გიყვარს, როგორც მე  
გიყვარვარ

შენ-ს-ა-ვით ჭამს = ჭამს, როგორც შენ (ჭამ)

მა-ს-ა-ვით სწავლობს = სწავლობს, როგორც ის (სწავლობს)

ჩვენ-ს-ა-ვით იცის = იცის, როგორც ჩვენ (ვიცით)

თქვენ-ს-ა-ვით უხარია = უხარია, როგორც თქვენ (გიხარიათ)

მათ-ს-ა-ვით ლაპარაკობს = ლაპარაკობს, როგორც ისინი (ლაპარაკობენ)

მიცემითი ბრუნვის ფორმას შეიძლება დაერთოს -  
**ზე;**

ამ შემთხვევაში მიცემითი ბრუნვის ნიშანი (-ს) არ ჩანს  
და ფაქტობრივად გვაქვს ასეთი სტრუქტურა:

სახელის ფუძე + -ზე.

## ამით გამოიხატება:

### ა) ადგილი

ზის	სკამ-ზე
დგას	მაგიდა-ზე
დევს	მთა-ზე
	მინა-ზე
	სახურავ-ზე...
არის	გამოფენაზე, - იქ, სადაც გამოფენაა
იყო	სამუშაოზე, - იქ, სადაც სამუშაოა
იქნება	სტადიონზე, - იქ, სადაც სტადიონია
	ზღვაზე, - იქ, სადაც ზღვაა
	კონცერტზე, - იქ, სადაც კონცერტია
	შეხვედრაზე, - იქ, სადაც შეხვედრაა
	სპექტაკლზე, - იქ, სადაც სპექტაკლია...
მიდის	ნუცუბიძის ქუჩაზე
ცხოვრობს	ქიაჩელის ქუჩაზე
სეირნობს	ნინოშვილის ქუჩაზე
დგას	რუსთაველის გამზირზე
	ჭავჭავაძის გამზირზე

#### ➤ დავალება.

- უპასუხეთ კითხვებს მოდელის მიხედვით.

#### მოდელი.

- სად დადო ნიკამ წიგნები? მაგიდაზე?
- დიახ, ნიკამ წიგნები მაგიდაზე დადო.

1. სად დაკვიდა მაიამ კალენდარი? კედელზე?

---

2. სად დადო დედამ ჩანთა? სკამზე?

---

3. რაზე დააკაკუნა სტუმარმა? კარზე?

---

4. რაზე წაისვა ბავშვმა კარაქი? **პურზე?**

---

5. რაზე დაჯდა სოფო? **სკამზე?**

---

ბ) ადგილი / მიმართულება.

სახელის ფუძე + -ზე = ადგილი / მიმართულება

მიდის...

ლექციაზე, - იქ / იქით, სადაც ლექციაა  
გაკვეთილზე, - იქ / იქით, სადაც გაკვეთილია  
გამოფენაზე, - იქ / იქით, სადაც გამოფენაა  
სამუშაოზე, - იქ / იქით, სადაც სამუშაოა  
სტადიონზე, - იქ / იქით, სადაც სტადიონია  
ზღვაზე, - იქ / იქით, სადაც ზღვაა  
კონცერტზე, - იქ / იქით, სადაც კონცერტია  
შეხვედრაზე, - იქ / იქით, სადაც შეხვედრაა  
სპექტაკლზე, იქ / იქით, სადაც სპექტაკლია

➤ დავალება.

- უპასუხეთ კითხვებს მოდელის მიხედვით.

მოდელი.

- ბავშვები ხუთშაბათს ექსკურსიაზე მიდიან.
- როდის? ხუთშაბათს?
- დიახ, ხუთშაბათს.

1. ჩემი მეგობრები ხუთშაბათს აგარაკზე მიდიან.

---

2. ჩემი მშობლები სამშაბათს გამოფენაზე მიდიან.

---

3. ჩემი და კვირას კონცერტზე მიდის.

---

4. ჩემი ბიძაშვილი შაბათს სპექტაკლზე მიდის.

---

5. ორშაბათს ჩემი ძმა ლექციებზე მიდის.

---

➤ დავალება.

- უპასუხეთ კითხვებს მოდელის მიხედვით.

**მოდელი.**

- ნიკა სტადიონზე მიდის?

- დიახ, ნიკა სტადიონზე მიდის.

1. მარიამი გამოფენაზე მიდის?

---

2. მამა ბაზრობაზე მიდის?

---

3. პაატა გაკვეთილზე მიდის?

---

4. კახა შეხვედრაზე მიდის?

---

5. მეგი ლექციაზე მიდის?

---

6. ქეთი ზღვაზე მიდის?

---

**შეადარე:**

მამა სამუშაოზე მიდის

**მაგრამ:**

მამა სამსახურში მიდის

- დავალება.
- უპასუხეთ კითხვებს მოდელის მიხედვით.

**მოდელი.**

- სად იყო გუშინ გიორგი, კონცერტზე?
- დიახ, კონცერტზე იყო.

1. სად იყო გუშინნინ მარინე, გამოფენაზე?

---

2. სად იყო შარშან კოტე, ზღვაზე?

---

3. სად იყო დილით გელა, ლექციაზე?

---

4. სად იყვნენ ორშაბათს მზია და პაატა, ექსკურსიაზე?

---

5. სად იყვნენ სამშაბათს ნატა და ელისო, სტადიონზე?

---

**გ) დრო.**

**სახელის ფუძე + -ზე = დრო**

მიდის  
წავა

დაიწყება  
დამთავრდება

გაზაფხულ-ზე  
შემოდგომა-ზე

ორ საათ-ზე  
სამ საათ-ზე  
17 საათ-ზე  
18 საათსა და 15 წუთ-ზე  
7 საათსა და ოც წუთ-ზე

➤ დავალება.

- მრავალწერტილის ნაცვლად ჩანერეთ კვირის რომელიმე დღე

1. სერგო სტალიონზე ..... იყო.
2. ანა ..... კონცერტზე მიდის.
3. .... ნანა ბიბლიოთეკაში იყო.
4. .... გივი სოფელში წავიდა.
5. .... კახა გამოფენაზე მიდის.
6. დათო ..... არ მიდის ლექციაზე.
7. მეგი სკოლაში ..... არ იყო.

- -ზე გამოიყენება *სწავლისას* ამა თუ იმ კურსის აღსანიშნავად:

სწავლობს	პირველ მეორე მესამე მეოთხე მეხუთე მეექვსე	კურს-ზე
----------	--	---------

- -ზე გამოიყენება, როცა *ვინმეს/რამის* მიმართ არის დამოკიდებულება გამოხატული, *ვინმეს/რამის შესახებ* არის ლაპარაკი/მსჯელობა:

ლაპარაკობს მსჯელობს ფიქრობს ლაპარაკი ფიქრი მსჯელობა	კაც-ზე = კაცის შესახებ ქალ-ზე = ქალის შესახებ ბავშვ-ზე = ბავშვის შესახებ ასაკ-ზე = ასაკის შესახებ წარსულ-ზე = წარსულის შესახებ ცხოვრება-ზე = ცხოვრების შესახებ მომავალ-ზე = მომავლის შესახებ ლიტერატურა-ზე = ლიტერატურის შესახებ მუსიკა-ზე = მუსიკის შესახებ
--	--

- მიცემითი + ზე ყალიბით გამოიხატება შედარება:

ვინ არის

ნიკაზე მაღალი?  
 გიგაზე დაბალი?  
 ნანაზე ლამაზი?  
 ვანოზე ღონიერი?  
 ქარზე სწრაფი?  
 დედაზე ძვირფასი?  
 მეგობარზე ერთგული?  
 ამაზე დიდი?  
 ყველაზე ნიჭიერი?

- ეს ყალიბი გამოიყენება ასევე **მათემატიკური ოპერაციის**, კერძოდ, **მეტობა-ნაკლებობის** დაფიქსირებისას:

**5 > 3** - ხუთი მეტია სამზე: ეს ნიშნავს, რომ ხუთი უფრო დიდი რაოდენობაა, ვიდრე სამი.

**8 < 11** - რვა ნაკლებია თერთმეტზე: ეს ნიშნავს, რომ თერთმეტი უფრო დიდი რაოდენობაა, ვიდრე რვა.

- **დავიმახსოვროთ!**

თუ სახელის ფუძე **ზ**-ზე ბოლოვდება, **-ზე** თანდებულის დართვისას ორი **ზ** მოიყრის თავს:

თევზ-ი: ამ თევზზე არაფერი გამიგია

გაზ-ი: ჩაიდანი გაზზე დგას

ვაზ-ი: ეს ლექსი ვაზზე, ვაზის სიყვარულზეა...



მიცემითი ბრუნვის ფორმას შეიძლება დაერთოს -ში; ამ შემთხვევაში მიცემითი ბრუნვის ნიშანი (-ს) არ ჩანს და ფაქტობრივად გვაქვს ასეთი სტრუქტურა: სახელის ფუძე + -ში.

ამით გამოიხატება:

ა) ადგილი:

რალაცის / ვილაცის შიგნით ყოფნა:

არის	მაცვიარ-ში უჯრა-ში ტყე-ში ოთახ-ში გულ-ში ჭიქა-ში ქალ-ში კაც-ში ადამიან-ში...
------	--

არის	უნივერსიტეტ-ში სკოლა-ში ბიბლიოთეკა-ში კინოთეატრ-ში
------	---

➤ დავალება.

- უპასუხეთ კითხვებს მოდელის მიხედვით.

მოდელი.

- ნანამ წიგნები ჩანთაში ჩაალაგა?
- დიახ. / დიახ, ნანამ წიგნები ჩანთაში ჩაალაგა.

1. მამამ მანქანა გარაჟში დააყენა?

---

2. დედამ კაბა გარდერობში შეინახა?

---

3. ბებიამ კარაქი მაცივარში ჩალო?

---

4. ნოდარმა ფანქარი უჯრაში ჩადო?

---

5. ბაბუამ წყალი ჭიქაში ჩაასხა?

---

არის  
იყო  
იქნება  
ცხოვრობს

ნინონმინდა-ში  
წალკა-ში  
მარნეულ-ში  
ბოლნის-ში  
ბათუმ-ში  
გორ-ში  
ჩიკაგო-ში  
მადრიდ-ში  
ბერლინ-ში  
გერმანია-ში  
ამერიკა-ში  
ავსტრია-ში...

*შეადარე:*

## ბ) მიმართულება:

მიდის უნივერსიტეტ-ში = მიდის უნივერსიტეტის-კენ  
მიდის სახლ-ში = მიდის სახლის-კენ  
მიდის სამსახურ-ში = მიდის სამსახურის-კენ  
მიდის სკოლა-ში = მიდის სკოლის-კენ  
მიდის ქუთაის-ში = მიდის ქუთაისის-კენ  
მიდის ლონდონ-ში = მიდის ლონდონის-კენ

- დავალება.
- უპასუხეთ კითხვებს მოდელის მიხედვით.

### მოდელი.

- ნიკა სკოლაში მიდის?
- დიახ, ნიკა სკოლაში მიდის.

1. ბავშვები კინოთეატრში მიდიან?

---

2. მამუკა ბიბლიოთეკაში მიდის?

---

3. მზია პოლიკლინიკაში მიდის?

---

4. ნათია ცირკში მიდის?

---

5. დათო მაღაზიაში მიდის?

---

6. გურამი ქუთაისში მიდის?

---

➤ დავალება.

- უპასუხეთ კითხვებს მოდელის მიხედვით.

მოდელი.

- ხვალ შალვა მიდის ახალქალაქში.
- კახა სად მიდის? (ბოლნისი).
- კახა მიდის ბოლნისში.

1. ზეგ მარიამი მიდის ლონდონში.  
ნატა სად მიდის? (პარიზი).

---

2. დღეს რეზო მიდის უნივერსიტეტში.  
მურადი სად მიდის? (ბიბლიოთეკა).

---

3. სალამოს გოჩა მიდის კინოში.  
გიგა სად მიდის? (თეატრი).

---

4. დილით კესო მიდის სკოლაში.  
ნათია სად მიდის? (ბაღი)

---

➤ დავალება.

- უპასუხეთ კითხვებს მოდელის მიხედვით.

მოდელი.

- ბავშვები შაბათს კინოთეატრში მიდიან.
- როდის? შაბათს?
- დიახ, შაბათს.

1. მამაჩემი *ორშაბათს სამსახურში* მიდის.

---

2. ჩემი მშობლები *სამშაბათს სოფელში* მიდიან.

---

3. ჩემი და *კვირას ცირკში* მიდის.

---

4. ჩემი ბიძაშვილი *ოთხშაბათს სკოლაში* მიდის.

---

5. *ორშაბათს* ჩემი ძმა *უნივერსიტეტში* მიდის.

---

- ანდაზა: **ლხინში** ნაბიჯით წადი, **ჭირში** - სირბილით

- -ში გამოიყენება ამა თუ იმ კლასის აღნიშვნისას:

სწავლობს	პირველ მეორე მესამე მეოთხე მეხუთე მეექვსე მეშვიდე მერვე მეცხრე მეათე მეთერთმეტე მეთორმეტე	კლას-ში
----------	--	---------

- აღინიშნება დროის გარკვეული პერიოდი:

ეს მოხდა მის	ბავშვობა-ში ახალგაზრდობა-ში სიბერე-ში
--------------	---

შვებულებას აიღებს ეს მოხდა ეს მოხდება წავა	ზამთარ-ში ზაფხულ-ში
---	------------------------

შვებულებას აიღებს ეს მოხდა / მოხდება წავა/ჩამოვა ამას გააკეთებს	აპრილ-ში მარტ-ში იანვარ-ში სექტემბერ-ში მარტ-ში... თებერვალ-ში ნოემბერ-ში დეკემბერ-ში ივნის-ში ივლის-ში აგვისტო-ში ოქტომბერ-ში
--	---

- **ანღამა:** იანვრის ქურდი მარტში გამოჩნდება.

ის იღვა	ქარ-ში = ქარის დროს წვიმა-ში = წვიმის დროს თოვა-ში = თოვის დროს გრიგალ-ში = გრიგალის დროს სეტყვა-ში = სეტყვის დროს
---------	--

- **ანღამა:** იმერელმა ნემსი იყიდა და ქარში ეფარებოდა, ქარი შუაზე გამიყოსო.

მოვა დამთავრდება დაიწყება ჩამოვა	ხუთ წუთ-ში ათ წუთ-ში ორ საათ-ში სამ საათ-ში...
---	---

- გამოხატავს შინაარსს „შორის“ - ამ დროს საჭიროა მრავლობითი რიცხვის ფორმა:

ქალ-ებ-ში	=	ქალებს შორის
კაც-ებ-ში	=	კაცებს შორის
ბავშვ-ებ-ში	=	ბავშვებს შორის
ფრინველ-ებ-ში	=	ფრინველებს შორის
ცხოველ-ებ-ში	=	ცხოველებს შორის...

### დავიმახსოვროთ!

თუ სახელის ფუძე შ-ზე ბოლოვდება, -ში თანდებულის დართვისას ორი შ მოიყრის თავს:

ბალიშ-ი:	ბავშვმა ბალიშში თავი ჩაყო,
კალოშ-ი:	ბებიამ კალოშში ათი ლარი გადაიხადა,
ქიშმიშ-ი:	დედამ ერთ კილო ქიშმიშში ოცი ლარი მისცა...

### ➤ დავალება.

- დაასრულეთ სიტყვები სათანადო თანდებულების საშუალებით:

ზატყხულ... სოფელ... მივდივარ.  
 ჩემი მეგობარი აღმაშენებლის ქუჩა... ცხოვრობს.  
 ზამთარ... ბევრი თოვლი მოვიდა.  
 სახლ... მეგობარ... ერთად მოვედი.  
 შემოდგომა... იწყება რთველი, იღებენ მოსავალს.  
 ქალაქ... ბევრი მრავალსართულიანი კორპუსი დგას.  
 ყველაფერი დღესა... ნათელია.  
 გაზატყხულ... ბუნება იღვიძებს.

-თან ელემენტი თანხმოვანფუძიანი სახელის ფუძეს  
პირდაპირ დაერთვის,  
ხმოვანფუძიან სახელთან -  
ბრუნვის ნიშნის შემდეგაა წარმოდგენილი:

მიცემითი ბრ.-ის ფუძე + -თან:

სახლ-თან  
ბაღ-თან  
ბავშვ-თან...

ბარათ-თან  
ბურთ-თან...

*მაგრამ:*

მიცემითი ბრ. + -თან:

დედა-ს-თან  
ძმა-ს-თან  
და-ს-თან  
ეზო-ს-თან  
ბიძა-ს-თან...

-თან ელემენტებიანი სიტყვა აღნიშნავს:

ა) ადგილს, საგანთან სიახლოვეს, ახლოს, გვერდით ყოფნას (ადგილი, ჩვეულებრივ, უსულო საგნის შემთხვევაში გამოხატება):

არის	სახლთან
დგას	სკოლასთან
ზის	ხესთან
	გზასთან
	უნივერსიტეტთან
	სტადიონთან
	ბიბლიოთეკასთან
	მანქანასთან
	მაცვივართან
	მაგიდასთან

- ანდაზა: ყველა ძალღი თავის კართან მამაცია.

## ბ) მიმართულებას

სკოლას-თან მიდის = მიდის იქ / იქით, სადაც არის სკოლა.

სახლ-თან მიდის = მიდის იქ / იქით, სადაც არის სახლი.

ზღვას-თან მიდის = მიდის იქ / იქით, სადაც არის ზღვა.

გ) თანაობას - ამ შემთხვევაში სახელით, ჩვეულებრივ, სულიერი საგანი გამოიხატება.

ვარჯიშობს	დედასთან
არის	მამასთან
დგას	ძმასთან
ზის	დასთან
თამაშობს	მეგობართან
	ამხანაგთან
	მეზობელთან



ამ დროს თანაობის გასაძლიერებლად ჩვეულებრივ სიტყვა „ერთად“  
ემატება:

ვარჯიშობს	დედასთან ერთად
არის	მამასთან ერთად
დგას	ძმასთან ერთად
ზის	დასთან ერთად
თამაშობს	მეგობართან ერთად
	ამხანაგთან ერთად
	მეზობელთან ერთად

▪ **დავიმახსოვროთ!**

თუ სახელის ფუძე თ-ზე ბოლოვდება, -თან თანდებულის  
დართვისას ორი თ გვეყენება:

ბურთ-ი:	ბურთთან მესი მივიდა
თით-ი:	ნიკას ნეკა თითთან პატარა ჭრილობა აქვს
ბარათ-ი:	პასპორტი საკრედიტო ბარათთან დადო...

➤ **დავალება.**

- წაიკითხეთ ტექსტი. ხაზი გაუსვით მიცემითი ბრუნვის ფორმებს: ერთი ხაზი -  
უთანდებულოებს, ორი - თანდებულებს.

**კრება სტადიონზე**

ვარლამი ჯართით მიადგა სტადიონ „დინამოს“ ნაჭედ ჭიშკარს.  
მის წინ გმირული გარეგნობის სამხედრო აღიშართა, რომელმაც თავში უთაქა და ფეხები ააბაკუნა.  
ვარლამმა ჯართი მიატოვა, თავს უშველა და ორმოცდაათი მეტრის მერე მოიხედა. სამხედრო ზურგით  
იდგა, მაგრამ მაინც მიხვდა, რომ ვარლამი უყურებდა და ისევ დააბაკუნა ფეხები უკანმოუხედავად.

ვარლამი თოხარკით მოშორდა იქაურობას.

კიროვის ქუჩაზე იყო, როცა სტადიონიდან გრძელი „ვაშაა“ მოესმა.

ვარლამმა ვერ გაუძლო ამ ცდუნებას და ეზო-ეზო ისევ სტადიონს მიადგა. მონახა ხვრელი,  
გაძვრა და იქვე, უსაშველო ზომის მყრალ ბალახში დაიმალა.

საკვირველი სურათი წარმოუდგა თვალწინ: ჯერ ერთი – პროჟექტორი ენთო. სარბენ ბილიკზე სამხედრო საბარგო მანქანა იდგა. მოსწავლე შლანგით ასხამდა წყალს 360 ლიტრიან ცისტერნაში, მეორე მასში დაფუძენილ აყალო მინას ყრიდა და ღომის სუთივით ურევდა სარს – თხელ ტალახს ამზადებდა.

– ჩააფურთხე! ჩააფურთხე! – მოუწოდებდა სადა შავ კოსტუმში ჩაცმული ქალი, რომელიც ტრიბუნის სკამზე იდგა. გულზე გლოვის ნიშნად შავ ბათუბებში ჩასმული ორი ახალგაზრდა კაცის ფოტო ეკეთა.

– დაე, ფაშისტმა გარეწრებმა მიიღონ ის, რაც დაიმსახურეს! – მიმართა ქალმა უფროსკლასელებს, რომლებსაც ხელში ვედროები ეჭირათ. მათ შორის იდგნენ ფეზუია, სლიპუა და შედანი – ხელიგნები, ვარლამს სამაკატკა რომ წაართვეს.

– დღეს თქვენ ისტორიამ დაგაკისრათ თავსლათვი ასხათ... – ქალი უცებ მოტრიალდა ვარლამისკენ და ისტერიულად აყვირდა:

– ვიდაცა მიყურებს! ვიდაცა მიყურებს, ქერდულად! მზაკვრულად! მტრულად!  
ვარლამი მოსწყდა ადგილს და თავქუდმოგლეჯილი ბაზრისკენ დაეშვა.

**რეზო გაბრიაძე**, „ქუთაისი ქალაქია“ (ფრაგმენტი)

### 3.3.4. ნათესაობითი ბრუნვის პრაქტიკული ფუნქციები.

ნათესაობითი ბრუნვის ერთ-ერთი ძირითადი ფუნქციაა კუთვნილების გამოხატვა:

ძმ-ის მანქანა  
კაც-ის ძალა  
ქალ-ის სილამაზე...

- ვისია ეს წიგნი? - ეს არის ჩემი

ამხანაგ-ის შვილ-ის შვილიშვილ-ის ბიძაშვილ-ის	წიგნი
--	-------

ანუ:

ეს ჩემი

ამხანაგ-ის შვილ-ის შვილიშვილ-ის ბიძაშვილ-ის	წიგნია
--	--------

- რისია ეს ფეხი? - ეს არის

სანოლ-ის სკამ-ის	ფეხი
---------------------	------

ანუ:

ეს

სანოლ-ის სკამ-ის	ფეხია
---------------------	-------

➤ დავალება.

- უპასუხეთ კითხვებს მოდელის მიხედვით.

მოდელი

- ვისია ეს რვეული? ეს ამხანაგის რვეულია?

- დიას, ეს ამხანაგის რვეულია.

1. ვისია ეს ლექსიკონი? ეს გიორგის ლექსიკონია?

---

2. ვისია ეს წიგნი? ეს ვახტანგის წიგნია?

---

3. ვისია ეს მაგიდა? ეს ბავშვის მაგიდაა?

---

4. ვისია ეს ფანქარი? ეს ამხანაგის ფანქარია?

---

5. ვისია ეს ჭიქა? ეს თამარის ჭიქაა?

---

6. ვისია ეს ძაღლი? ეს ბიძაშვილის ძაღლია?

---

- გამოხატება მასალა:

ტყავ-ის ჩანთა = ჩანთა ტყავისაა  
ვერცხლ-ის მედალი = მედალი ვერცხლისაა  
რკინ-ის საწოლი = საწოლი რკინისაა  
აგურ-ის სახლი = სახლი აგურისაა...

- დააკვირდით:

ეს შარვალი *გიორგ-ისი-ა* = ეს *გიორგ-ის* შარვალია.  
ეს ფანქარი *ვახტანგ-ისი-ა* = ეს *ვახტანგ-ის* ფანქარია.

ეს სათვალე *ელენე-სი-ა* = ეს *ელენე-ს* სათვალეა.  
ეს თევზი *ირინე-სი-ა* = ეს *ირინეს* თევზია.

ეს კოვზი *დოდო-სი-ა* = ეს *დოდო-ს* კოვზია.  
ეს საწოლი *დათოსია* = ეს *დათო-ს* საწოლია.

ეს საყურე *ოქრო-სი-ა* = ეს *ოქრო-ს* საყურეა.  
ეს მედალი *ბრინჯაო-სი-ა* = ეს *ბრინჯაო-ს* მედალია.

ეს კაბა *ნუნუ-სი-ა* = ეს *ნუნუ-ს* კაბაა.  
ეს წყალი *რუ-სი-ა* = ეს *რუ-ს* წყალია.

ეს წიგნი *ნანა-სი-ა* = ეს *ნანა-ს* წიგნია.  
ეს გაზეთი *კახა-სი-ა* = ეს *კახა-ს* გაზეთია.

*მაგრამ:*

ეს ბეჭედი *ვერცხლ-ისა-ა* = ეს *ვერცხლ-ის* ბეჭედი.  
ეს ფარდა *ატლას-ისა-ა* = ეს *ატლას-ის* ფარდაა.

➤ **დავალება.**

- უპასუხეთ კითხვებს მოდელის მიხედვით.

**მოდელი 1.**

- ეს **ნანას** წიგნია (= ეს წიგნი **ნანასია**). რვეული?
- რვეულიც **ნანასია**.

**მოდელი 2.**

- ეს **ვაშლის** წვენია (= ეს წვენი **ვაშლისაა**). კომპოტი?
- კომპოტიც **ვაშლისაა**.

**მოდელი 1.**

1. ეს პეტრეს უურნალია (= ეს უურნალი პეტრესია). გაზეთი?

---

2. ეს სანდროს პალტოა (= ეს პალტო სანდროსია). ქუდი?

---

3. ეს გიორგის ქოლგაა (= ეს ქოლგა გიორგისია). ჩანთა?

---

4. ეს ლევანის კალამია (= ეს კალამი ლევანისია). სათვალე?

---

5. ეს პავლეს მანქანაა (= ეს მანქანა პავლესია). ველოსიპედი?

---

6. ეს ნანას კომპიუტერია (= ეს კომპიუტერი ნანასია). ტელეფონი?

---

**მოდელი 2.**

1. ეს ტყავის ჩანთაა (= ეს ჩანთა ტყავისაა). ბურთი?

---

2. ეს რკინის კარია (= ეს კარი რკინისაა). სანოლი?

---

3. ეს ვერცხლის ბეჭელია (= ეს ბეჭელი ვერცხლისაა). საყურე?

---

4. ეს ოქროს საათია (= ეს საათი ოქროსია). სამაჯური?

---

5. ეს ფაიფურის თეფშია (= ეს თეფში ფაიფურისაა). ფინჯანი?

---

6. ეს შალის პერანგია (= ეს პერანგი შალისაა). შარვალი?

---

- დავალება.
- უპასუხეთ კითხვებს მოდელის მიხედვით.

**მოდელი 1.**

- ეს მანქანა დათოსია თუ გიასი?
- ეს მანქანა დათოსია (= ეს დათოს მანქანაა) / ეს მანქანა გიასია (= ეს გიას მანქანაა).

**მოდელი 2.**

- ეს ბეჭედი ოქროსია თუ ვერცხლის?
- ეს ბეჭედი ოქროსია (= ეს ოქროს ბეჭედი) / ეს ბეჭედი ვერცხლისაა (= ეს ვერცხლის ბეჭედი).

**მოდელი 1.**

1. ეს ჩანთა ლიასია თუ ნინოსი?

---

2. ეს სათვალე მაიასია თუ მარიამის?

---

3. ეს ნახატი ილიასია თუ დათოსი?

---

4. ეს ბავშვი შოთასია თუ კოტესი?

---

5. ეს სკამი ლევანისია თუ დიტოსი?

---

6. ეს ტელევიზორი ნანასია თუ შალვასი?

---

**მოდელი 2.**

1. ეს სანოლი რკინისაა თუ ხის?

---

2. ეს სარკე მანქანისაა თუ ველოსიპედის?

---

3. ეს ქანდაკება მარმარილოსია თუ ქვის?

---

4. ეს მედალი ვერცხლისაა თუ ბრინჯაოსი?

---

5. ეს ფარდა შალისაა თუ ატლასის?

---

6. ეს სახლი ქვისაა თუ აგურის?

---

➤ დავალება.

- უპასუხეთ კითხვებს მოდელის მიხედვით.

**მოდელი.**

- ეს ამხანაგის წიგნია?

- დიახ, ეს მისი წიგნია.

1. ეს მოსწავლის რვეულია?

---

2. ეს მხატვრის ფანქარია?

---

3. ეს მასწავლებლის სახაზავია?

---

4. ეს მწერლის კალამია?

---

5. ეს სპორტსმენის ჩანთაა?

---

6. ეს ბავშვის კოვზია?

---

- ეს წიგნი შენი | ჩემი ამხანაგისაა? / - ეს შენი | ჩემი ამხანაგის წიგნია?  
- დიახ, ეს წიგნი შენი | ჩემი ამხანაგისაა / - დიახ, ეს შენი | ჩემი ამხანაგის  
წიგნია.

➤ დავალება.

- უპასუხეთ კითხვებს მოდელის მიხედვით.

მოდელი

- ეს რვეული *შენი დეიდაშვილისაა?* (ეს *შენი დეიდაშვილის რვეულია?*)
- დიახ, ეს რვეული *ჩემი დეიდაშვილისაა* (დიახ, ეს *ჩემი დეიდაშვილის რვეულია*).

1. ეს ბურთი *შენი მამიდაშვილისაა?*

---

2. ეს ფოტოაპარატი *შენი ნათესავისაა?*

---

3. ეს ველოსიპედი *შენი ნაცნობისაა?*

---

4. ეს მანქანა *შენი შვილისაა?*

---

5. ეს პიანინო *შენი დისშვილისაა?*

---

6. ეს ნავი *შენი ძმისშვილისაა?*

---

➤ დავალება.

- უპასუხეთ კითხვებს მოდელის მიხედვით.

მოდელი.

- ეს *მეგობრის პალტოა?*
- დიახ, ეს *მისი პალტოა.*

1. ეს *მოსწავლის ჩანთაა?*

---

2. ეს *ქალის სავარცხელია?*

---

3. ეს *მეგობრის კალამია?*

---

4. ეს *ამხანაგის წიგნია?*



---

5. **ეს მასწავლებლის სათვალეა?**

---

6. **ეს მზარეულის დანაა?**

---

➤ **დავალება.**

- **უპასუხეთ კითხვებს მოდელის მიხედვით.**

**მოდელი.**

- **ეს წიგნი *შენი მეგობრისაა?* (ეს *შენი მეგობრის* წიგნია?)**
- **დიახ, ეს წიგნი *ჩემი მეგობრისაა* (დიახ, ეს *ჩემი მეგობრის* წიგნია).**

1. **ეს სურათი *შენი ამხანაგისაა?***

---

2. **ეს ტელეფონი *შენი ძმისაა?***

---

3. **ეს ველოსიპედი *შენი მეგობლისაა?***

---

4. **ეს მანქანა *შენი ნაცნობისაა?***

---

5. **ეს ყავა *შენი სტუმრისაა?***

---

6. **ეს ჩანგალი *შენი ბავშვისაა?***

---

- კუთვნილების გამოხატვა მრავლობითობის ძველი ყალიბით.

თანამედროვე ქართულში მრავლობითი რიცხვის ძირითადი და გავრცელებული მანარმოებელია -**ებ**. თუმცა ზოგ შემთხვევაში -**ებ**-იან მრავლობითთან შედარებით უპირატესობა ენიჭება **თანთან** მრავლობითს, - განსაკუთრებით ეს ხდება ამგვარ მყარ გამოთქმებში:

საბჭოთა კავშირი	=	საბჭოების კავშირი
პატრიოტთა ბანაკი	=	პატრიოტების ბანაკი
ვეტერანთა საბჭო	=	ვეტერანების საბჭო
სტუდენტთა კავშირი	=	სტუდენტების კავშირი
მწერალთა კავშირი	=	მწერლების კავშირი
ქალთა ასოციაცია	=	ქალების ასოციაცია
ტყვეთა ბანაკი	=	ტყვეების ბანაკი
ბავშვთა სახლი	=	ბავშვების სახლი
მოხუცთა თავშესაფარი	=	მოხუცების თავშესაფარი...

- ნათესაობითი ბრუნვის თვრმით აღინიშნება ასაკი:

- მე ვარ 20 (ოცი) წლ-ის.
- ჩემი ძმა 17 (ჩვიდმეტი წლ-ისა-ა).
- რამდენი წლის ხარ?
- თვრამეტის / თვრამეტი წლის / თვრამეტი წლის ვარ. შენ?
- მე ცხრამეტის / ცხრამეტი წლის ვარ.

➤ **დავალება.**

- უპასუხეთ კითხვებს მოდელის მიხედვით.

**მოდელი.**

- გიორგი 22 (ოცდაორი) წლისაა თუ 23 (ოცდასამი) წლის? / ოცდასამის?
- არა, გიორგი უკვე 24 (ოცდაოთხი) წლისაა (ოცდაოთხისაა).

1. შენი და 16 (თექვსმეტი) წლისაა თუ 17 (ჩვიდმეტი) წლის / ჩვიდმეტის?

2. ნანა 7 (შვიდი) წლისაა თუ 8 (რვა) წლის / რვის?

---

3. სანდრო 10 (ათი) წლისაა თუ 11 (თერთმეტი) წლის / თერთმეტის?

---

4. გიორგის და 3 (სამი) წლისაა თუ ოთხი წლის / ოთხის?

---

5. ელენეს ბიძაშვილი 6 (ექვსი) წლისაა თუ 7 (შვიდი) წლის / შვიდის?

---

6. ლევანის ძმა 30 (ოცდაათი) წლისაა თუ 31 (ოცდათერთმეტი) წლის / ოცდათერთმეტის?

---

➤ დავალება.

- უპასუხეთ კითხვებს მოდელის მიხედვით.

მოდელი.

- რამდენი წლისაა კახა?

- კახა არის 12 (თორმეტი) წლის.

1. რამდენი წლისაა შენი და? - ჩემი და არის 2 (ორი) .....

---

2. რამდენი წლისაა ნანა?

---

3. რამდენი წლისაა გელა?

---

4. რამდენი წლისაა რეზო?

---

5. რამდენი წლისაა დედაშენი?

---

6. რამდენი წლისაა მამაშენი?

---

➤ დავალება.

- წერტილების ნაცვლად ჩასვით სათანადო სიტყვები მოდელის მიხედვით.

მოდელი.

- ლია ოცი წლისაა?
- არა, ის ოცდაერთი წლისაა.

1. ანა სამი წლისაა? - არა, ის ..... 2. მზია ხუთი წლისაა? - არა, ის .....  
..... 3. ვია რვა წლისაა? - არა, ის ..... 4. შენი მეგობარი ..... წლისაა? -  
არა, ის ..... შენი ძმა თერთმეტი წლისაა? - არა, ის ..... 5. დათოს  
და თორმეტი წლისაა? - არა, დათოს და ..... 6. ნანა 21 წლისაა? არა, ის .....  
.....

➤ დავალება.

- უპასუხეთ კითხვებს მოდელის მიხედვით.

მოდელი.

- ბებია 60 (სამოცი) წლისაა?
- დიახ, ბებია სამოცი წლისაა.

ბაბუა 67 (სამოცდაშვიდი) წლისაა?

---

მამა 42 (ორმოცდაორი) წლისაა?

---

დედა 40 (ორმოცი) წლისაა?

---

უფროსი ძმა 15 (თხუთმეტი) წლისაა?

---

საშუალო ძმა 13 (ცამეტი) წლისაა?

---

და 10 (ათი) წლისაა?

---

➤ **დავალება.**

- უპასუხეთ კითხვებს მოდელის მიხედვით.

**მოდელი.**

- ნინო თორმეტი წლისაა. ნანა რამდენი წლისაა?
- ნანაც თორმეტი წლისაა.

1. ვანო ოცი წლისაა. მისი მეგობარი რამდენი წლისაა?

---

2. მზია 12 წლისაა. მისი კლასელი რამდენი წლისაა?

---

3. დედა ოცდათხუთმეტი წლისაა. მამა რამდენი წლისაა?

---

4. ჩემი უფროსი და თვრამეტი წლისაა, შენი უფროსი და რამდენი წლისაა?

---

5. დათო თოთხმეტი წლისაა. ვია რამდენი წლისაა?

---

6. კახა ორმოცდახუთი წლისაა. მერაბი რამდენი წლისაა?

---

➤ **დავალება.**

- უპასუხეთ კითხვებს მოდელის მიხედვით.

**მოდელი.**

- მე მგონი, მარინე ჩვიდმეტი წლისაა.
- დიახ, ის ჩვიდმეტი წლისაა. (არა, ის თვრამეტი წლისაა).

1. მე მგონი, საბა თხუთმეტი წლისაა.

---

2. მე მგონი, ნიკა ოცი წლისაა.

---

3. მე მგონი, გოგა თოთხმეტი წლისაა.

---

4. მე მგონი, სერგო ოცდახუთი წლისაა.

---

- ნათესაობითი ბრუნვის ფორმა გამოიყენება დროის აღნიშვნისას:

ხუთი	წლ-ის	წინ
ორი	საუკუნ-ის	შემდეგ
სამი	დღ-ის	მერე
შვიდი	თვ-ის	წინ
ათი	დღ-ის	წინ
ერთი	კვირ-ის	მერე
ორი	საათ-ის	წინ
ხუთი	წუთ-ის	შემდეგ
რამდენიმე	წამ-ის	შემდეგ

- ნათესაობითი ბრუნვის ფორმით აღინიშნება საათის მაჩვენებელი, - როცა წუთების მაჩვენებელი 1-დან 30-ის ჩათვლითაა:

ახლა ხუთ-ის ათი წუთია.

ახლა შვიდ-ის ოცი წუთია.

ახლა ცხრ-ის თორმეტი წუთია.

ახლა თერთმეტ-ის ოცდახუთი წუთია.

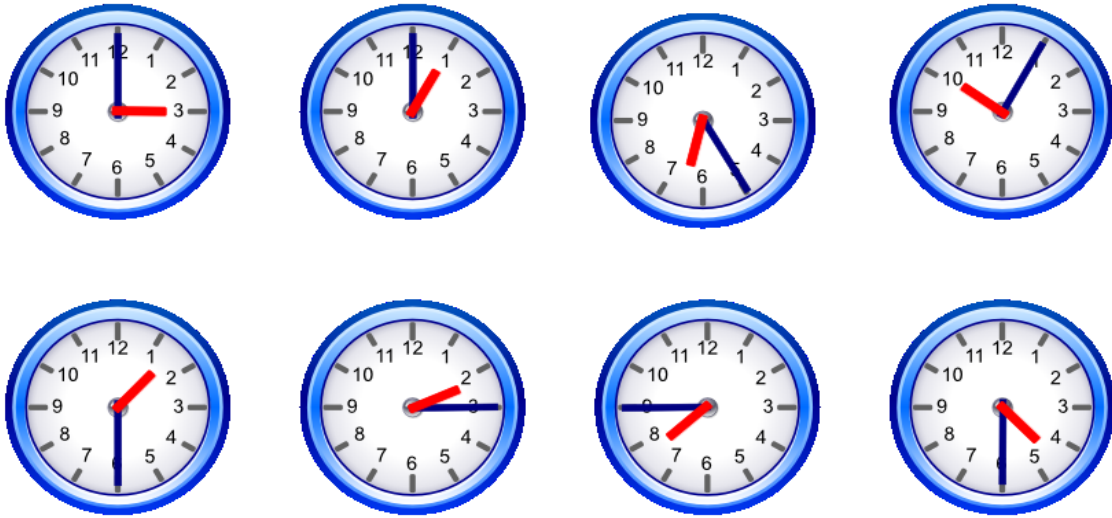
ახლა სამ-ის ნახევარია.

შდრ.: ახლა სამი საათია.

- რომელი საათია?

- ოთხის ოცი წუთია.

- დანერეთ, რომელი საათია.



პირველ საათზე სამი საათია, მეორეზე ...

---



---



---



---



---



---



---

- ნათესაობითი ბრუნვის ფორმა გამოიყენება არითმეტიკული მოქმედებების დროს:

$$5 + 6 = 11$$

$$7 + 8 = 15$$

$$9 + 17 = 26$$

ხუთს მიემატოთ ექვსი ტოლია თერთმეტის  
 შვიდს მიემატოთ რვა ტოლია თხუთმეტის  
 ცხრას მიემატოთ ჩვიდმეტი ტოლია ოცდაექვსის

$$15 - 7 = 8$$

$$22 - 9 = 13$$

$$12 - 4 = 8$$

თხუთმეტს გამოვაკლოთ შვიდი ტოლია რვის  
 ოცდაორს გამოვაკლოთ ცხრა ტოლია ცამეტის  
 თორმეტს გამოვაკლოთ ოთხი ტოლია რვის

$$3 \times 7 = 21$$

$$9 \times 8 = 72$$

$$7 \times 6 = 42$$

სამჯერ შვიდი ტოლია ოცდაერთის  
 ცხრაჯერ რვა ტოლია სამოცდათორმეტის  
 შვიდეჯერ ექვსი ტოლია ორმოცდაორის

$$15 : 3 = 5$$

$$27 : 9 = 3$$

$$42 : 7 = 6$$

თხუთმეტი გავყოთ სამზე ტოლია ხუთის  
 ოცდაშვიდი გავყოთ ცხრაზე ტოლია სამის  
 ორმოცდაორი გავყოთ შვიდზე ტოლია ექვსის

$5^2 = 25$

$7^2 = 49$

$9^2 = 81$

**ხუთის კვადრატი** უდრის ოცდახუთს.

**შვიდის კვადრატი** უდრის ორმოცდაცხრას.

**ცხრის კვადრატი** უდრის ოთხმოცდაერთს.

- ნათესაობითი ბრუნვის ფორმა გამოიყენება **მოქმედების სახელთან**:

ლალი საჭმელს აკეთებს	-	საჭმლ-ის <b>გაკეთება</b> (ლალის მიერ)
ლია ის სახლს ალაგებს	-	სახლ-ის <b>დალაგება</b> (ლიას მიერ)
ვანო გაკვეთილებს ამზადებს	-	გაკვეთილებ-ის <b>მომზადება</b> (ვანოს მიერ)
გიგა სურათს ხატავს	-	სურათ-ის <b>დახატვა</b> (გიგას მიერ)

- ნათესაობითი ბრუნვის ფორმით გამოყენებული სახელი **მოქმედების წყაროა**:

**ქალ-ის** გაკეთებული საჭმელი = საჭმელი გაკეთებულია **ქალის მიერ** - ე. ი. ქალმა გააკეთა საჭმელი

**კაც-ის** გაკეთებული საქმე = საქმე გაკეთებულია **კაცის მიერ** - ე. ი. კაცმა გააკეთა საქმე

**სტუდენტ-ის** მომზადებული პრეზენტაცია = პრეზენტაცია მომზადებულია **სტუდენტის მიერ** - ე. ი. სტუდენტმა მოამზადა პრეზენტაცია

**ბავშვ-ის** დაწერილი წერილი = წერილი დაწერილია **ბავშვის მიერ** - ე. ი. ბავშვმა დაწერა წერილი



- ნათესაობითი ბრუნვის ფორმა გამოიყენება **მომავალში შესასრულებელი მოქმედების სახელთან**.

ამ შემთხვევაში მოქმედება **მომავალში უნდა შეასრულოს**  
 ნათესაობითი ბრუნვის ფორმით წარმოდგენილმა სახელმა

კაც-ის გასაკეთებელი საქმე = კაცმა **უნდა** გააკეთოს საქმე  
 ბავშვ-ის წასაკითხი წიგნი = ბავშვმა **უნდა** წაიკითხოს წიგნი  
 მზარეულ-ის მოსამზადებელი სადილი = მზარეულმა **უნდა** მოამზადოს სადილი  
 მოსწავლ-ის დასაწერი დავალება = მოსწავლემ **უნდა** დაწეროს დავალება

- ნათესაობითი ბრუნვის ფორმა გამოიყენება რაიმეს **ღირებულების** აღნიშვნისას:

სამი **ლარ-ის** კარტოფილი  
 სამასი **ლარ-ის** პროდუქცია  
 ხუთი **ლარ-ის** ვაშლი...

- ნათესაობითი ბრუნვის ფორმა გამოიყენება **გუნება-განწყობის** გამომხატველ სიტყვებთან

ბავშვ-ს ეშინია	ძაღლ-ის კატ-ის ცხენ-ის მგლ-ის გველ-ის
მას რცხვინია	ცოლ-ის ქმრ-ის მეგობრ-ის მშობლებ-ის თავისი საქციელ-ის

### დავიმახსოვროთ!

თუ სახელის ფუძის დაბოლებად ია გვაქვს, ნათესაობითში ორი ი მოიყრის თავს:

ბიოლოგია: ბიოლოგიის სპეციალისტი,  
ქიმია: ქიმიის მასწავლებელი,  
აკადემია: აკადემიის წევრი...

### • დანიშნულების გამოხატვა: ნათესაობითი ბრუნვა + -თვის

ეს წიგნი/საჩუქარი... მინდა/ვიყიდე...

ძმ-ის-თვის  
დ-ის-თვის  
მეგობრ-ის-თვის  
მეგობლ-ის-თვის  
სტუმრ-ის-თვის  
შენ-თვის  
მის-თვის  
თქვენ-თვის  
ჩვენ-თვის  
მათ-თვის...

- ანდაზა: ზარმაცისათვის ყოველი დღე უქმეა.

### • ასევე დანიშნულების გამოხატველია უთანდებულო ნათესაობითი ამგვარ შესიტყვებებში:

ქორწინებ-ის	სახლი	=	სახლი ქორწინებისთვის
ღვინ-ის	სარდაფი	=	სარდაფი ღვინისთვის
ყველ-ის	ჭურჭელი	=	ჭურჭელი ყველისთვის
პურ-ის	მანქანა	=	მანქანა პურისთვის
წიგნებ-ის	საცავი	=	საცავი წიგნებისთვის
მანქან-ის	სადგომი	=	სადგომი მანქანისთვის
მანვნ-ის	ქილა	=	ქილა მანვნისთვის
იარაღ-ის	საწყობი	=	საწყობი იარაღისთვის

- **ნათესაობითი ბრუნვა + თვის** კომბინაციამ შეიძლება გამოხატოს მიზანი:

მშობლები ყველაფერს აკეთებენ შვილების კეთილი მომავლისთვის / მომავლის გამო იგი სიყვარულისთვისაა დაბადებული მან ეს უნარი სიკეთისთვის გამოიყენა ბიჭები გამარჯვებისთვის იბრძობდნენ ეს არის უმარტივესი რეცეპტი წარმატებისთვის...

იბრძვის ბრძოლა	დამოუკიდებლობისთვის თავისუფლებისთვის ნათელი მომავლისთვის გამარჯვებისთვის წარმატებისთვის
-------------------	---

- **ნათესაობითი ბრუნვა + თვის** კომბინაციამ შეიძლება გამოხატოს მიზეზი:

უხეშობისთვის / უხეშობის გამო ფეხბურთელი გააძევეს.  
ხმაურისთვის / ხმაურის გამო ნიკა დააჯარიმეს  
სიცილისთვის / სიცილის გამო სტუდენტმა შენიშვნა მიიღო  
დაგვიანებისთვის / დაგვიანების გამო სტუდენტი გამოცდიდან მოხსნეს...

პასუხისმგებებაში მისცეს ჩადენილი დანაშაულისათვის = პასუხისმგებებაში მისცეს ჩადენილი დანაშაულის გამო.

გაკვეთილზე ლაპარაკისთვის დათომ შენიშვნა მიიღო = გაკვეთილზე ლაპარაკის გამო დათომ შენიშვნა მიიღო

- **ანღამა:** ერთი ვაკულისთვის ქვას არ ისვრიანო.

- ასევე მიზმს გამოხატავს ნათესაობითი ბრუნვა + გამო

ტირილის გამო ნინოს თვალები დაუსივდა  
 ნერვიულობის გამო ვანოს ხმა უკანკალებს  
 ამ ფაქტის გამო ღონისძიება გადაიდო  
 საცობის გამო მამას სამსახურში დაავგვიანდა

იტანჯება დაიტანჯა	სენისგან / სენის გამო დარდისგან / დარდის გამო ტკივილისგან / ტკივილის გამო
----------------------	---

კანკალებს ცახცახებს თრთის	მღელვარებისგან / მღელვარების გამო სიცვიისგან / სიცვიის გამო შიშისგან / შიშის გამო
---------------------------------	---

სითბოსგან რკინა ფართოვდება = სითბო რკინას აფართოებს  
 (რკინა ფართოვდება სითბოს გამო, გაფართოების მიზეზია სითბო)

სიცვიისგან სხეული იკუმშება = სიცივე სხეულს კუმშავს (სხეული  
 იკუმშება სიცვიის გამო, შეკუმშვის მიზეზია სიცივე)

ჭექა-ქუხილისგან დედამინა ზანზარებს = ჭექა-ქუხილი  
 დედამინას აზანზარებს (დედამინა ზანზარებს ჭექა-ქუხილის გამო)

- ნათესაობითი ბრუნვა + თვის კომბინაცია გამოიყენება მადლობის გადახდისას ან ბოდიშის მოხდისას

გმადლობთ / მადლობა	<p>სიყვარულ-ის-თვის          მოგონებებ-ის-თვის          ზრუნვ-ის-თვის          თანადგომ-ის-თვის          მეგობრობ-ის-თვის          სიურპრიზებ-ის-თვის          ნდობ-ის-თვის          პატივისცემ-ის-თვის          სიკეთ-ის-თვის          ღიმილ-ის-თვის          ყურადღებ-ის-თვის          ვარდებ-ის-თვის          მესიჯ-ის-თვის</p>
ბოდიში	<p>შენუხებ-ის-თვის          ხმაურ-ის-თვის          დაგვიანებ-ის-თვის          დისკომფორტ-ის-თვის          გაუგებრობ-ის-თვის          აღელვებ-ის-თვის</p>

- ნათესაობითი ბრუნვა + თვის კომბინაცია გამოიყენება ღრრის აღნიშვნისას.

7 საათისთვის = დაახლოებით 7 საათზე  
 12 საათისთვის = დაახლოებით 12 საათზე  
 11 საათისთვის = დაახლოებით 11 საათზე...

- ანდაზა: სიკეთისათვის სიკეთე ვის უქნია?

- **-გან** თანდებულის სიტყვა აღნიშნავს:

**ა) მოქმედების წყაროს**

მან ეს ამბავი გაიგო	მეგობრ-ის-გან = ეს ამბავი მას უთხრა მეგობარმა
	ძმ-ის-გან = ეს ამბავი მას უთხრა ძმამ
	დედ-ის-გან = ეს ამბავი მას უთხრა დედამ
	მამ-ის-გან = ეს ამბავი მას უთხრა მამამ
	დ-ის-გან = ეს ამბავი მას უთხრა დამ

ნანამ	საჩუქარი	მიიღო	ძმ-ის-გან
	წერილი		მამ-ის-გან
	ფული		დედ-ის-გან

- **ანღამა:** ვირისგან წიხლი რა სანყენია.

**ნათესაობითი + გან = ნათესაობითი + მიერ:**

ფუტკრისგან დაკბენილი = ფუტკრის მიერ დაკბენილი

ძალისგან შეშინებული = ძალის მიერ შეშინებული

**ბ) დაშორებას, დაცილებას:**

ის მიდის ის მოდის ის წავა	მეგობრ-ის-გან
	დედ-ის-გან
	ძმ-ის-გან
	ცოლ-ის-გან
	ქმრ-ის-გან
	დ-ის-გან
	მშობლებ-ის-გან...

### გ) მასალას:

ამას ამზადებენ / აკეთებენ	თათლ-ის-გან
ეს მზადდება / კეთდება	ბალახ-ის-გან
	ქალაქ-ის-გან
	თიხ-ის-გან
	მცენარ-ის-გან
	პლასტმას-ის-გან...

კასრებს ცაცხვისგან აკეთებენ - ცაცხვისგან გაკეთებული კასრები - ცაცხვისგან კასრების გაკეთება  
გალავანს აკეთებენ ქვისგან - ქვისგან გაკეთებული გალავანი - ქვისგან გალავნის გაკეთება

### დ) თავის დაღწევას:

იკურნება	ავადმყოფობისგან
განიკურნა	სენისგან
განკურნება	ალკოჰოლიზმისგან
გამოჯანმრთელდა	ჰეპატიტისგან ...

ღმერთმა იხსნა / დაიფარა / დაიცვა	უბედურებისგან
	განსაცდელისგან
	გაჭირვებისგან
	ხიფათისგან...

დაზღვევა	ავარიისგან
დაზღვეული	უბედურებისგან
	ავადმყოფობისგან
	სენისგან...

### ეს ყალიბი გამოიყენება ასევე განსხვავების წარმოჩენისას:

განსხვავდება	ქალი კაც-ის-გან = სხვადასხვაა ქალი და კაცი
განსხვავებულია	ბავშვი მოზრდილ-ის-გან = სხვადასხვაა ბავშვი და მოზრდილი
გარჩეულია	ღვინო წყლ-ის-გან = სხვადასხვაა ღვინო და წყალი
	მართალი ტყუილ-ის-გან = სხვადასხვაა მართალი და ტყუილი
	დღე ღამ-ის-გან = სხვადასხვაა დღე და ღამე
	სინათლე სიბნელ-ის-გან = სხვადასხვაა სინათლე და სიბნელე

• ნათესაობითი +კენ აღნიშნავს მიმართულებას:

მიდის	სახლ-ის-კენ
მიემართება	ქალაქ-ის-კენ
მიაბიჯებს	სკოლ-ის-კენ
	კაც-ის-კენ
	ბავშვ-ის-კენ
	მანქან-ის-კენ
	ხ-ის-კენ

გზა ქალაქისკენ = ქალაქისკენ მიმავალი გზა = ქალაქის გზა  
 გზა სოფლისკენ = სოფლისკენ მიმავალი გზა = სოფლის გზა  
 გზა ტყისკენ = ტყისკენ მიმავალი გზა = ტყის გზა...

• ნათესაობითი +გარდა აღნიშნავს გამორიცხვას:

საჭმელის	} გარდა
სასმელის	
ტანსაცმელის	
ფეხსაცმელის	
სურსათის	

➤ დავალება.

- დაასრულეთ სიტყვები სათანადო თანდებულების საშუალებით:

ეს საჩუქარი ჩემი ძმის...	მინდა.
მდინარის სათავეს...	ავეყვებით აღმართებს.
ოქროს...	ბევრი სამკაული კეთდება.
წითელქუდა ტყის...	წავიდა.
სამზარეულო...	ლამაზი სკამები ვიყიდე.
ჩემი მეგობრის...	ახალი ამბავი გავიგე.
დედამიწა მზის...	ბევრ ენერგიას იღებს.

- ანდაზა: მგლის თავზე სახარებას კითხულობდნენ, ის კი მაინც ტყისკენ გარბოდაო.



➤ დავალება.

- წაკითხეთ ტექსტი. ამოწერეთ ნათესაობითი ბრუნვის ფორმები: გვერდით მიუწერეთ სახელობითი ბრუნვის ფორმები. იმსჯელეთ ამ ფორმების ფუნქციებზე.

\* \* \*

მამიდაჩემი ქართულის მასწავლებელია. იგი ყველაზე განათლებული და ლამაზი ქალია ჩვენს სოფელში. მამიდა, ბაბუაჩემის სკივრში რომ ხატი დევს, იმაზე გამოსახულ ღვთისმშობელს ჰგავს მარიამს, და ქეთევანი ჰქვია. ალბათ, ამიტომ ვერ გაუბედა ვერაფერს, სიყვარული ეთქვა, და არის მამიდა გაუთხოვარი. მე ძალიან მიყვარს მამიდა და სულ მეშინია, არ გათხოვდეს. მამიდა გრძნობს ამას და, ალბათ, ამიტომ არ თხოვდება, თუ არა და, რა უშლის, აბა, ხელს?!

ვწევარ ჩემს საწოლზე გულაღმა, თვალგახელილი და მამიდას ჩურჩულით ვეკითხები:

– მამიდა!

– რა გინდა, ბიჭო?

– გძინავს, მამიდა?...

– თქვი, რა გინდა.

– რა უნდა დათიკო ბრიგადირს, ყოველ საღამოს რომ დაიარება?

– არ ვიცი, ბიჭო!

– ნუ მოდის მაგი ჩვენთან!

– ხომ არ გავაგდება, ბიჭო?

– არ ვიცი მე, ნუ მოდის... მოვა, დაჯდება, წყალი მომიტანე, ძალღს გახედე, გადი გარეთ, იმას მიხედე, ამას მიხედე, კი ვიცი მე, მაგას რა უნდა!

მამიდა არაფერს ამბობს.

– მამიდა, რამდენი წლის ხარ ახლა შენ? – ვეკითხები ღუმილის შემდეგ.

– დაიძინე, ბიჭო!

– მითხარი.

– ოცდათხუთმეტის.

– რატომ არ თხოვდები მერე?

მამიდა ღუმს, მესმის მისი მშვიდი სუნთქვა და ველოდები, როდის გამცემს პასუხს. იგი ხმას არ მცემს.

– ა, მამიდა?

– დაიძინე, ბიჭო, ხვალ ადრე ხარ ასადგომი!

– რატომ არ თხოვდები, მამიდა!

– არაფერს მთხოულობს, ბიჭო, არაფერს მოსწონს მამიდაშენი!

– ტყუილია მაგი. შენ ქვეყანას მოსწონხარ, დათიკოსაც უყვარხარ.

– მერედა, გემეტები მაგისტვის?

– არა.

– ჰოდა, დაიძინე ახლა!

მე ვიძინებ და მესიზმრება: მამიდაჩემი დგას სოფლის ეკლესიის წინ, თეთრ საქორწინო კაბაში გამონწყობილი, თეთრი, მაღალი, ღვთისმშობელივით ლამაზი. მის წინ დამხობილია მთელი სოფლის კაცები, ვეხვენები, ნუ გათხოვდები-მეთქი, და იგი არაფერს არ მიყვება, იხდის საქორწინო კაბას, მოდის ჩემთან, მკიდებს ხელს და ერთად მივდივართ შინ.

წოდარ ღუმბაძე „მე ვხედავ მზეს“ (ფრაგმენტი)

-----	-----
-----	-----
-----	-----
-----	-----
-----	-----
-----	-----
-----	-----

### 3.3.5. მოქმედებითი ბრუნვის პრაქტიკული ფუნქციები.

მოქმედებითი ბრუნვის ერთ-ერთი ძირითადი ფუნქციაა **მოქმედების იარაღის, ინსტრუმენტის** გამოხატვა.

მონადირემ ნადირი მოკლა	-	თოფ-ით
მეთევზემ თევზი დაიჭირა	-	ანკეს-ით
მკერავმა შარვალი შეკერა	-	ნემს-ით
დურგალმა ლურსმანი ჩააჭედა	-	ჩაქუჩ-ით
მამამ ბავშვი წაიყვანა	-	მანქან-ით
სტუმარმა საჭმელი ჭამა	-	ჩანგლ-ით
დედამ ჩაის მოურია	-	კოვზ-ით
ყველის დაჭრა - დან-ით	-	დან-ით დაჭრილი პური
ქუდის მოქსოვა - ძაფ-ით	-	ძაფ-ით მოქსოვილი ქუდი...

#### ➤ დავალება.

- უპასუხეთ კითხვებს მოდელის მიხედვით.

#### მოდელი.

- ილია ცარციით წერს?
- დიახ, ცარციით წერს / დიახ, ილია ცარციით წერს.

1. ანა კალმით წერს?

---

2. ნიკა ფანქრით ხატავს?

---

3. მარინე ჩანგლით ჭამს?

---

4. საბა პურს დანით ჭრის?

---

- **მასალის გამოხატვა:**

ძატ-ით ქსოვა

აგურ-ით აშენება

ქვ-ით მოპირკეთება

- მგზავრობისას, გადაადგილებისას *სატრანსპორტო საშუალების გამოხატველი სიტყვა მოქმედებითი ბრუნვაშია:*

დადის  
მგზავრობს

ავტობუს-ით  
გემ-ით  
მატარებლ-ით  
თვითმფრინავ-ით  
მეტრო-თი  
ტროლეიბუს-ით  
ტრამვა-ით  
ველოსიპედ-ით  
დირიჟაბლ-ით

- მოქმედებითი ბრუნვით გამოიხატება **თანაობა**.

სახელები მოქმედებითი ბრუნვაში გამოიყენება **თანაობის** აღსანიშნავადაც:

ცოლ-ით და ბავშვებ-ით მოვიდა.

ყვავილებ-ით იღვა ქუჩაში.

წიგნებ-ით დატვირთული იღვა...

აქედან გამომდინარე, მისი შინაარსი შეიძლება გადმოიცეს სხვა კომბინაციითაც:

**მოქმედებითი ბრუნვა =**

**ნათესაობითი ბრუნვა + თან + ერთად:**

ამის მაგალითია ეს მენიუ:

სალათა არაჟნით = სალათა არაჟანთან ერთად

სალათა ხორცი = სალათა ხორცთან ერთად

სალათა თევზით = სალათა თევზთან ერთად

ბუტერბროდი ყველით = ბუტერბროდი ყველთან ერთად

ბუტერბროდი ძეხვით = ბუტერბროდი ძეხვთან ერთად

სუპი ხორცი = სუპი ხორცთან ერთად

სუპი არაჟნით = სუპი არაჟანთან ერთად

სუპი ბრინჯით = სუპი ბრინჯთან ერთად

სუპი მაკარონით = სუპი მაკარონთან ერთად

ბორში არაჟნით = ბორში არაჟანთან ერთად

ხორცი ბრინჯით = ხორცი ბრინჯთან ერთად

ხორცი კარტოფილით = ხორცი კარტოფილთან ერთად

ფაფა კარაქით = ფაფა კარაქთან ერთად

ფაფა რძით = ფაფა რძესთან ერთად

ბლინი ხაჭოთი = ბლინი ხაჭოსთან ერთად

ბლინი ჯემით = ბლინი ჯემთან ერთად

ბლინი ხორცი = ბლინი ხორცთან ერთად

ჩაი შაქრით = ჩაი შაქართან ერთად

ჩაი ლიმონით = ჩაი ლიმონთან ერთად

ყავა რძით = ყავა რძესთან ერთად

ღვეზელი ხორცი = ღვეზელი ხორცთან ერთად

ღვეზელი ბრინჯით = ღვეზელი ბრინჯთან ერთად

ღვეზელი კომბოსტოთი = ღვეზელი კომბოსტოსთან ერთად

იგივე შინაარსი შეიძლება გადმოიცეს ასევე:

-იან ელემენტის საშუალებით:

სალათა არაჟნით = სალათა არაჟანთან ერთად = არაჟნიანი სალათა

სალათა ხორცი = სალათა ხორცთან ერთად = ხორციანი სალათა

სალათა თევზით = სალათა თევზთან ერთად = თევზიანი სალათა

ბუტერბროლი ყველით = ბუტერბროლი ყველთან ერთად = ყველიანი ბუტერბროლი  
ბუტერბროლი ძეხვით = ბუტერბროლი ძეხვთან ერთად = ძეხვიანი ბუტერბროლი

სუპი ხორციით = სუპი ხორცთან ერთად = ხორციანი სუპი  
სუპი არაუნით = სუპი არაუნთან ერთად = არაუნიანი სუპი  
სუპი ბრინჯით = სუპი ბრინჯთან ერთად = ბრინჯიანი სუპი  
სუპი მაკარონით = სუპი მაკარონთან ერთად = მაკარონიანი სუპი

ბორში არაუნით = ბორში არაუნთან ერთად = არაუნიანი ბორში

ხორცი ბრინჯით = ხორცი ბრინჯთან ერთად = ბრინჯიანი ხორცი  
ხორცი კარტოფილით = ხორცი კარტოფილთან ერთად = კარტოფილიანი ხორცი

ფაფა კარაქით = ფაფა კარაქთან ერთად = კარაქიანი ფაფა  
ფაფა რძით = ფაფა რძესთან ერთად = რძიანი ფაფა

ბლინი ხაჭოთი = ბლინი ხაჭოსთან ერთად = ხაჭოიანი ბლინი  
ბლინი ჯემით = ბლინი ჯემთან ერთად = ჯემიანი ბლინი  
ბლინი ხორციით = ბლინი ხორცთან ერთად = ხორციანი ბლინი

ჩაი შაქრით = ჩაი შაქართან ერთად = შაქრიანი ჩაი  
ჩაი ლიმონით = ჩაი ლიმონთან ერთად = ლიმონიანი ჩაი

ყავა რძით = ყავა რძესთან ერთად = რძიანი ყავა

ღვეზელი ხორციით = ღვეზელი ხორცთან ერთად = ხორციანი ღვეზელი  
ღვეზელი ბრინჯით = ღვეზელი ბრინჯთან ერთად = ბრინჯიანი ღვეზელი  
ღვეზელი კომბოსტოთი = ღვეზელი კომბოსტოსთან ერთად = კომბოსტოიანი ღვეზელი

### კიდევ ერთი ელემენტი - ურთ

შეიძლება აღნიშნავდეს ანალოგიურ შინაარსს.

ქალი ბავშვით = ქალი ბავშვთან ერთად = ბავშვიანი ქალი = ქალი ბავშვითურთ  
ბავშვი ჩანთით = ბავშვი ჩანთასთან ერთად = ჩანთიანი ბავშვი = ბავშვი ჩანთითურთ

საერთოდ, -ურთ თანდებულებიანი სიტყვა გამოხატავს თანაობას:

ის მოვიდა

ამხანაგ-ით-ურთ

ბავშვ-ით-ურთ

ნიგნ-ით-ურთ

რვეულ-ით-ურთ

**-ურთ** თანდებულიანი სიტყვა გადმოსცემს იმავე შინაარსს, რასაც: სიტყვის **ფუძე**  
**+თან + ერთად**

ის მოვიდა	<p>ამხანაგ-ით-ურთ = ამხანაგთან ერთად          ბავშვ-ით-ურთ = ბავშვთან ერთად          წიგნ-ით-ურთ = წიგნთან ერთად          რვეულ-ით-ურთ = რვეულთან ერთად</p>
-----------	---

ეს შინაარსი გადმოიცემა სხვა საშუალებებითაც:

სიტყვის **ფუძე + -იან + -ად**:

ის მოვიდა	<p>ამხანაგ-ით-ურთ = ამხანაგთან ერთად = ამხანაგ-იან-ად          ბავშვ-ით-ურთ = ბავშვთან ერთად = ბავშვ-იან-ად          წიგნ-ით-ურთ = წიგნთან ერთად = წიგნ-იან-ად          რვეულ-ით-ურთ = რვეულთან ერთად = რვეულ-იან-ად</p>
-----------	--

**მოქმედებითი ბრუნვა გამოიყენება ასევე:**

**ა) რამის გადაცემისას**

დააჯილდოვეს დაასაჩუქრეს	<p>პრემი-ით = გადასცეს პრემია          ფულ-ით = გადასცეს ფული          პრიზ-ით = გადასცეს პრიზი          მანქან-ით = გადასცეს მანქანა = აჩუქეს მანქანა</p>
შეამკეს მორთეს	<p>ყვავილებ-ით          გვირგვინ-ით</p>

**ბ) რამის დონის აღნიშვნისას:**

სავსეა	ღვინ-ით
	წყლ-ით
	სიკეთ-ით
	სიყვარულ-ით

**გ) როდესაც ხდება აქცენტის გაკეთება რამე თვისებაზე/ნიჭზე ან გარეგნობაზე:**

განთქმულია ცნობილია	გარეგნობ-ით
	სილამაზ-ით
	ვაჟუკაცობ-ით
	კეთილშობილებ-ით
	ნიჭ-ით
	ოსტატობ-ით
	ცეკვ-ით
	სიმღერ-ით
კერძებ-ით	

**დ) დაინტერესების, გატაცების გამოხატვისას:**

დაინტერესებულია გატაცებულია	სპორტ-ით
	მუსიკ-ით
	ხელოვნებ-ით
	ისტორი-ით

**მოქმედებითში დასმული სახელით ხდება:**

**ა) დროის აღნიშვნა:**

დიღ-ით ადრე დგება  
ღამ-ით სძინავს  
საღამო-თი

ის წავა	(ერთი) საათ-ით
ის მიდის	(სამი) წღ-ით
ის წავიღა	(ერთი) კვირ-ით
	(ორი) დღ-ით
	(ხუთი) წუთ-ით

**ბ) სხვაობის აღნიშვნა სხვადასხვა პარამეტრის მიხედვით**

დათო ნინოზე უფროსია / უმცროსია	(სამი) წღ-ით
	(სამი) თვით-ით
	(სამი) წღ-ით
	(ექვსი) თვ-ით
	(ხუთი) დღ-ით

დიღია	ხუთი მეტრ-ით
მეტია	სამი კილომეტრ-ით
გრძელღია	ათი სანტიმეტრ-ით
მოკლეღა	შვიდი მილიმეტრ-ით

მეტღა	ოცი ტონ-ით
მძიმეღა	ასი კილო-თი
მსუბუქეღა	ათი კილო-თი
	ორასი გრამ-ით
	შვიდი კილოგრამ-ით



მეტია ნაკლებია	ორი ლიტრ-ით
	ორასი გრამ-ით
	შვიდი მილილიტრ-ით
	თორმეტი მილიგრამ-ით

გ) გამოიხატება ისეთი მოქმედება, რომელიც **პერიოდულად მეორდება**;  
ამისთვის გამოიყენება ყალიბი: **ფუძე + -ობ + -ით**:

დადის ჩამოდის ისვენებს	ზაფხულ-ობ-ით
	ზამთრ-ობ-ით
	დილა-ობ-ით
	სალამო-ობ-ით
	ღამ-ღამ-ობ-ით

დ) ვითარების, როგორც **გამოხატვა**:

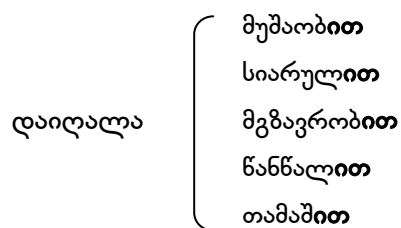
მიდის	ჩანჩალით
	ჩქარი ნაბიჯებით
	ლასლასით

უყურებს	სიყვარულით
	მონინებით
	კრძალვით
	შიშით
	რიდით

ლაპარაკობს	სიცილით
	ღიმილით
	გაბრაზებით
	ჩურჩულით
	ჩიფჩიფით

- ლევანმა სტუმარი **სიყვარულით** მიიღო.
- როგორ მიიღო?
- **სიყვარულით.**
  
- ამ დღეს ის **შიშით** ელოდა
- როგორ ელოდა?
- **შიშით.**
  
- ამ სიახლეს ყველა **სიხარულით** შეხვდა.
- როგორ შეხვდა?
- **სიხარულით.**

### ე) მიზეზის აღნიშვნა:



- შიშ-ით (=შიშისაგან = შიშის გამო) ლამის გათავდა.
- სიხარულ-ით (=სიხარულისაგან = სიხარულის გამო) გადაირია.
- დარდ-ით (=დარდისაგან = დარდის გამო) მოკვდა
- შიმშილ-ით (= შიმშილისაგან = შიმშილის გამო) მოკვდა
- ტკივილებ-ით (ტკივილებისაგან = ტკივილის გამო) ძალიან შეწუხდა...

- ანდაზა: მგლის **შიშით** ცხვარი ვის გაუწყვეტიალ

### ვ) სპორტში ანგარიშის დაფიქსირება:

ანგარიშია ხუთით ერთი...

„დინამომ“ მოიგო ანგარიშით **ორით** ერთი ჩენი გუნდი იგებს ანგარიშით **სამით** ერთი...

„ბარსელონამ“ სამი **ქულით** მოიგო.

„დინამომ“ „სპარტაკი“ ორი **გოლით** დაამარცხა.

## 8) წარმოშობის/წარმომავლობის აღნიშვნა:

ჩემი მეგობარი არის

მამით სომეხი, დედით - ბერძენი  
მამით უკრაინელი, დედით - რუსი  
დედით ირლანდიელი, მამით - შოტლანდიელი  
დედით ქართველი, მამით - ოსი  
დედით აზერბაიჯანელი, მამით - ქართველი  
მამით სომეხი, დედით - რუსი.

მეზობელმა ეს ქონება მემკვიდრეობით მიიღო.

წარმომავლობის გამოსახატავად გამოიყენება ასევე მოქმედებითი ბრ.+იდან/-დან:

ჩემი მეგობარი არის

კახეთ-იდან  
ქართლ-იდან  
სამტრედი-იდან  
ქუთაის-იდან  
პოლონეთ-იდან  
ბელგი-იდან  
ტორონტო-დან  
ჩიკაგო-დან

რატომ ვამბობთ, რომ ამ შემთხვევაში მოქმედებითი ბრუნვის ფორმა გვაქვს? აქ ხომ მოქმედებითი ბრუნვის ნიშანი არ ჩანს?

-იდან მივიღეთ -ით + გან კომბინაციის შედეგად:

-ით-გან  $\Rightarrow$  იდ-გან  $\Rightarrow$  ი-დან:

სახლითგან  $\Rightarrow$  სახლიდგან  $\Rightarrow$  სახლიდან.

## მოქმედებითი ბრუნვა + იდან/დან

ყალიბით გამოიხატება ასევე:

### ა). მოქმედების საწყისი პუნქტი:

მოღის	ბაზრიდან
გამოვიდა	ოთახიდან
წამოვიდა	სახლიდან
მოვა	სკოლიდან
	უნივერსიტეტიდან
	ქლაქიდან
	სოფლიდან
	თეატრიდან
	საფრანგეთიდან
	თბილისიდან
	წყაროდან

#### • დავიმახსოვროთ!

თუ სახელის ფუძის დაბოლებად ია გვაქვს,

მოქმედებითში ორი ი მოიყრის თავს:

**დაინტერესებულია:**

ბიოლოგი-ით / ქიმი-ით / ასტრონომი-ით / ისტორი-ით, გეომეტრი-ით...

**აღფრთოვანებულია:**

სამტრედი-ით / გერმანი-ით / იაპონი-ით / შვეიცარი-ით...

### ბ). დროის საწყისი ეტაპი:

ნანა მუშაობს	ცხრა საათიდან
ნინო ისვენებს	სამი საათიდან
	დილიდან
	მომავალი კვირიდან
	ხვალიდან

გელა ვარჯიშს იწყებს	<p>ორმაბათიდან სამშაბათიდან კვირიდან ხვალიდან ზეგიდან მომავალი თვიდან</p>
ბილეთების გაყიდვა იწყება	<p>ხვალიდან დღეიდან ზეგიდან...</p>

- **დავალეზა.**
- უპასუხეთ კითხვებს მოდელის მიხედვით.

**მოდელი.**

- დღეს გიგა სკოლაში იყო. მოვიდა სკოლიდან?
- დიახ, მოვიდა. / დიახ, გიგა მოვიდა სკოლიდან.

1. დღეს მამა სამსახურში იყო.

---

2. დღეს თამარი ბიბლიოთეკაში იყო.

---

3. დღეს ნათია გამოფენაზე იყო.

---

4. დღეს ლევანი თეატრში იყო.

---

5. დღეს ვახა ლექციაზე იყო.

---

6. დღეს მერაბი ქალაქში იყო.

---

- ანდაზა: ციხე შიგნიდან ტყდებაო.

- **მოქმედებითი ბრუნვა + იდან/დან** ყალიბი გამოიყენება არითმეტიკული მოქმედებისას:

$\sqrt{9} = 3$  კვადრატული ფესვი **ცხრიდან** უდრის სამს.  
 $\sqrt{25} = 5$  კვადრატული ფესვი **ოცდახუთიდან** უდრის ხუთს.  
 $\sqrt[3]{36} = 6$  კვადრატული ფესვი **ოცდათექვსმეტიდან** უდრის ექვსს.

➤ **დავალება.**

- **დაასრულეთ სიტყვები სათანადო თანდებულების საშუალებით.** გამოიყენეთ -ურთ და -დან თანდებულები.

სოფლი... გვიან წამოვედი.  
 სტუმრებით... ჩემს მეგობართან წავედი.  
 ჯუმბერ ლეჟავა სარფი... გადავიდა თურქეთში და უკან სომხეთი... შემოვიდა.  
 სოფლის ერთი ბოლო... მეორემდე ოთხი კილომეტრია.  
 დღეი... უფრო სერიოზულად უნდა მოვეკიდო საქმეს.  
 ცოლ-შვილით... დასასვენებლად წავედი.  
 კატა კარი... გააგდეს და ფანჯარი... შემოვიდა.

➤ **დავალება.**

- **წაიკითხეთ ტექსტი.**

**საშობაო მინიატურები**

საქართველო იყიდება

იყიდება საქართველო. მინდორ-ველით, მთა-გორით, ტყით, ვენახით, სათესით; წარსულის ისტორიით; მომავალი სვე-ბედით; მშვენიერის ენით; ნაქარგი ფარჩა-ხავერდით; ვაჟკაცურის ხასიათით, სტუმართ-მოყვარეობით; დიდებულის სანახაობით, წმინდა ჰაერით; ნაამაგვეი სახლით და კარით; ჩუქურთმიანი მონასტრებით და ეკლესიებით; მჩქეფარე ნაკადულებით; ლურჯის ზღვით; მოწმენდილ-მოკაშკაშებული ცით; ერთ, ბერთ; თვალწარმტაც ბანოვანთა გუნდებით; გონებაგახსნილ ვაჟებით; მალხაზი ბავშვებით; ვერცხლისფერ თმით შემოსილ პატივსადებ მოხუცებით; იყიდება საქართველო დედით და მამით, შვილით და ძირით, ძმით, დით, ცოლით და ნათესავ-მოყვარეებით.

ჰყიდის ყველა: თავადი, მღვდელი, ვაჭარი, ავაზაკი, დიდი და პატარა, ჭკვიანი და სულელი, ლოთი და პირაკრული.

იყიდება ყველგან: ქუჩაში და სახლში, თეატრში და სასამართლოში, სასწავლებელში, სატუსალოში, ეტლში, მატარებელში, დილით და ღამით, სიცხეში და სიცივეში, დარბი და ავდარში.

იყიდება ერთიანად: შავის ზღვიდან კასპიის ზღვამდე და ოსეთიდან სპარსეთამდე. იყიდება ნაწილ-ნაწილ: კახეთი და იმერეთი, ქართლი, სვანეთი და სამეგრელო, გურია და ლეჩხუმი, რაჭა და ჯავახეთი. იყიდება პატარ-პატარა ნაჭრებით, ვისაც რამდენი სურს და როგორც უნდა: ნისიათ, უფასოდ, ნაღდად, დროებით და სამუდამოთ, ბანკის საშუალებით და ჩვენის დახმარებით.

იყიდეთ ბარემ მთლად, განწმენთ და გაგლიჯეთ, რასაც საქართველო ერქვა და რაც დღეს ოხრადდარჩენილი აძლებს ყორნებს და გულს უკლავს უძლურ ჭირისუფალს!

**ნიკო ლორთქიფანიძე**

1. ამოიწერეთ მოქმედებითი ბრუნვის ფორმები.

---

---

---

---

---

---

2. ამოიწერეთ ფორმები, რომლებიც თანამედროვე ნორმების მიხედვით გრამატიკულად არასწორია. იმსჯელეთ ამ ფორმების შესახებ.

---

---

---

---

---

---

---

---

---

---

---

### 3.3.6. ვითარებითი ბრუნვის პრაქტიკული ფუნქციები.

ვითარებითი ბრუნვა გამოიყენება:

#### ა). ვითარების, როგორც ალნიშვნისას:

ის არის		<p>კარგ-ად          ცუდ-ად          მშვიდ-ად          ბედნიერ-ად          თანაბრ-ად          სწორ-ად</p>	
ბავშვი იქცევა ბავშვი მოიქცა		<p>ცუდ-ად          კარგ-ად          ჭკვიან-ად          მშვენიერ-ად</p>	
კაცი მანქანას ყიდის მანქანა იყიდება მანქანა გაიყიდა		<p>ძვირ-ად          იაფ-ად</p>	
ბავშვი საჭმელს ჭამს		<p>ხარბ-ად          გემრიელ-ად          უგემურ-ად          მადიან-ად          უმადო-დ</p>	
<p>ბავშვი წერს დავალებას          ბავშვმა დანერა დავალება          ბავშვს დაუწერია დავალება</p>		<p>ლამაზ-ად          სუფთ-ად</p>	



თხილი იყოფა  
თხილი გაიყო

ორ  
სამ  
ოთხ  
ხუთ  
ექვს  
შვიდ

ნაწილად

- ანღაზა: ცუდად ჯდომას, ცუდად შრომა სჯობია.

➤ დავალება.

- უპასუხეთ კითხვებს:

1. როგორ ჭამს მერაბი?

---

2. როგორ ჭამს გიორგი?

---

3. როგორ ჭამს ქეთი?

---

4. როგორ ჭამს ნინო?

---

5. როგორ ჭამს დათო?

---

ბ). პროფესიის, საქმიანობის აღნიშვნისას:

ვანო მუშაობს

ექიმ-ად	= ვანო ექიმა
მეხანძრე-დ	= ვანო მეხანძრეა
მასწავლებლ-ად	= ვანო მასწავლებელია
პარიკმახერ-ად	= ვანო პარიკმახერია
ინჟინერ-ად	= ვანო ინჟინერია
სტომატოლოგ-ად	= ვანო სტომატოლოგია
მოლარე-დ	= ვანო მოლარეა
აგრონომ-ად	= ვანო აგრონომია

- დავალება.
- უპასუხეთ კითხვებს მოდელის მიხედვით.

**მოდელი.**

- დათო მძლოლია?
- დიახ, დათო მძლოლად მუშაობს.

1. ვალერი მწვრთნელია?

---

2. ლალი პედიატრია?

---

3. ნანა ბიბლიოთეკარია?

---

4. დათო ბულალტერია?

---

5. ნინო გამყიდველია?

---

6. გიორგი ფოტოგრაფია?

---

**გ). მიზნის გამოსახატავად:**

ის მიდის	სათევზაო-დ
ის წავა	სანადირო-დ
ის წავიდა	სასეირნო-დ
	სამუშაო-დ
	დასალევ-ად
	საჭმელ-ად
	სტუმრ-ად

- ანდაზა: ძალლი შინ არ ვარგოდა და სანადიროდ გარბოდაო.

**დ). დანიშნულების გამოსახატავად:**

მას ეს უნდა	საჭმელ-ად გასაკეთებლ-ად ასაშენებლ-ად წასაკითხ-ად
-------------	---

ეს კარგია	საფარჯიმოდ საჭმელად დასალევად
-----------	-------------------------------------

**ე). გარდაქცევითობის, გარდაქმნის გამოსახატვისას.**

იქცევა	ახალგაზრდა მოხუც-ად მოხუცი ახალგაზრდ-ად სოფელი ქალაქ-ად წყალი ღვინო-დ გოგონა ქალ-ად ბიჭი კაც-ად ბაღი წალკოტ-ად
იქცა	
ქცეულა	

**ვ). ენის ფლობის აღნიშვნისას:**

მერაბი ლაპარაკობს	ფრანგულ-ად იტალიურ-ად ქართულ-ად ინგლისურ-ად გერმანულ-ად	= მერაბმა იცის ფრანგული = მერაბმა იცის იტალიური = მერაბმა იცის ქართული = მერაბმა იცის ინგლისური = მერაბმა იცის გერმანული
-------------------	---	--

## 8). ფასის, ღირებულების აღნიშვნისას:

იყიდება / გაიყიდა	სამ ლარად
აძლევს / მისცა	ხუთ ლარად
ყიდულობს / იყიდა	ათ ლარად
ყიდის / გაყიდა	ას ლარად
იძენს / შეიძინა	სამას დოლარად
	ათას ლირად

- ვითარებითი ბრუნვის ფორმა გვხვდება სპეციფიკურ სიტყვათშეთანხმებებში:

მოვიდა ჩვენი კლასელი, გვარ-ად - აბესაძე.

წერეთელი, სახელ-ად - დავითი...

**დავიმახსოვროთ** ზოგი ფორმაუცვლელი სიტყვა, რომელსაც

ბოლოში **თ** დაბოლოება აქვს:

ალბათ, წინათ, ზევით/ზემოთ, ქვევით/ქვემოთ, შიგნით, გარეთ, აქეთ, იქით, უკეთ, ეგრეთ (წოდებული), გვერდით.

სწორედ ესენია **მართებული ფორმები**

და არა:

ალბად, წინად, ზევიდ/ზემოდ, ქვევიდ/ქვემოდ, შიგნიდ, გარედ, აქედ, იქიდ, უკედ, ეგრედ (წოდებული), გვერდიდ.

მეტად ხშირია შეცდომები ვითარებითი ბრუნვის ფორმათა წარმოდგენისას. ვითარებითის ნიშანია **-ად** (თანხმოვანფუძიანებთან და **-დ** (ხმოვანფუძიანებთან), ანუ, სიტყვის ბოლოს უნდა დაინეროს **დ** და არა **თ**.

მარტივად შეიძლება ამ პრობლემას გავუმკლავდეთ,

**თუ დავიმახსოვრებთ, რომ:**

**ბრუნებადი სიტყვის ბოლოს არ შეიძლება დაინეროს:**

**-ათ, -ეთ, ოთ, უთ!**

როდესაც სიტყვის ბოლოს ვწერთ **-ათ, -ეთ, ოთ, უთ** დაბოლოებას, ეს იმას ნიშნავს, რომ შეცდომას ვუშვებთ.

**-თ** კომპონენტი აქვს მოქმედებით ბრუნვას, მაგრამ დავაკვირდეთ დაბოლოებას:

კაც-ი	-	კაც-ით
დედა	-	დედ-ით
მზე	-	მზ-ით
ოქრო	-	ოქრო-თი
ძუძუ	-	ძუძუ-თი

ანუ:

სიტყვის **-ით** და **-თი** დაბოლოება მისაღებია და მართებულია (ეს სხვა ბრუნვის **- მოქმედებითის** დაბოლოებაა; ამ შემთხვევაში, ჩვეულებრივ, შეცდომას არ უშვებენ), მაგრამ უმართებულოა ფორმა, რომელსაც აქვს **ათ, ეთ, ოთ, უთ** დაბოლოება;

**სწორია:**

კაცი - კაცად	(და არა კაცათ)
დედა - დედად	(და არა დედათ)
მზე - მზედ	(და არა მზეთ)
ოქრო - ოქროდ	(და არა ოქროთ)
ძუძუ - ძუძუდ	(და არა ძუძუთ).

- **-მდე/-მდის** თანდებულიანი ვითარებითის ფუნქციაა გამოხატოს გარკვეულ პუნქტამდე მიღწევა **ადგილის, დროის, რაოდენობის** მიხედვით (ძირითადი ვარიანტია **-მდე**):

### ა) ადგილი:

ეს ტრანსპორტი მიდის	ქუთაის- <b>ა-მდე</b>
	ქალაქ- <b>ა-მდე</b>
	სოფელ- <b>ა-მდე</b> ...

თბილისიდან მარნეულამდე 40 კილომეტრია.  
 გიგა ქალაქიდან სოფელამდე ტაქსით დადის.  
 სოსო სახლიდან მდინარემდე ფეხით წავიდა.

### ბ) დრო:

დღე-მდე	მუშაობს
ხვალ- <b>ა-მდე</b>	გააკეთებს
ზეგ- <b>ა-მდე</b>	დანერს
(იმ) კვირა- <b>მდე</b>	რჩება
შაბათ- <b>ა-მდე</b>	ისვენებს
(ახალ) წლ- <b>ა-მდე</b> ...	ააშენებს

ლევანი დილიდან დაღამებამდე ფეხბურთს თამაშობს.  
 ნინო კვირიდან კვირამდე მივლინებაშია.  
 ქალაქი წლიდან წლამდე იცვლის იერს.

### გ) რაოდენობის დამრგვალება:

ათ-**ა-მდე** კაცი... = დაახლოებით ათი კაცი...  
 ოც-**ა-მდე** კაცი... = დაახლოებით ოცი კაცი...  
 ას-**ა-მდე** კაცი... = დაახლოებით ასი კაცი...

საგნის ზუსტი რაოდენობის აღმნიშვნელ სიტყვას ანალოგიური ფუნქციით შეიძლება დაერთოს **-ოდე**, რომელიც აღნიშნავს დასახელებულ რიცხვთან **მიახლოებას**;

მაგ.:

ათი**ოდე** = დაახლოებით ათი

ოცი**ოდე** = დაახლოებით ოცი...

რატომ ვამბობთ, რომ ამ შემთხვევაში ვითარებითი ბრუნვის ფორმა გვაქვს?

აქ ხომ ვითარებითი ბრუნვის ნიშანი (-ად/-დ) არ ჩანს?

საქმე ის არის, რომ:

*ხმოვანთუძიან* სახელებში **-მდე** ელემენტის წინ ვითარებითის **-დ** დაკარგულია: დღე - დღე-დ-მდე - დღე-მდე...

*თანხმოვანთუძიანებში* **-ად** უნდა ყოფილიყო, მაგრამ დარჩა **-ა**: - დ აქაც დაიკარგა: ოცი - ოც-ად-მდე - ოც-ა-მდე...

➤ **დავალება.**

- გახაზეთ ვითარების გამომხატველი სიტყვები:

გუშინ  
ძლიერად  
ქალაქამდე  
სოფელში  
ხვალ  
კარგად

თაროზე  
მშვიდად  
სახლთან  
მასწავლებლად  
ლამაზად  
ცუდად

სოფლად  
დღეს  
სუსტად  
გაისად  
მშვენივრად

➤ დავალება.

- წაკითხეთ ტექსტი. გახაზეთ ვითარების გამომხატველი სიტყვები:

### ტრაგედია უგმირით

შეუგნებლად დაერიდა ბავშების სივილს - გამოვიდა ქოხიდან... გადიარა ეზო... უგზო-უკვლოთ მიდიოდა. სადღაც ყანაში ჩამოჯდა ქვაზე. ერთი ფიქრიც არ ჩნდებოდა თავში... ცალ-ცალკე სიტყვები გაიელვებდნენ ნაპერწკალივით: „ჭადი“... „ბავშები“... „ხარი“... ისევ ადგა, ჯერ შარაგზას გაყვა, მერე ორლობეში შეუხვია: დაუძახა ვიღამაც, მობრუნდა.

- გუშინნინ რომ მთხოვე ფქვილი, ღმერთია მოწამე, არ მქონდა; აი დღეს ქე მაქ ცოტა, და ნახევარ ჯამს გიზიარებ... ოღონდ არ დამლუპო - იმ პარასკევს უნდა დამიბრუნო...

\*\*\*

- მამა, ფქვილი მოიტანე? - ახრიალდნენ ბავშები.

- გვაჭმევ?

- კი, შვილო, კი, ბიჭო, - ეუბნებოდა ხან ერთსა და ხან მეორეს.

ბავშებს უთქმელათ მოჰქონდათ ფიჩხი, ანთებდნენ ცეცხლს, აწყობდნენ და ასწორებდნენ კეცებს.

მამამ წუთში მოზილა ცომი და გავარჯვარებულ კეცებს დააკრა; ბავშების მოუთმენლობამ მოაგონა, რომ კარგი იქნებოდა ჭადების გამოცხობამდი მათი თავიდან მოშორება.

- აბა, ბიჭებო, წადით და ბიცოლა ევროსინეს ოხრახუში გამოართვით - ბევრი აქვს, მოგცემთ...

ბავშები გაიქცენ.

ჭადის სუნმა მამაც აიტაცა. კეციდან ჭადი აიღო, გატეხა, გასაგრილებლად დაბერა და „გასასინჯათ“ ლუკმა პირში ჩაიდვა. მთელ სხეულს განუზომელი მადა აღეძრა...

მეორე ლუკმა...

სწვავდა ენას და მაინც სჭამდა.

ბავშები შემოვარდნენ.

- მომეცი, მამა!..

- მეც!..

- გადით, თქვე გასაწყვეტლებო!

- მამა, მამა!..

- მამა, ერთი ლუკმა!

ბავშები ცალი ხელით მილახა და ლაფაროში გაყარა; იქედანაც თვალზე ცრემლშემხმარი ბავშები ძალღებვივით კნაოდნენ და იძახდნენ:

- მამა, გვაჭამე!

ყურადღებას არ აქცევდა. მერე ერთიანათ ჩაიმუჭა პირში ბავშების მიერ მოტანილი ოხრახუში და წავიდა... გადავიდა ტევრში... მინვა... კარგა ხანს ისვენებდა გარეთიანებული, თვალგახილული, მთვლემარი.

წამოიწია, დაჯდა.

ბავშების სივილი მოაგონდა...

მე შევჭამე....

ბავშებს არაფერი ვაჭამე...

ღმერთო, რა მომივიდა?..

სირცხვილი!.. ხალხს რაღა უთხრა?! ვაი თუ დაიხოცენ...

ადგა, მივიდა ბავშებთან...

გადაბელილი ბულოს ძირში მიგდებულიყვენ... ეძინათ... მამა მიუნვა. ცრემლი შეჩერებოდა წამწამზე. თავს იკავებდა: არ გავალვიძო მაინც! რა ვქენი! დედა ხომ არ იზამდა!!

უმცროსს გამოელვოდა. გაუკვირდა, ჩააჩერდა მამას.

- მამა!.. - წყნარათ დაინყო ბავშმა.

- რა, შვილო? - ნაზათ უპასუხა.

- მთლად შეჭამე?

- !!



- მამა, ცოტა იქნება დაგრჩა - მომეცი... მუცელი მტკივა, არ გაგამხელ...

მამას ზღუეუნი წასკდა.

პატარა ბავშვსაც გაეღვიძა „მშია“-„მშიას“ ძახილით.

მამა წამოიჭრა, ეზო გადირბინა. ვენახში მოხვდა. გაბმული ცხვარი სძოვდა. ახსნა. გავიდა ხეზე. დაჯდა. ბანარი ტოტს მაგრათ მიაბა, მარყუჟი გამოსკვნა მეორე ბოლოში, გაშინჯა - კისერზე თუ მომიჭერსო და...

კეთილი ბებერი ნათლია იფოფრებოდა: - ღმერთო! ღმერთო! რა ღროს მომასწარი!.. რა საცოდაობა დატრიალდა... ვინ მოუვლის დამშეულ ობლებს?!

- რალა ჩემს ვენახში, ჩემი კარის უკან, ჩემი ბანრით ჩამოიხჩო თავი ამ ოჯახქორმა! - ბრაზობდა და ინწყევლებოდა მეზობელი, რომელსაც ამ შემთხვევის გამო, ვინ იცის, რა მოელოდა...

### ნიკო ლორთქიფანიძე

- ამონერეთ ვითარებითი ბრუნვის ფორმები. დღევანდელი ნორმების მიხედვით არასწორ ფორმებს გვერდით მიუწერეთ სწორი ფორმები.

---

---

---

#### ➤ დავალება.

- ამონერეთ სხვა ფორმები, რომლებიც, თქვენი აზრით, არასწორია დღევანდელი გრამატიკული ნორმების მიხედვით. გვერდით მიუწერეთ სწორი ფორმები.

---

---

---

---

---

#### ➤ დავალება.

- წაიკითხეთ ტექსტი.

### ავადმყოფობა # 2

(ცეკვა „შეჯიბრი“)

ვარლამის წინ უსასრულო სითეთრეა, უგანო და უსიგრძო. უცებ დაუკრავს დოლი. „სიმლის“ რიტმი.

სითეთრეში ცეკვით შემოდიან: მარჯვნიდან – ადოლოფ ჰიტლერი, მარცხნიდან – ევა ბრაუნი. ისინი ცენტრში ხვდებიან ერთმანეთს. გამოდის მოცეკვავეთა კიდევ ერთი წყვილი – ჰერმან გერინგი მეუღლით. ისინიც ცენტრში ხვდებიან. ასევე ცეკვით შემოდის ჰიმლერი ცოლით. მთავრდება დავლური.

ჰიტლერის, გერინგის და ჰიმლერის ცოლები ცეკვავენ სამაიას.

მორჩა სამაიაც.

ფეხის წვერებზე ცეკვით შემოდის ბაზრის ვარსკვლავი სტოპა.

ჰებელსი, რიბენტროპი, კალტენბრუნერი, ოტტო სკორცენი, ადმირალ დეინიცი და რაიხის სხვა ლიდერები მეულეებითა და საყვარლებითურთ სიამოვნებით უყურებენ სტოპას სოლო ცეკვას პოდნოსით. ისინი ნარნარით, ფეხის წვერებზე დადიან მის გარშემო.

მეზობელს შემოაქვს დაჩეხილი ყინული, დედა ყინულს ახვევს ტილოში და ვარლამს შუბლზე ადებს.

დოლი იცვლის რიტმს, იწყება ცეკვა „შეჯიბრი“.

აელვარდენ და აჭახუნდენ ცაში ხანჯლები და ხმლები!

თავზევით აფრინდა ადოლფ ჰიტლერი!

აფრინდა გერინგი!

ხანჯლებმა ნაპერწკლების შადრევანში მოაქციეს დანარჩენი მოცეკვავეები!

ცაში გამოჩნდა წითელი ისტრებიტელი!

ისტრებიტელს მართავს ვარლამი! ისტრებიტელი იერიშს იღებს მოცეკვავეებზე!

ვარლამი ტყვიამფრქვევით გადაუვლის მოცეკვავეებს, აყრის ბომბებს!

ცეკვა გრძელდება!

ვარლამი ჰორიზონტზე მოატრიალებს ისტრებიტელს და ისევ შეუტევს მოცეკვავეებს.

ისტრებიტელი მისდევს შარვალჩავარდნილ სტოპას.

– ვერსად წამიხვალ, სამშობლოს მოღალატე! – ყვირის ვარლამი და ყრის ყინულს იატაკზე.

მეზობელმა ყინულის ბრიკეტი შავი ჩანთით კიბეზე ამოარბენინა და აივანზე წაღლით დაჩეხა.

ყინულით გაავსეს გრელკა.

**რეზო გაბრიაძე, „ქუთაისი ქალაქია“ (ფრაგმენტი)**

- **ამოწერეთ მოქმედებითი ბრუნვის ფორმები. დაადგინეთ ამ ფორმების ფუნქციები.**

---



---



---



---



---



---

- **ამოწერეთ საკუთარი სახელები**

---



---



---

### 3.3.7. წოდებითი ბრუნვის პრაქტიკული ფუნქციები.

წოდებით ბრუნვას ერთადერთი პრაქტიკული ფუნქცია აქვს - ეს არის მიმართვის ფორმა.

წოდებითი ბრუნვა ყოველთვის მეორე პირს გულისხმობს - სხვაგვარად რომ ვთქვათ, წოდებითი ბრუნვა გამოიყენება ყოველთვის, როცა მიმართავენ მეორე პირს:

როგორ ბრძანდებით	ქალბატონ-ო? / ქალბატონ-ო მზია? ბატონ-ო? / ბატონ-ო დავით? პატივცემულ-ო? / პატივცემულ-ო მასწავლებელ-ო?
------------------	--

როგორ გიკითხოთ დიდ-ო მასტრო?

რამდენი წლის ხარ, პატარა-ვ?  
ერთი აქ მოდი, პატარა კაცო!

შვილ-ო, ის წიგნი მომიტანე.  
ძმა-ო, დღეს რა გეგმები გვაქვს?  
მეგობარ-ო, ყიფშიძის ქუჩას ვერ მიმასწავლი?

წოდებითი ბრუნვის ნიშანი ორი სახით გვხვდება: თანხმოვანფუძიანებთან გვაქვს -ო (კაც-ო, ქალ-ო, მეგობარ-ო...), ხოლო სმოვანფუძიანებთან -ვ (ბავშვობა-ვ, სტუდენტობა-ვ...).

თუ სახელი წოდებითშია, ის შეიძლება ისევ წოდებითის ფორმის მქონე სახელს დაუკავშირდეს:

ჩემ-ო კარგ-ო ქვეყანა-ვ, რაზედ მოგიწყენია!  
რას გვიბრძანებ, დიდი სარდალო?  
ჩემო ერთგულო მეგობარი, შენი იმედი მაქვს.

- ანდაზა: ჯერ თავო და თავო, მერე ცოლო და შვილო.

### დავიმახსოვროთ:

- ადამიანის საკუთარ სახელებს წოდებითი ბრუნვის ნიშანი არ დაერთვის:  
პეტრე! (და არა პეტრეო! ან პეტრეფ!), დავით! (და არა დავითო! ან დავითი!), გვანცა!  
(და არა გვანცაო! ან გვანცაფ!)...
- ადამიანთა გვარები, რომელთაც **-ძე, -ვა, -უა** და **-ია** დაბოლოება აქვს, წოდებითი ბრუნვის ნიშნის გარეშე იხმარება:  
ხუნდაძე! (და არა ხუნდაძეფ!), ლავილავა! (და არა ლავილავაფ!), ხუბუა! (და არა ხუბუაფ!), ბართაია! (და არა ბართაიაფ!)...
- ბოლოთანხმოვნის გვარები წოდებითი **-ო** ნიშანს დაირთავენ:  
გეგეჭკორ-ი \_ გეგეჭკორ-ო! (და არა გეგეჭკორ-ი!), წერეთელ-ი \_ წერეთელ-ო! (და არა წერეთელ-ი!), იაშვილ-ი \_ იაშვილ-ო! (და არა იაშვილ-ი!)..

### ➤ დავალემა.

- გახაზეთ წოდებითის ფორმები.

სორო	უზრდელი	ქალო
მამაო	ოქრო	სულელი
ცაო	უმეგობრო	მიმინო
თარაზო	პატივცემული	საოცარო
ქვეყანავ	რკო	პატარავ
ამხანაგო	დიდო	არაჩვეულებრივო
ორმო	უკაცო	

### ➤ დავალემა.

- წაიკითხეთ ტექსტი.

### რწყილი და ჭიანჭველა

რწყილი და ჭიანჭველა დამობილდნენ, წავიდნენ გზაზე. მიაღწენ ერთ რუს. რწყილმა უთხრა ჭიანჭველას:

- მე გადავხტები და შენ რაღა გეშველებაო?

- განა მე კი ვერ გადავხტებიო?! - უთხრა ჭიანჭველამ.

რწყილმა ისკუპა - გადახტა; ჭიანჭველამ ისკუპა - წყალში ჩავარდა. შეეხვეწა რწყილს:

- ძმობილო, მიშველე რამე, ნუ დამახრჩობ!

რწყილი ახტა, დახტა, მივიდა ღორთან და სთხოვა:

- ღორო, მომე ჯაგარი,  
დავეგრეხ თოკსა, ბანარსა,  
ჩავეუგდე და ამოვიყვან  
ჩემს ძმობილ ჭიანჭველასა.

ღორმა უთხრა:

- შენ რომ ჩემთვის რკო არ მოგიტანიო!

რწყილი ახტა, დახტა, მივიდა მუხასთან და რკო სთხოვა:

მუხამ უთხრა:

- შენ რომ ჩემთვის ყვავი არ მოგიშორებიაო!

რწყილი ახტა, დახტა, მივიდა ყვავთან და სთხოვა: დაეხსენი მუხას!

ყვავმა უთხრა:

- შენ რომ ჩემთვის წინილა არ მოგიყვანიაო!

რწყილი ახტა, დახტა, მივიდა კრუხთან და წინილა სთხოვა:

კრუხმა უთხრა:

- შენ რომ ჩემთვის ფეტვი არ მოგიტანიო!

რწყილი ახტა, დახტა, მივიდა ორმოსთან და ფეტვი სთხოვა:

ორმომ უთხრა:

- შენ რომ ჩემთვის თავგი არ მოგიშორებიაო!

რწყილი ახტა, დახტა, მივიდა თავგთან და სთხოვა: დაეხსენი ორმოს!

თავგმა უთხრა:

- შენ რომ ჩემთვის კატა არ მოგიშორებიაო!

რწყილი ახტა, დახტა, მივიდა კატასთან და სთხოვა: დაეხსენი თავგს!

კატამ უთხრა:

- შენ რომ ჩემთვის რძე არ მოგიტანიო!

რწყილი ახტა, დახტა, მივიდა ძროხასთან და სთხოვა:

- ძროხავ, მომე რძე,  
რძეს მივუტან კატასა,  
კატა დასთმობს თავგსა,  
თავგი დასთმობს ორმოსა,  
ორმო მომცემს ფეტვსა,  
ფეტვს მივუტან კრუხსა,  
კრუხი მომცემს წინილსა,  
წინილს მივგვრი ყვავსა,  
ყვავი დასთმობს მუხასა,  
მუხა მომცემს რკოსა,  
რკოს მივუტან ღორსა,  
კრუხი მომცემს წინილსა,  
ღორი მომცემს ჯაგარსა,  
დავეგრეხ თოკსა - ბანარსა,  
ჩავეუგდე და ამოვიყვან  
ჩემს ძმობილ ჭიანჭველასა.

ძროხამ უთხრა:

- შენ რომ ჩემთვის ბალახი არ მოგიტანიო!

რწყილი წავიდა, დაგლიჯა მინდორში ბალახი და ძროხას მიუტანა.

ძროხამ მისცა რძე, რძე მიუტანა კატას, კატა დაეხსენა თავგს, თავგი მოშორდა ორმოს, ორმომ მისცა ფეტვი, ფეტვი მიუტანა კრუხს, კრუხმა მისცა წინილა, წინილი მიუყვანა ყვავს, ყვავი დაეხსენა მუხას, მუხამ მისცა რკო, რკო მიუტანა ღორს, ღორმა მისცა ჯაგარი, რწყილმა ჯაგარის ბანარი დაგრიხა და ჩაუგდო წყალში ჭიანჭველას, რომელიც ბალახს იყო მოჭიდებული. ჭიანჭველა ბანარზე შეჭდა, რწყილმა ბანარი გამოსწია, ჭიანჭველა ნაპირზე გამოიყვანა და სიკვდილს გადაარჩინა.

მერე ისევ ძმურად გაუდგნენ გზას.

**ხალხური** (შემოკლ. ვერსია)

- ამონერეთ სახელობითი ბრუნვის ფორმები (ერთი და იგივე ფორმები არ გაიმეოროთ).

---



---



---

- ამონერეთ მოთხრობითი ბრუნვის ფორმები (ერთი და იგივე ფორმები არ გაიმეოროთ).

---



---



---

- ამონერეთ მიცემითი ბრუნვის ფორმები (ერთი და იგივე ფორმები არ გაიმეოროთ).

---



---



---

- ამონერეთ წოდებითი ბრუნვის ფორმები (ერთი და იგივე ფორმები არ გაიმეოროთ).

---



---



---

➤ დავალება.

- ნაიკითხეთ ტექსტი.

**გაზაფხულო, ლამაზო**

ჩემო ჭრელო პეპლებო,  
 ჩემო ლურჯო იებო?  
 ჩემო ნუშის ხეებო,  
 ჩემო ჩიტუნიებო.  
 როდის აყვავილდებით,  
 ატმებო და ვაშლებო,  
 ტყეში მარწყვის საკრეფად  
 როდის ნავალთ, ბავშვებო?

ჰა ზამთარი მიდის და...  
 თოვლი დნება ნელ-ნელა.  
 აი, თავი ამოყო  
 ბუჩქის ძირას ენძელამ.  
 სანყალ თოვლის ბაბუას  
 დავუშინოთ გუნდები;  
 გაზაფხულო, ლამაზო,  
 მალე დაგვიბრუნდები?

**ნოდარ დუმბაძე**

- ამონერეთ წოდებითი ბრუნვის ფორმები (ერთი და იგივე ფორმები არ გაიმეორეთ).

---



---



---

- ამონერეთ მრავლობითობის აღმნიშვნელი სიტყვები

---



---

➤ დავალება.

- წაიკითხეთ ტექსტი.

**ანდუყაფარო**

ანდუყაფარო,  
 ლიპარიტო, -  
 დარნო მთათანო,  
 ბაგრატოვანთა ბანოვანის ტანო-ტატანო,  
 ბიჭო სესეო,  
 თოთიკუანთ ქალო მელანო,  
 ვაჟას არნივო,  
 შოთას ვეფხვო,  
 ტატოს მერანო;  
 ბზიფო,  
 ენგურო,  
 ალაზანო,  
 მტკვარო,  
 იორო,  
 აგერ, ახლახან გარდაცვლილო გალაკტიონო;  
 ქინძმარაულო,  
 ტიბაანო, -  
 ღვინოვ კახურო;  
 გამოსროლილო ხევსურეთით ლექსო ხალხურო,  
 დილო კოლხეთო,  
 დილო ქართლო,  
 დილო შამქორო, -  
 ვერ დამადუმონ,  
 ვერ დამძალონ -  
 თუნდა ჩამქოლონ.....  
 ვერ შეაჩერებს ვერაფერი სიტყვას გაბედულს -  
 ფრთები მასხია  
 თქვენგნით...  
 მხოლოდ თქვენგნით  
 რამეთუ.

**მუხრან მაჭავარიანი**

- ამონერეთ წოდებითი ბრუნვის ფორმები ორ რიგად: ერთ რიგში - ხმოვანფუძიანები, მეორეში - თანხმოვანფუძიანები.

-----	-----
-----	-----
-----	-----
-----	-----
-----	-----
-----	-----
-----	-----
-----	-----
-----	-----
-----	-----
-----	-----
-----	-----
-----	-----
-----	-----
-----	-----
-----	-----
-----	-----
-----	-----
-----	-----

**3.4. რიცხვითი სახელების პრაქტიკული ფუნქციები.**

**3.4.1. საგანთა ზუსტი რაოდენობის აღმნიშვნელი სიტყვები.**

მრავლობითი რიცხვის ფორმები ერთზე მეტ საგანს გამოხატავს; წიგნ-ებ-ი გრამატიკულად ერთზე მეტ წიგნს აღნიშნავს, მაგრამ კონკრეტულად არათფერს გვეუბნება წიგნების რაოდენობაზე;

არსებობს ასევე სიტყვები, რომლებიც რაოდენობას ზოგადად გამოხატავენ: ბევრი, მრავალი, ცოტა....

სიტყვების ერთი ჯგუფი საგანთა ზუსტ რაოდენობას აღნიშნავს;

ასეთი სიტყვებია:

- |           |             |
|-----------|-------------|
| 1 - ერთი  | 7 - შვიდი   |
| 2 - ორი   | 8 - რვა     |
| 3 - სამი  | 9 - ცხრა    |
| 4 - ოთხი  | 10 - ათი... |
| 5 - ხუთი  | 20 - ოცი    |
| 6 - ექვსი | 100 - ასი   |



სწორედ ამ **თორმეტ** დამოუკიდებელ ლექსიკურ ერთეულს ემყარება **რაოდენობის** გამომხატველ სიტყვათა სისტემა ქართულში.

დანარჩენი სიტყვები ამ ერთეულებისგან არის შედგენილი:

- 60 = სამ+ოცი
- 200 = ორ+ასი
- 1000 = ათ+ასი
- 320 = სამ+ას+ოცი...

**10-დან 19-ის ჩათვლით** რაოდენობის აღმნიშვნელი სახელები ქართულში ნაწარმოებია ფუძეების შეერთებით:

11		ერთი (ი)		= თერთმეტი
12		ორი (ი)		= თორმეტი
13		სამი (ი)		= ცამეტი
14		ოთხი (ი)		= თოთხმეტი
15	(ა)თ(ი)	ხუთი (ი)	+ მეტი	= თხუთმეტი
16		ექვსი (ი)		= თექვსმეტი
17		შვიდი (ი)		= ჩვიდმეტი
18		რვა (ი)		= თვრამეტი
19		ცხრა (ი)		= ცხრამეტი

შენიშვნა:

თ + ს = ც: (ა)თსა(მ)მეტი  $\Rightarrow$  ცამეტი

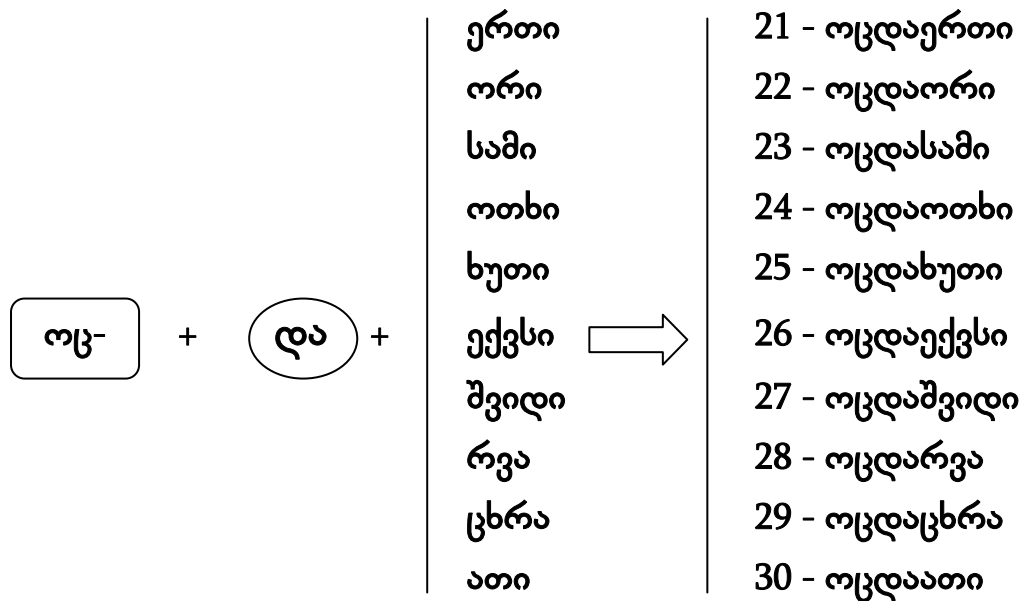
თ = შ = ჩ: (ა)თშვიდმეტი  $\Rightarrow$  ჩვიდმეტი

ქართული თვლის სისტემა **ოცობითია**. ეს ნიშნავს იმას, რომ რიცხვების დასახელება **ოციდან ასამდე** (და შემდგომ \_ ათეულების რანგში) **ოცეულებად** არის დაყოფილი და არა \_ ათეულებად.

20-ის აღმნიშვნელი სიტყვა სულ სხვა ფუძით გადმოიცივმა:

20 = **ოცი**

ოცის ზემოთ რიცხვითი სახელებიც ქართულში ნაწარმოებია ფუძეების შეერთებით, თუმცა განსხვავებულია წარმოების ტიპი: როტული სიტყვის ნაწილები ერთმანეთს „და“ კავშირის საშუალებით უერთდება:



ღაღაკვირდეთ ათეულებისა და ასეულების წარმოების საკმაოდ მარტივ წესს:

- |                  |                   |
|------------------|-------------------|
| 40 – ორმოცი      | 100 – ასი         |
| 50 – ორმოცდაათი  | 200 – ორასი       |
| 60 – სამოცი      | 500 – ხუთასი      |
| 70 – სამოცდაათი  | 1000 – ათასი      |
| 80 – ოთხმოცი     | 1000000 – მილიონი |
| 90 – ოთხმოცდაათი |                   |

**ერთად იწერება:**

და-თი შეერთებული რაოდენობითი რიცხვითი სახელები (ასევე: ორასი, სამასი, ოთხასი... ათასი): ოცდასამი, ორმოცდაერთი, ოთხმოცდაშვიდი, სამოცდათხუთმეტი...

**ცალ-ცალკე იწერება დანარჩენი რიცხვითი სახელები:**

- |                        |  |
|------------------------|--|
| ას ოცდაორი             | და არა: ასოცდაორი  |
| ოცი ათასი              | და არა: ოციათასი   |
| ათას ცხრაას სამოცდაორი | და არა: ათასცხრაასსამოცდაორი/<br>ათასცხრაას სამოცდაორი.. |

➤ **დავალება.**

- **დანერეთ სიტყვიერად ნიმუშის მიხედვით:**

6+7=13 - ექვსს პლუს შვიდი უდრის ცამეტს / ექვსს მივუმატოთ შვიდი ტოლია ცამეტის

5 + 3 = 2 - ხუთს მინუს სამი უდრის ორს / ხუთს გამოვაკლოთ სამი ტოლია ორის

7 X 3 = 21 - შვიდი გავამრავლოთ სამზე უდრის ოცდაერთს / შვიდჯერ სამი ტოლია ოცდაერთის

8 : 4 = 2 - რვა გავყოთ ოთხზე უდრის ორს / რვა გავყოთ ოთხზე ტოლია ორის

$$12+2=14$$

---

$$11+6=17$$

---

$$12-5=7$$

---

$$21-3=18$$

---

$$5-1=4$$

---

$$11 \times 3=33$$

---

$$4 \times 3=12$$

---

$$21 \times 2=42$$

---

$$8:2=4$$

---

$$21:7=3$$

---

### 3.4.2. რიგი.

#### საგანთა რიგის გამომხატველი სიტყვები

სიტყვათა ერთი ჯგუფი გამოხატავს საგანთა რიგით ოდენობას, რიგს.

ეს ხდება გარკვეული წესის მიხედვით:

**რიგის** აღმნიშვნელი სიტყვა ინარმოვება **რაოდენობის** აღმნიშვნელი სიტყვისაგან **მე-** - ე თავსართ-ბოლოსართის მეშვეობით:

ორ-ი - მე-ორ-ე

ოთხი - მე-ოთხ-ე

სამი - მე-სამ-ე

ხუთი - მე-ხუთ-ე...

**შენიშვნა:** ერთი-ს შესაბამისი რიგის აღმნიშვნელია არა **მეერთე**, არამედ **პირველი**, თუმცა **მეერთე** სხვა შემთხვევებში გამოიყენება: ოცდაერთი (21) - ოცდამეერთე (21-ე), ორმოცდაერთი (41) - ორმოცდამეერთე (41-ე)...

რომაული ციფრები	არაბული ციფრებით გამოხატვა და სიტყვებით გამოთქმა	
I	1 -	პირველი
II	მე-2	მეორე
III	მე-3	მესამე
IV	მე-4	მეოთხე
V	მე-5	მეხუთე
VI	მე-6	მეექვსე
VII	მე-7	მეშვიდე
VIII	მე-8	მერვე
IX	მე-9	მეცხრე
X	მე-10	მეათე
XI	მე-11	მეთერთმეტე
XII	მე-12 ...	მეთორმეტე
XX	მე-20	მეოცე
XXI	21-ე	ოცდამეერთე
XXII	22-ე	ოცდამეორე
XXIII	23-ე	ოცდამესამე
XXIV	24-ე ...	ოცდამეოთხე
XXXVIII	38-ე	ოცდამეთვრამეტე
XXXIX	39-ე ...	ოცდამეცხრამეტე
LIX	55-ე ...	ორმოცდამეთხუთმეტე
LXXXIX	89-ე...	ოთხმოცდამეცხრე

### 3.4.2.1. ჯერობა.

რიგის აღმნიშვნელი სიტყვა ვითარებითი ბრუნვაში რიგთან ერთად **ჯერობასაც** გამოხატავს:

მესამედ	=	მესამეჯერ
მეოთხედ	=	მეოთხეჯერ
მეხუთედ	=	მეხუთეჯერ
მეექვსედ	=	მეექვსეჯერ
მეშვიდედ	=	მეშვიდეჯერ...

„ბარსელონამ“ ზედიზედ **მესამედ** ვერ მოიგო.  
ის **მესამედ** გახდა უნივერსიადის გამარჯვებული.  
ქუთაისის სკოლამ საერთაშორისო ტურნირს **მესამედ** უმასპინძლა.  
ევა ლონგორია **მესამედ** ქორწინდება  
თბილისის აეროპორტი აღმოსავლეთ ევროპის ერთ-ერთ საუკეთესოდ **მესამედ** დასახელდა.

გვარდიოლა ნახევარფინალში **მეოთხედ** გააჩერეს.  
ჩინელმა მოჭადრაკემ **მეოთხედ** მოიპოვა მსოფლიო ჩემპიონის ტიტული.  
ერთი ტურით ადრე **მეოთხედ** მოიპოვა საქართველოს ჩემპიონის ტიტული ლელა ჯავახიშვილმა.

სტუდენტური დოკუმენტური ფილმების ჩვენება 2015 წელს **მეოთხედ** გაიმართა.

სხდომა კვორუმის არარსებობს გამო **მეხუთედ** ჩაიშალა  
საქართველოს საუკეთესო მორაგბედ **მეხუთედ** დასახელდა მამუკა გორგოძე.  
ლიონელ მესიმ „ოქროს ბურთი“ **მეხუთედ** მოიპოვა.  
ჩემპიონთა ლიგა ბარსელონამ **მეხუთედ** მოიგო.

ჯოკოვიჩმა ავსტრალიის ღია პირველობა **მეექვსედ** მოიგო.  
მადრიდის „რეალი“ ჩემპიონთა ლიგის მეოთხედფინალში ზედიზედ **მეექვსედ** ითამაშებს.  
მხითარაიანი სომხეთში საუკეთესოდ **მეექვსედ** აღიარეს.  
ამერიკელ 100 წლის მილიარდერს გული **მეექვსედ** გადაუნერგეს.

საქართველოს ეროვნული საფეხბურთო ნაკრები ირლანდიასთან **მეშვიდედ** დამარცხდა.  
თბილისის დინამომ საქართველოს სუპერთასი **მეშვიდედ** მოიპოვა.  
საქართველომ რუმინეთი დაამარცხა და ერთა თასი **მეშვიდედ** მოიპოვა.  
საერთაშორისო ფესტივალს საქართველო უკვე **მეშვიდედ** მასპინძლობს.

**რიგობითი რიცხვითი სახელი არაბულად ასე გამოიხატება:**

- თუ მანარმოებელი მე- თავში აქვს რიცხვითს, მაშინ ჯერ ეს მანარმოებელი იწერება, შემდეგ დეფისი და ბოლოს სათანადო რიცხვითი სახელი: მე-9, მე-15, მე-40...

- თუ მანარმოებელი მე- რთული რიცხვითი სახელის შიგნითაა, მაშინ ჯერ იწერება რიცხვი, შემდეგ კი დეფისით -ე: 65-ე (სამოცდამეხუთე), 47-ე (ორმოცდამეშვიდე), 199-ე (ას ოთხმოცდამეცხრამეტე)...

- და კავშირით შეერთებულ რიგობით რიცხვით სახელთან მე- თავსართი ამ და-ს შემდეგ იქნება: ოცდახუთი \_ ოცდამეხუთე (და არა მეოცდახუთე), ორმოცდასამი \_ ორმოცდამესამე (და არა მეორმოცდასამე), სამოცდათხუთმეტი \_ სამოცდამეთხუთმეტე (და არა მესამოცდათხუთმეტე)...

- როცა რიგობითი რიცხვითი სახელების გამოსახატავად გამოყენებულია რომაული ციფრები, არანაირი მანარმოებელი (არც თავსართი და არც ბოლოსართი) ამ ციფრებს არ სჭირდება:

VII	_	იკითხება, როგორც მეშვიდე,
XII	_	იკითხება, როგორც მეთორმეტე,
XVIII	_	იკითხება, როგორც მეთვრამეტე.

**შეცდომაა:**

მე-VII, მე-VII-ე ან VII-ე, მე-XII, მე-XII-ე ან XII-ე, მე-XVIII, მე-XVIII-ე ან XVIII-ე.

**3.4.3. ნაწილი**

საგანთა ნაწილის აღმნიშვნელი სიტყვა იწარმოება რიგის აღმნიშვნელი სიტყვისაგან: ვიღებთ რიგის აღმნიშვნელ სიტყვას, კერძოდ, მისი ვითარებითი ბრუნვის ფორმას და მას ვიყენებთ ფუძედ, - ხელმეორედ ვაბრუნებთ ამგვარ სიტყვას:

მესამე	მესამე-დ	მესამედ-ი / მესამედ-მა / მესამედ-ს / მესამედ-ის...
მეოთხე	მეოთხე-დ	მეოთხედ-ი / მეოთხედ-მა / მეოთხედ-ს / მეოთხედ-ის...
მეხუთე	მეხუთე-დ	მეხუთედ-ი / მეხუთედ-მა / მეხუთედ-ს / მეხუთედ-ის...
მეექვსე	მეექვსე-დ	მეექვსედ-ი / მეექვსედ-მა / მეექვსედ-ს / მეექვსედ-ის...

მესამელი მოკლე ვარიანტია, სრულად იქნება: ერთი მესამელი - 1/3

ასევეა შემოკლებული სხვა ამგვარი სიტყვები:

მეოთხედი = ერთი მეოთხედი = 1/4  
მეხუთედი = ერთი მეხუთედი = 1/5  
მეექვსედი = ერთი მეექვსედი = 1/6...

მაგრამ სხვა შემთხვევაში **მრიცხველის** მითითება აუცილებელია:

2/5 = **ორი** მეხუთედი  
3/5 = **სამი** მეხუთედი  
3/4 = **სამი** მეოთხედი  
2/7 = **ორი** მეშვიდედი  
4/9 = **ოთხი** მეცხრედი...

8,2 - რვა მთელი ორი **მეათედი**  
5,3 - ხუთი მთელი სამი **მეათედი**...  
7,03 - შვიდი მთელი სამი **მეასედი**  
9,07 - ცხრა მთელი შვიდი **მეასედი**...  
8,005 - რვა მთელი ხუთი **მეათასედი**  
3, 123 - სამი მთელი ას ოცდასამი **მეათასედი**...

საგანთა **რაოდენობის, რიგისა და ნაწილის** აღნიშვნისას ყურადღება მივაქციოთ შემდეგ საკითხებს:

**ერთად იწერება:**

**და**-თი შეერთებული რაოდენობითი რიცხვითი სახელები (ასევე: ორასი, სამასი, ოთხასი... ათასი): ოცდასამი, ორმოცდაერთი, ოთხმოცდაშვიდი, სამოცდათხუთმეტი...

- **ცალ-ცალკე იწერება დანარჩენი რიცხვითი სახელები:**

ას ოცდაორი

**და არა:** ასოცდაორი

ოცი ათასი

**და არა:** ოციათასი

ათას ცხრაას სამოცდაორი

**და არა:** ათასცხრაასსამოცდაორი/ათასცხრაას სამოცდაორი..

**რიგობითი სახელი არაბულად ასე გამოიხატება:**

- თუ მანარმოებელი მე- თავში აქვს სიტყვას, მაშინ ჯერ ეს მანარმოებელი იწერება, შემდეგ დეფისი და ბოლოს სათანადო რიგობითი სახელი: მე-9, მე-15, მე-40...

- თუ მანარმოებელი მე- რთული რიცხვითი სახელის შიგნითაა, მაშინ ჯერ იწერება რიცხვი, შემდეგ კი დეფისით -ე: 65-ე (სამოცდამეხუთე), 47-ე (ორმოცდამეშვიდე), 199-ე (ას ოთხმოცდამეცხრამეტე)...

- და კავშირით შეერთებულ რიგობით სახელთან მე- თავსართი ამ და-ს შემდეგ იქნება: ოცდახუთი – ოცდამეხუთე (და არა მეოცდახუთე), ორმოცდასამი – ორმოცდამესამე (და არა მეორმოცდასამე), სამოცდათხუთმეტი – სამოცდამეთხუთმეტე (და არა მესამოცდათხუთმეტე)...

- როცა რიგობითი სახელების გამოსახატავად გამოყენებულია რომაული ციფრები, არანაირი მანარმოებელი (არც თავსართი და არც ბოლოსართი) ამ ციფრებს არ სჭირდება:

VII	–	იკითხება, როგორც მეშვიდე
XII	–	იკითხება, როგორც მეთორმეტე
XVIII	–	იკითხება, როგორც მეთვრამეტე

**შეცდომა:**

მე-VII, მე-VII-ე ან VII-ე, მე-XII, მე-XII-ე ან XII-ე, მე-XVIII, მე-XVIII-ე ან XVIII-ე.

- **მართებული ფორმებია:**

ეცხვი	და არა:	ეცხვი
თექვსმეტი	და არა:	თექს(ვ)მეტი
თხუთმეტი	და არა:	თუთხმეტი ან ხუთმეტი
თვრამეტი	და არა:	თრვამეტი
პირველი	და არა:	მეერთე
ოცდამეერთე	და არა:	ოცდაპირველი



- დავალება.
- დააფიქსირეთ და გაასწორეთ არასწორი ფორმები.

11-ე	მე-XIII
67-ე	მე-XII-ე
XVII-ე	მეოცდახუთე
ათასცხრაას სამოცდაოთხი	მესამოცდაორე
ათი ათასი	ოთხმოცდა ცხრა
ასოცდაოთხი	ოთხმოცდამეხუთე
ეფსვი	ოცდამეშვიდე
თუთხმეტი	ოცდაპირველი
მე-9	სამოცდამეხუთე
მე-VI-ე	

➤ დავალება.

- რაოდენობითი აღმნიშვნელი სიტყვისაგან აწარმოეთ რიგის აღმნიშვნელი სიტყვები.

*ნიმუში:* შვიდი - მეშვიდე

ცამეტი	.....
ათასი	.....
ოთხი	.....
ჩვიდმეტი	.....
ცხრამეტი	.....
ასი	.....
ოცდაშვიდი	.....
ორმოცდაცამეტი	.....

➤ დავალება.

- რიგის აღმნიშვნელი სიტყვისაგან აწარმოეთ ნაწილის აღმნიშვნელი სიტყვა:

*ნიმუში:* ოცდამესამე - ოცდამესამედი

ორმოცდამეხუთე	.....
მეთვრამეტე	.....
მეთორმეტე	.....
მეშვიდე	.....
ოთხმოცდამეცხრამეტე	.....
ოცდამეოთხე	.....
მეთხუთმეტე	.....
სამოცდამესამე	.....

- დავალება.
- ნაიკითხეთ ტექსტი.

### მირანდუხტ

მალაზიაში სამი განყოფილება იყო, სამი გამყიდველი მუშაობდა, ორი ქალი – მარო და მარგალიტა, ერთი კიდეც კაცი გერონტი.

შემოვიდა პატარა გოგონა. იქნებოდა ათი თუ თერთმეტი წლისა, გერონტის განყოფილებასთან მივიდა, მოხუც ქალს ჰკითხა: ბოლო თქვენ ბრძანდებით?

- მე ვარ, შვილო.

გოგონა მორჩილად გაჩერდა მის უკან.

რიგი დიდი არ იყო, ხუთი თუ ექვსი კაცი. არც ბევრ-ბევრს ყიდულობდნენ. სწრაფად მიიწვედნენ წინ.

მოხუცმა ქალმა აანონინა ნახევარი კილო ძეხვი „მოყვარულთა“, ორასი გრამი ყველი „რუსული“ გამოართვა, ერთი ორმოცდაორ კაპიკად ღირებული მდოგვი. გერონტიმ მარტვედ ჩამოყარა კოჭები საანგარიშობზე და მოხუც ქალს უთხრა: ორი და ოთხმოცი!

მოხუცმა ქალმა სამმანეთიანი მიაწოდა.

- ორი მანეთი და სამოცდაერთი კაპიკი, - თქვა გოგონამ.

- როგორა? – წინ წამოიწია გერონტი.

- ორი მანეთი და სამოცდაერთი კაპიკი, - მშვიდად გაიმეორა გოგონამ.

გერონტი შეშფოთდა.

- შენა, გოგო, რას გეტყვი, იცი?

- ვიცი.

- რა იცი, რა!

- რა და... ორი მანეთი და სამოცდაერთი კაპიკი, და არა ოთხმოცი.

გერონტი საანგარიშოს ეცა.

- მანეთი და ორმოცდახუთი – ძეხვი, ორჯერ ოცდაჩვიდმეტი ყველი, ორმოცდაორი მდოგვი.

- ორი მანეთი და სამოცდაერთი კაპიკი, - თქვა ისევ გოგონამ.

ანთლებულმა გერონტიმ საანგარიშოს კოჭები უკან გაყარა და ხელახლა დაიწყო ანგარიში. ორი მანეთი და სამოცდაერთი კაპიკი გამოუვიდა.

- ცოტა სწრაფად, სწრაფად! – დაიძახა ბოლოდან სათვალთანმა კაცმა.

- გერონტიმ ხნიერ ქალს ხურდები მოუკრიფა და გოგონას მიაჩერდა.

- შენ რა გინდა, ისა თქვი!

- ნუ მიწყრებით, - უთხრა გოგონამ.

- გერონტი აიმართა, გოგონას დააკვირდა. ერთი სიტყვიანა გოგო იყო, მქრქალ ცისფერთვალეზიანი და ცოტა ცხვირაპრეხილი. მარცხენა ხელში ბადურა ეკავა, მარტვენაში – ხუთმანეთიანი და კარაქის ტალონი. ძალიან მშვიდად იდგა.

- მიბრძანე, რა მოგართვა! – მორჩილება გაითამაშა გერონტიმ.

- მომეცი ორას ორმოცდაათი გრამი ძეხვი, ორასი გრამი ყველი „შვეიცარიული“, ერთი ტალონისა კარაქი.

გერონტიმ ინვალა და ძლივს შეასრულა ზუსტად ორას ორმოცდაათ გრამად ძეხვი, მერე – ორასად ყველი. კარაქს აწონა არ უნდოდა. დაფასობული იყო, ორას – ორასი გრამი, სამი ცალი მიაწოდა გოგონას. საანგარიშოს მისწვდა, ფრთხილად ჩამოაყარა და გაყარა კოჭები. გაუბედავად თქვა:

- სამი და სამოცდაათი.

- სამი მანეთი და სამოცდაშვიდი კაპიკი.

- ვაახ, კაცო! – წამოიძახა გერონტიმ. ისევ დააპირა ანგარიში. გადაიფიქრა, მომეცი, შვილო, რამდენიც გინდა, და წადი, სამუშაო მაქვს მე.

- აილე სამი მანეთი და სამოცდაშვიდი კაპიკი.

გერონტიმ ზუსტად დაუბრუნა ხურდა. გოგონა წავიდა. ...და, აი, იმ დღიდან დაიწყო:

გამოჩნდებოდა გოგონა და გამყიდველი ქალები, მარო და მარგალიტა, სიცილით აცნობებდნენ გერონტის.

- მოდის, გერონტი, მოდის.

გერონტი იხტიბარს არ იტყვდა.

- მოვიდეს და მოვიდეს.
- მაგრად დადექი.

... გოგონა გერონტისთან მივიდოდა, გაჩერდებოდა მშვიდად.

- მომეცით... სამას სამოცი გრამი ძეხვი.
- დაიწყო ახლა... – ხელეებს უმწეოდ ჩაუშვებდა გერონტი. მარო და მარგალიტა უკვე სიცილით იგუდებოდნენ.

- თქვენს სასწორს ათგრამიანი დანაყოფებიც აქვს. სამას სამოცი გრამი ძეხვი, ორას ოცდაათი გრამი ყველი.

- კარგი რა, გოგო, კარგი. ან ორასი თქვი, ან სამასი. სადისტი ხარ, რა ხარ?
- სადისტი რას ნიშნავს?
- მწვალეებელს, მტარვალს, - ხმას უწევდა გერონტი.
- გმადლობთ. დავიხსომებ ამ სიტყვას.

...მარო და მარგალიტა ურჩევდნენ:

- სხვაგან უნდა გადახვიდე, გერონტი, თორემ აქ რაღაცა დაგემართება.
- დამემართა და ეგ არის. ვეღარაფერს ვანგარიშობ. მეჩვენება, რომ სულ მეშლება. ეგ მოფსრიტული კი თვალს არ დაახამხამებს. ნამდვილი ჯადო აქვს თვალებში.

გავიდოდა ორიოდე დღე, დამშვიდდებოდა გერონტი და ისევ გამოჩნდებოდა გოგონა, ისევ მშვიდი ქალბატონივით შემოდოდა მალაზიაში. გერონტი საბრძოლო პოზაში დგებოდა, მარო და მარგალიტა სერიის საყურებლად ემზადებოდნენ. გოგონა იწყებდა: - სამას ოცდაათი – ეს, ორას ოთხმოცი ის, ას ოცდაათი...

...შემოდგომის თბილი დღეები ზამთრისპირის ცივმა დღეებმა შეცვალა. დაუბერა ქარმაც. ქუჩები ჩამოცვენილი ფოთლებით აივსო. მეგზოვები ლანძღავდნენ ქარს. ერთ დილას კი, ქარი რომ ჩადგა, თოვლიც წამოვიდა. მოფარფარებდნენ ბრტყელ-ბრტყელი ფიფქები, მაგრამ ძირს ეცემოდნენ თუ არა, დნებოდნენ. და აი, ამ თოვაში გამოჩნდა გოგონა. თბილი, გრძელი პალტო ეცვა, თბილი, ნაქსოვი ქუდი ეხურა, თითქმის წარბებამდე ჩამოწეული, თბილი, მალაყელიანი ფეხსაცმელებით ისევ მშვიდად მოაბიჯებდა, მხრებს არ მოატოკებდა. გერონტიმ რომ გოგონა დაინახა, მაშინვე განითლდა, მაგრამ მაინც გაიღიმა. მარომ და მარგალიტამ დაიძახეს:

- ძვირფასი სტუმარი გვენვია!
- ძვირფასი სტუმარი გვენვია!

გოგონამ ქალებს მქრქალი ღიმილით გახედა და გერონტის მიუახლოვდა. გერონტი რაღაცას წონიდა, მაგრამ სასწორს კი არა, გოგონას უყურებდა და უღიმოდა.

- როგორა ბრძანდებით? – მოიკითხა გოგონამ ღიმილით.

გოგონაც უღიმოდა გასაოცარი ლამაზი ღიმილით. გასაოცარი ლამაზი ტუჩ-კბილი ჰქონდა, გასაოცარი ლამაზი, კეთილი თვალები, რაღაც ნათელი ედგა მთელ სახეზე.

- თქვენ ხომ კარგად? მე ავად გახლდით, ქენტრუშა მქონდა. ახლა კარგად ვარ.
- ვახ! – წამოძახა გერონტიმ, - აკი არ მიკვირდა?!
- რა გიკვირდათ?
- რომ აღარ ჩანდით.
- აღარ განვალებდით?
- არა, ე, რა წვალებაა. შენ კარგად იყავი და ეგეთი წვალება რა წვალებაა.
- დღეიდან სულ კარგად მოვიქცევი.
- ადრეც რა, რით იქცეოდი ცუდად!

გოგონას ეცინებოდა.

მარო და მარგალიტა სახტად დარჩენილები იყურებოდნენ.

- დღეს მომეცით: ორასი გრამი „შვიცარიული“ ყველი, ორასი გრამი ძეხვი.
- სერვილადი? სერვილადი მაქვს, - გერონტიმ დახლქვეშიდან სერვილადი გამოიღო, - თან იცინოდა, - ორას სამოცი გრამი აღარ გინდა ან ას ოთხმოცდაჩვიდმეტი?
- არა, აღარ არის საჭირო, - იცინოდა გოგონაც.
- ვახ, ეგრე ცოტას რომ ჭამთ, იმიტომ ხართ გამხდარი.
- ჩემი გასუქება არ შეიძლება. ისედაც...- გოგონამ ლოყები დაბერა.
- რატომ? რატომ?

- ბალერინა უნდა გაეხდე.  
 - ვახ, ოპერაში?  
 - თ უკი შევძლებ, ოპერაში.  
 - შენ რას არ შეძლებ, შენ რას არ შეძლებ,- გერონტი წელში გაიშალა,- თუ რამე ისეთი იყოს, მე  
 ნუ მომერიდება. მე აქა ვარ.  
 - გმადლობთ, გმადლობთ,- გოგონა ქვემოდან შეჰყურებდა და უცინოდა.- აი, რა კარგი  
 ბრძანდებით ახლა. აღარ მიმართოთ აღარავის წყრომით. მით უფრო - ქალებს.  
 - მეე? წყრომით?  
 გოგონამ ლამაზად გახვეული ყველი და ძეხვი ჩანთაში ჩაიწყო. ხელი მალლა ასწია და  
 ღიმილით წავიდა კარისკენ. კართან მისულს, გერონტიმ დაუძახა:  
 - სახელი რა გქვია, სახელი.  
 - მირანდუხტ.  
 - ესე იგი, მირა.  
 - მირანდა?  
 - არა, მირანდუხტ.  
 - ვახ.  
 გოგონამ ისევ ასწია ლამაზი ხელი და თითების ქნევით გავიდა თოვაში.  
 ...იმ დღიდან დიდი მეგობრები არიან მირანდუხტ და გერონტი...

**რევაზ ინანიშვილი**

- **ამონერეთ** რაოდენობის აღმნიშვნელი სიტყვები. გვერდით მიუწერეთ შესაბამისი რიცხვითი მნიშვნელობები (მათემატიკური სიმბოლოები)

---

---

---

---

---

---

---

---

---

---

---

---

---

---

---

---

---

---

---

---

---

---

---

---

---

- ჩამონერეთ სახელები პირველ რიგში; გვერდით (მეორე რიგში) მიუწერეთ ბრუნვა, მესამე რიგში - ამ სახელის კონკრეტული ფუნქცია (ერთი და იგივე ფორმა არ გაიმეოროთ).

-----	-----	-----
-----	-----	-----
-----	-----	-----
-----	-----	-----



### 3.5. ნიშან-თვისების / გარეგნული მახასიათებლის გამომხატველი სიტყვები - ზედსართავი სახელები

სიტყვათა ერთი ჯგუფი საგანთა და მოვლენათა ნიშან-თვისებებს ან გარეგნულ მახასიათებლებს გამოხატავს. ამისთვის რაიმე სპეციალური გრამატიკული საშუალებები არ გამოიყენება.

იმის მიხედვით, თუ რა სახის ნიშან-თვისებებს გამოხატავს ესა თუ ის სიტყვა, სხვადასხვა შემთხვევა გვაქვს.

#### გამოხატება:

- ა) საგნის ზომა-მოცულობა: დიდი, პატარა, ვრცელი, თართო...
- ბ) წონა: მძიმე, მსუბუქი, მჩატე...
- გ) გემო: მწარე, ტკბილი, მჟავე, მწკლარტე...
- დ) ფერი: შავი, თეთრი, მწვანე, წითელი, ლურჯი, ყვითელი...
- ე) ფორმა: მრგვალი, ბრტყელი, სწორი, გრძელი, მოკლე...
- ვ) გარეგნობა: მაღალი, დაბალი... ლამაზი, კოხტა... ბრმა, ყრუ...
- ზ) თვისება: კეთილი, ბოროტი, ავი, ცუდი, კარგი, სულელი...

ამგვარ სიტყვებს, ჩვეულებრივ, ეწოდება ხარისხის ფორმები, რომლებიც მეტი ან ნაკლები ოდენობით გამოხატავენ საგნის დამახასიათებელ ნიშნებს:

გვაქვს ასეთი სისტემა:

დიდი	-	მო-დიდ-ო	-	უ-დიდ-ეს-ი
თეთრი	-	მო-თეთრ-ო	-	უ-თეთრ-ეს-ი
მწარე	-	მო-მწარ-ო	-	უ-მწარ-ეს-ი

ეს ფორმები ერთმანეთის მიმართ ხარისხის ფორმებია. ძირეულ ფორმას (დიდი, თეთრი...) და ა დ ე ბ ი თ ი ხარისხის ფორმა ჰქვია.

დადებითი ხარისხის ფორმა ამოსავალია, მისგან მიიღება ოდნაობითი და უფროობითი ხარისხის ფორმები.

#### როგორ მიიღება?

- ამისთვის სპეციალური ნიშნები არსებობს.

- **ოდნობითი** ხარისხის ფორმა საგნის ნიშან-თვისებას გამოხატავს დადებითთან შედარებით **ნაკლები** ოდენობით.

მისი მანარმოებელია:

**მო-** - **-ო** თავსართ-ბოლოსართი:  
**დიდ-ი** - **მო-დიდ-ო**, **თეთრ-ი** - **მო-თეთრ-ო**...

**ოდნობითი** ხარისხის ფორმები ასე შეიძლება განვმარტოთ;

**მოდიდლო** - ნაკლებად დიდი / ცოტათი დიდი / ოდნავ დიდი

**მომალლო** - ნაკლებად მაღალი / ცოტათი მაღალი / ოდნავ მაღალი

**მომწარო** - ნაკლებად მწარე / ცოტათი მწარე / ოდნავ მწარე

**უფროობითი** ხარისხის ფორმას ანარმოებს **უ-** **-ეს**  
 თავსართ-ბოლოსართი.

ასეთი ფორმა აღნიშნავს საგნის ნიშან-თვისებას **მეტი** ოდენობით, ვიდრე ძირეული (დადებითი, ამოსავალი) სიტყვა: **დიდ-ი** - **უ-დიდ-ეს-ი**, **მაღალ-ი** - **უ-მაღალ-ეს-ი**...

**უფროობითი** ხარისხის ფორმები შეიძლება ასე განვმარტოთ:

**უდიდესი** = ყველაზე დიდი

**უმალესი** = ყველაზე მაღალი

**უმწარესი** = ყველაზე მწარე...

**ეს არ ნიშნავს**, რომ ყველა ამგვარ სიტყვას **ყოველთვის** აქვს **სამივე** ფორმა; ვერ ვიტყვით, ვთქვათ, ასეთ სიტყვებს:

მობოროტო, მომძიმო, მოსწორო, მომოკლო...

*შეადარე სწორი ფორმები:*

უბოროტესი, უმძიმესი, უსწორესი, უმოკლესი...

## დავიმასხოვროთ:

ხარისხის ფორმათა წარმოებისას ზოგიერთ ელ და ილ სუფიქსიან სახელს მოეკვეცება ეს სუფიქსები:

გრძ-ელ-ი - მო-გრძ-ო - უ-გრძ-ეს-ი

ტკბილი - მოტკბო - უტკბესი...

### ➤ დავალება.

- წაიკითხეთ ტექსტი. ხაზი გაუსვით უფროობითი ხარისხის ფორმებს.

### უტკბესი და უმწარესი

ერთმა მეფემ უბრძანა თავის ვეზირს: წადი და ისეთი საჭმელი მომიტანე, რომ დედამინაზე და ზღვაში მისი უტკბესი არაფერი იყოსო!

წავიდა ვეზირი, ენა უყიდა, მოუტანა, შეწვა, აჭამა და მოეწონა მეფეს.

უბრძანა კიდევ: წადი, ისეთი რამე მომიტანე, ქვეყანაზე მისი უმწარესი არაფერი იყოსო!

წავიდა ვეზირი, ისევ ენა უყიდა და მოუტანა.

უთხრა მეფემ: მწარე ვითხოვე, ენა მომიტანე, ტკბილი ვითხოვე და ისევ ენა მომიტანე?!  
მოახსენა ვეზირმა: ენის უტკბესი არაფერია და არც ენის უმწარესია რამე ქვეყანაზეო.

სულხან-საბა ორბელიანის მიხედვით

### ➤ დავალება.

- წაიკითხეთ ტექსტი.

### ხომალდს მიჰყვება თოვლის მადონა

ხომალდს მიჰყვება თოვლის მადონა

და ყვავილები გიიადონა.

შენთვის გაეკრა ჯვარზე იესო,

სულო, ჭაობზე უნოტიესო.

იდუმალია ჩვენი სერობა

და ღამეების აღმაცერობა,

რომ ოცნებები ცეცხლით გალესო,

სულო, იმ ცეცხლზე უმხურვალესო.

დღეთა სინაზეს ედება კორძი...

ესე არს სისხლი, ესე არს ხორცი

და იდუმალი ლოცვა ბაგისა,

სულო, ლაჟვარდზე უსპეტაკესო.

ვარსკვლავი იგი - ფიქრთა საგანი -

ერთი უმრავლეს ვარსკვლავთაგანი,

აელვარდება ცაზე ოდესმე.

სულო, დემონზე უბოროტესო!

გალაკტიონ ტაბიძე



- ამონერეთ უფროობითი ხარისხის ფორმები. გვერდზე მიუნერეთ დადებითი ხარისხის ფორმები.

---



---



---



---



---

➤ **დავალება.**

- წაიკითხეთ ტექსტი და ხაზი გაუსვით ზედსართავ სახელებს: ხმოვანფუძიანებს - ერთი ხაზი, თანხმოვანფუძიანებს - ორი.

\*\*\*

ექიმმა გამსინჯა და მითხრა:

- ძალიან დაღლილხართ. უნდა დაისვენოთ, გადით პარიზიდან - ან ზღვისკენ გაისეირნეთ, ან პალმებს შეეხიზნეთ. თითოც აღარ გაანძრიოთ: სჭამეთ, სვით, იხეტიალეთ, იბანავეთ და იგორავეთ. თქვენი წამალი მარტო ეს არის. ორევეუარ!

პარიზს ვერ მოვწყდებოდი. ვილაყამ მირჩია ნოჟანი.

საკვირველია: სადაც ზღვა სისხლი დაიღვრება, იმ ალაგს რაღაც იღუმალი ძალა მიეცემა: მისი სახელი მთელ ქვეყანას მოედება და ისტორიაშიც დარჩება. ყველას იზიდავს და იპყრობს იგი, თუნდაც უდაბური, მიუსაფარი და მიუვალი იყოს.

აღბათ ამიტომ ავირჩიე მდინარე მარნა და მის ნაპირზე გაშლილი ნოჟანი.

პატარა ქალაქია. პარიზის გარეუბნიდან ერთი საათის სავალი ძლივს იქნება. თუნდ შარანტონის ჭალებს აპყვევით, გინდ ვერსენის ტყე გადასჭვრით - უმალ ამ ქალაქს წაანყდებით.

აღარ დავაყოვნე: ერთი ოთახი ... დავიქირავე და ექიმის დარიგებას გავყვევი: დილით-სალამომდე თითსაც აღარ ვანძრევ. ვჭამ, ვბორიალებ, მწვანეზე ვგორაობ და ნახევარ ღროს მარნასა და მის ნაპირებზე ვატარებ.

არსად მინახავს ასეთი მდინარე - რონა თუ შეედრება.

ღრმა და განიერ არხს მომაგონებს: დინჯი, მშვიდი, ზანტი და ანკარა. მუდამ სთვლემს, იზმორება, ილოღნება. ზედაპირზე ჩალის ერთ ღერსაც იშვიათად მოსძებნით, ხოლო ფსკერი - მუქი და დახავსილი - ნათლად და მკაფიოდ მოსჩანს, როგორც კენჭი ჭიქის ძირში.

პატარა ქალაქს ბალიც პატარა აქვს, სამაგიეროდ ჩრდილოვანი, სუფთა და მყუდრო. ერთხელ, ნასადილევის, სანამ საბანაოდ ჩავიდოდი, ამ ბაღში შევიხედე. ვეება წაბლის ქვეშ გრილი ბინდი ჩანოლილა. ხის ჩრდილში გრძელი სკამი მოსჩანს. მივედი და დავჯექი.

ქვიშნარ გზაზე ღრმა მოხუცი მოდის - ჩანჩალით და ცანცარით.

**მიხეილ ჯავახიშვილი, „მინის ყივილი“ (ფრაგმენტი)**

➤ დავალება.

- შეავსეთ ცხრილში გამოტოვებული ადგილები

თეთრი		
	მოშავო	
		უწითლესი
წმინდა		
		უგრძესი
	მოტკბო	

➤ დავალება.

- აწარმოეთ შემდეგი ზედსართავი სახელების ოდნობითი და უფროობითი ხარისხის ფორმები

**ნიმუში:** ლურჯი - მოლურჯო - ულურჯესი

წითელი	.....	.....
მუავე	.....	.....
თეთრი	.....	.....
გრძელი	.....	.....
დიდი	.....	.....
ტკბილი	.....	.....
შავი	.....	.....
ყვითელი	.....	.....

### 3.6. ნაცვალსახელები.

ნაცვალსახელი ჰქვია მეტყველების ნაწილს, რომელიც იხმარება არსებითის, ზედსართავისა და რიცხვითი სახელების ნაცვლად.

გამოიყოფა სხვადასხვა ჯგუფის ნაცვალსახელები:

1. პირისა:

მე შენ, ის (იგი); ჩვენ, თქვენ, ისინი.

2. ჩვენებითი:

- ეს, ეგ, ის (იგი); ასეთი, ამნაირი, ამისთანა, ამდენი...
3. კუთვნილებითი:
    - ჩემი, შენი, მისი, ჩვენი, თქვენი, მათი, თავისი...
  4. კითხვითი:
    - ვინ? რა? რომელი? როგორი? რანაირი? რამდენი? სადაური?..
  5. კითხვით-კუთვნილებითი:
    - ვისი? რისა?
  6. მიმართებითი:
    - ვინც, რაც, რომელიც, როგორიც, რანაირიც, რამდენიც...
  7. უარყოფითი:
    - არავინ, ვერავინ, ნურავინ, თითოეული, ყველა...
  8. განსაზღვრებითი:
    - თვით, თვითონ, თითოეული, ყველა...
  9. განუსაზღვრელობითი:
    - ვილაც, რაღაც, რომელიღაც; ვინმე, რამე, რომელიმე, რამდენიმე...

### 3.6.1. პირის ნაცვალსახელები ნათესაობითში

პირის ნაცვალსახელები ნათესაობითის მნიშვნელობით მხოლოდ თანდებულთ გამოიყენება:

ჩემთვის	ჩემგან	ჩემკენ	ჩემ მიერ
ჩვენთვის	ჩვენგან	ჩვენკენ	ჩვენ მიერ
შენთვის	შენგან	შენკენ	შენ მიერ
თქვენთვის	თქვენგან	თქვენკენ	თქვენ მიერ

### 3.6.2. ჩვენებითი ნაცვალსახელები

ეს – მოლაპარაკესთან *ახლოს* მყოფ ადამიანზე ან ნივთზე მიუთითებს:

ეს ბიჭი = ბიჭი ჩემთან ახლოს არის.

ეს ბურთი = ბურთი ჩემთან ახლოს არის.

**ის** - იმ ნივთზე ან პირზე მიუთითებს, რომელიც **მოლაპარაკე** პირისგან შორსაა:

**ის** ბიჭი = ბიჭი **შორსაა**.

**ის** ბურთი = ბურთი **შორსაა**.

**ეს** ბიჭი = ბიჭი მოლაპარაკესთან **ახლოს** არის.

**ეს** ბურთი = ბურთი მოლაპარაკესთან **ახლოს** არის.

**ის** ბიჭი = ბიჭი **შორსაა**.

**ის** ბურთი = ბურთი **შორსაა**.

**ეს** ბიჭი = ბიჭი მოლაპარაკესთან **ახლოს** არის.

**ეს** ბურთი = ბურთი მოლაპარაკესთან **ახლოს** არის.

**ის** ბიჭი = ბიჭი **შორსაა**.

**ის** ბურთი = ბურთი **შორსაა**.

➤ **დავალება.**

**ხაზი გაუსვით მისათითებელ სიტყვებს.**

**ბაყაყების საუბარი**

- მე თუ მკითხავ, ამ გუბეს

ათასჯერ ჯობს ის გუბე!

- თუ მართლა ჯობს ის გუბე,

რას უყურებ, ისკუპე!

**ტარიელ ჭანტურია**

### 3.6.3. კუთვნილებითი ნაცვალსახელები

**კუთვნილებითი** ნაცვალსახელები - ჩემი, შენი, მისი (ამისი, იმისი), ჩვენი, თქვენი, მათი (ამათი, იმათი) - გამოხატავენ კუთვნილებას:

**ჩემი** და **ჩვენი** პირველი პირის კუთვნილებას გამოხატავს,

**შენი** და **თქვენი** - მეორე პირისას,

**მისი** (ამისი, იმისი), **მათი** (ამათი, იმათი), **თავისი** - მესამე პირისას.

კუთვნილებით ნაცვალსახელთა ბრუნება არ განსხვავდება ბოლოთანხმოვნიან ზედსართავთა ბრუნებისაგან. **ჩემი** და **ჩვენი** შვიდივე ბრუნვის ფორმით იხმარება, დანარჩენებს წოდებითის ფორმა არ გააჩნიათ.

კუთვნილებით ნაცვალსახელებს მიცემითსა და ვითარებითში **ს** უნდა დაერთოს: ჩემ-ს (შენ-ს, ჩვენ-ს, თქვენ-ს, მათ-ს) მეგობარ-ს.

#### 3.6.4. მიმართებითი ნაცვალსახელები

მიმართებითი ნაცვალსახელებია:

ვინც, რაც, რომელიც, როგორიც, რანაირიც, რამდენიც, ვისიც, რისაც, სადაურიც, როდინდელიც.

მიმართებითი ნაცვალსახელები იწარმოება კითხვითი ნაცვალსახელებისაგან **ც** (ცა) ნაწილაკის დართვით. მაგ., ვინ, რა, რომელი კითხვითი ნაცვალსახელებია, ვინც, რაც, რომელიც \_ მათგან ნაწარმოები მიმართებითი ნაცვალსახელები.

#### 3.6.5. უარყოფითი ნაცვალსახელები

უარყოფითი ნაცვალსახელებია:

არავინ, ვერავინ, ნურავინ, ნუვინ; აღარავინ, ველარავინ, ნულარავინ; არაფერი, ვერაფერი, ნურაფერი; აღარაფერი, ველარაფერი, ნულარაფერი; არავითარი, ვერავითარი; არარა, ვერარა...

არავინ (ეგრეთვე: ვერავინ, ნურავინ, ნუვინ) ისევე იბრუნვის, როგორც მარტივი ვინ:

არავინ, არავის; ვერავინ, ვერავის; ნურავინ, ნურავის; ნუვინ, ნუვის.

#### 3.6.6. განსაზღვრებითი ნაცვალსახელები

განსაზღვრებითი ნაცვალსახელებია:

თვით, თვითონ, თითოეული, ყოველი, ყველა, თავად, სხვა.

თვით და თვითონ უბრუნველი ნაცვალსახელებია.

### 3.6.7. განუსაზღვრელობითი ნაცვალსახელები

განუსაზღვრელობითი ნაცვალსახელებია:

ვილაც, რალაც, რომელიდაც; ვინმე, რამე, რომელიმე, რამდენიმე; კაცი, ერთი, ზოგი, ზოგიერთი.

#### ➤ დავალება.

- წაიკითხეთ ტექსტები. ამოწერეთ ნაცვალსახელები და დააჯგუფეთ.

აქ

არავის შენ არ აგონდები  
ჩემს დანახვაზე,  
არავის მე არ ვაგონდები  
ჩემს დანახვაზე,  
არავის ის არ აგონდება  
ჩემს დანახვაზე -  
რაც მანდ ზოგს მაინც აგონდება  
ჩემს დანახვაზე

რა შემზარავი სცოდნია ფიქრი, -  
ხალხს ვინც ჰგონიხარ, -  
როს არ ხარ იგი.

მუხრან მაჭავარიანი

\*\*\*

...ისე, ამოდი ჩემთან და რამდენსაც გინდა, გაჭმევ. თუთუნი გექნება შენ, \_ თუთუნი ამოვიღე ჯიბიდან და გამოწვდილ ხელისგულზე დავუყარე. ლუკაიამ თუთუნს უსუნა და განაგრძო, \_ კაი სამუშაო დღეა დღეს, მარა ვიფიქრე, ერთ-ორ კაპიკს გავაკეთებ-მეთქი... ქალაქი გექნება, \_ მე თამბაქოს გასახვევი ქალაქი მივანოდე, \_ ჩვენს ბრიგადირს რომ ჰკითხო... ცეცხლი არ გაქვს? \_ ასანთიც მივანოდე. მოუკიდა და სიამოვნებით გააბოლა, \_ მაგას რა ენაღვლება, შვილი არ ყავს და ძირი. ბიჭი მომახმარეო. ბიჭი უმაღლესში უნდა მოეწყოს წელს და თოხი ვაბაყუნებო ყანაში? არ გამოუვა მაგი ნომერი, ა, რას იტყვი შენ? რავა დამუნჯებულხარ, შე უპატრონო, თქვი რამე! \_ შემომიტია უცებ ლუკაიამ.

- \_ ლუკა ბიძია, ომი დაიწყო!
- \_ ვინ? \_ მკითხა ლუკაიამ, ისე რომ ჩემსკენ არც გამოუხედავს.
- \_ გერმანიამ.
- \_ სად?
- \_ რუსეთში.
- \_ ვისთან? \_ თქვა ისევ ლუკაიამ.
- \_ ჩვენთან!
- \_ ვინ ჩვენთან?
- \_ ჩვენთან, საბჭოთა კავშირთან.
- \_ როდის?
- \_ დღეს!

ნოდარ დუმბაძე, „მე ვხედავ მზეს“ (ფრაგმენტი)

პირის	კუთვნი.	უარყ.	კითხვ.	მიმართ.	განუსაზღვრ.

### 3.7. ყოლა-ქონის აღმნიშვნელი სახელები

სიტყვების ერთი ჯგუფი გამოირჩევა იმით, რომ ვინმეს ან რამის ყოლა-ქონის შინაარსი აქვთ. ეს შინაარსი გამოიხატება გრამატიკული ნიშნებით, ბოლოსართებით, რომელთაგან პროდუქტიულობით გამოირჩევა: **-იან, -ოსან, -ოვან, -ა.**

**-იან** სუფიქსი მქონელობის მანარმოებელთაგან ყველაზე გავრცელებულია:

ფულ-იან-ი, ბინ-იან-ი, ფრთ-იან-ი, ცოლ-იან-ი, ბეჭდ-იან-ი...

ჭკვ-იან-ი, დარდ-იან-ი, სევდ-იან-ი, მად-იან-ი, შაქრ-იან-ი...

ვნახოთ, როგორ არის ასეთი სიტყვები განმარტებული ქართული ენის განმარტებით ლექსიკონში:

#### ფულიან-ი:

1. ვისაც ფული აქვს. **ფულიანი** ხარ და გული მაგრა გაქვს? (ა. ცაგარ.). [შავი ქვის] აღმოჩენის შემდეგ დიდძალი **ფულიანი** კაცი მოაწყდა ჭიათურასა (ი. გოგებ.). 2. რაშიც ფული არის. ოთხ კაცს **ფულიანი** ქისა დაუკარგნიათ და ეძებენ (ზღაპ.).

#### ბინიან-ი:

ბინის მქონე. ზოგი მდიდარი ეძლეოდა, ზოგიც ღარიბი, ზოგი **ბინიანი**, ზოგიც უბინაო (ს. დემურხ.).

#### ცოლიან-ი:

ვისაც ცოლი ჰყავს. იყვენენ ორნი ძმანი. ერთი **ცოლიანი** იყო და მეორე უცოლო (ზღაპ.).

#### ფრთიან-ი:

რასაც ფრთები ასხია, **აქვს**, \_ ფრთოსანი. დიდი გამართეს ზეიმი მწერთა, ოთხეფხთ და **ფრთიანთა** (ვაჟა).

**ბეჭდიან-ი:**

ბეჭდის **მქონე**. 1. რასაც ბეჭედი უკეთია, \_ ბეჭედწამოცმული. [ბონდო] მივიღა, **ბეჭდიანი** ხელი დაუჭირა [მაიას] (ლ. ქიაჩ.).

**ჭკვიან-ი:**

ვისაც ჭკუა **აქვს**, \_ გონიერი. დარეჯან, აბა თუ **ჭკვიანი** დედაკაცი ხარ, გამოიცან, აიმ ფიცარზედ რამდენი ბუზი ზის? (ილია).

**დარდიან-ი:**

დარდის **მქონე**, \_ სევდიანი, ნალღლიანი. **დარდიანი** მარტო შენი გული ნუ გგონია, მიმოიხედე..., თითო დარდი ყველგან ბუდობს (ლ. გოთ.).

**სევდიან-ი:**

სევდის **მქონე**, სევდით მოცული, სევდის აღმძვრელი, – დარდიანი, ნალღლიანი, კაემნიანი. რა **სევდიან** ზღაპარს ამბობს ქარი, ამეშალა ჩვეულ ფიქრთა ჯარი (გ. ტაბ.).

**მადიან-ი:**

მადის **მქონე**. **მადიანი** მჭამელი. \_ **მადიანი** სტუმარი.

**შაქრიან-ი:**

რასაც შაქარი **აქვს**, \_ დაშაქრული. || ფიგურ. **შაქრიანს** ეტყვის სიტყვასა შუბლშეკვრით, სახით მკვახითა (ვაჟა).

**-ოსან:**

ცხენ-**ოსან-ი**, მანდილ-**ოსან-ი**, წვერ-**ოსან-ი**, ჩოხ-**ოსან-ი**, ფრთ-**ოსან-ი**...

**ცხენოსან-ი:**

ვისაც ცხენი **ჰყავს**, \_ ცხენიანი. პოლკოვნიკი ლეებოვი იყო **ცხენოსანი** ჯარის უფროსი (გ. წერეთ.).

**მანდილოსან-ი:**

ვინც მანდილს ხმარობს, ვისაც მანდილი ახურავს, **მანდილიანი** ქალი. «მოგკათ ნყალობა, ... თემო, სოფელო, ქედოსანო, **მანდილოსანო!**» (ვაჟა).

**წვეროსან-ი:**

ვისაც წვერი (და უღვაში) **აქვს**, \_ წვერიანი. ორთა კაცთა **წვეროსანთა** ყმა მოჰყვანდა უწვერული (რუსთაველი).

**ჩოხოსან-ი:**

იგივეა, რაც **ჩოხიანი** [მამულების გამმიჯვნელს] გარს შემოხვეოდნენ ... **ჩოხოსანი** მებატონეები.

**ფრთოსან-ი:**

რასაც ფრთა **აქვს**, \_ ფრთიანი. ღამის **ფრთოსანთ** მორთეს მხიარული ჟრიაბული (ნ. ლორთქ.).

**-ოსან** ასევე აწარმოებს **პროფესიის, ხელობის, რაიმე მიმართულების მიმდევრობის** აღმნიშვნელ სახელებს: **ზღვა-ოსან-ი, ნა-ოსან-ი, კალმ-ოსან-ი, ნიჩბ-ოსან-ი, ძალ-ოსან-ი...**



• **დავიმასხოვროთ:**

ჩვეულებრივ, **-იან** და **-ოსან** მანარმოებლების დართვისას

**-ა** და **-ე** ფუძიანები ფუძის ბოლო ხმოვანს იკვეცენ:

კაბა - კაბ-იან-ი

ფრთა - ფრთ-ოსან-ი...

ფუძეკუმშვადი სახელები ფუძის ხმოვანს კარგავენ:

კალამ-ი - კალმ-იან-ი...

კალამი - კალმ-ოსან-ი...

**-ოვან:**

კლდ-ოვან-ი, სახელ-ოვან-ი, ცეცხლ-ოვან-ი, ყინულ-ოვან-ი, ჩირქ-ოვან-ი...

**კლდოვან-ი:**

იგივეა, რაც **კლდიანი**, – **კლდეებიანი**. არ გაუვლია ორ წუთს, რომ **კლდოვანი** ნაპირი ტბისა... გადმოიწია და ყირამალა ჩანვა წყალში (ნ. ლორთქ.).

**სახელოვან-ი:**

კარგი სახელის **მქონე**; ყველასაგან დაფასებული და პატივცემული, – სასახელო, სახელგანთქმული. ბევრი რად უნდა დედასა, ერთი სჯობს **სახელოვანიო** (ანდაზა).

**ცეცხლოვან-ი:**

ცეცხლმოდებული, **ცეცხლიანი**. ფიგურ. კატაბარდებში გაიელვა [მგლის] **ცეცხლოვანმა** თვალმა (კ. გამს.).

**ყინულოვან-ი:**

ყინულით დაფარული, – **ყინულიანი**. ყინულოვანი მთებიდან მობერილი სიგრილე სიმხნევეს მმატებდა (ს. კლდ.).

**ჩირქოვან-ი:**

ჩირქის შემცველი, **ჩირქიანი**. **ჩირქოვანი** ანგინა. **ჩირქოვანი** პლევრიტი.

**-ა:**

-ა სუფიქსი ქონების გამომხატველად განსაკუთრებით ხშირია როთულ სიტყვებში, როგორცაა:

შავ-თვალ-ა, ცალ-თვალ-ა, სქელ-კისერ-ა, დიდ-ყურ-ა, დიდ-ცხვირ-ა...

**შავთვალა:**

შავი თვალების **მქონე**, \_ შავთვალებიანი. ავერ მირბის... **შავთვალა** ქალი (ა. ყაზბ.).

**ცალთვალა:**

ერთი თვალის **მქონე**; ცალი თვალით ბრმა. იყო ერთი **ცალთვალა** ირემი (ი. გოგებ.).

**სქელკისერა:**

ვისაც **სქელი კისერი აქვს**. **სქელკისერა** გლეხი ალექსი მჭედლიძე დაყვავებით უდასტურებდა ინჟინერს (მ. გვასალ.).

**დიდყურა:**

ვისაც ან რასაც დიდი ყურები **აქვს**; გრძელყურებიანი. შევხედე: ჩემ წინ კაცი ღვას, \_ **დიდყურა** იყო, მახინჯი (ბაჩ.).

**დიდცხვირა:**

ვისაც (რასაც) დიდი ცხვირი **აქვს**. დაჰყუდებოდა... ტყემლის ჯოხს... დიდკბილა და **დიდცხვირა** დიაკვანი (მელან.).

**თვისების მქონებლობის გამოსახატავად გვხვდება -ა სუფიქსი ამგვარ შემთხვევებში:**

**ზოზინ-ა:**

ვისაც (რასაც) **ზოზინი** სჩვევია, – ხელგვიანი, ზღაზნია.

**ღუღღუნ-ა:**

1. ცხვირში მოლაპარაკე. **ღუღუნა** დიმიო ორი-სამი წლით იქნებოდა ჩვენზე ადრე მოვლენილი ამ ქვეყანაზე (გ. ხორგ.). 2. რაც ცხვირში ლაპარაკით ხასიათდება. **ღუღუნა** მეტყველება. ბებრულ **ღუღუნა** საყვედურში შებურა კილო (ლ. გოთ.).

**ჯუჯუნ-ა:**

ვინც ცხვირში ლაპარაკობს, \_ **ღუღუნა**. || **ბუზღუნა**.

**ბუზღუნ-ა:**

ვინც მუდამ ბუზღუნებს, ვისაც **ბუზღუნი** სჩვევია. ვერ გამიგია, რად ამომირჩია მამამ დამრიგებლად ასეთი **ბუზღუნა** ბებერი (ქ. ბაქრ. თარგმ.). ეზოში ძია თედო შემოვიდა, **ბუზღუნა** ბერი კაცი (ა. სულაკ.).

**ლაქლაქ-ა:**

ვისაც **ლაქლაქი** სჩვევია, ვისაც **ლაქლაქი** უყვარს, – ყბედი. მეტად **ლაქლაქა** ბავშვია ევა..., თან თამამი, ცელქი, ოხუნჯი» (ი. მაჩაბ. თარგმ.). ფიგურ. დიდი გულისთქმა, ჭეშმარიტი გრძნობა მუნჯია, უტყვია და პატარა კი – ყბედი და **ლაქლაქა** (ილია).

**ფუსფუს-ა:**

ვისაც ან რასაც **ფუსფუსი** სჩვევია, \_ მოფუსფუსე. ამ დროს გამოჩნდებოდა **ფუსფუსა** დიასახლისი (ე. ფურცხ.).

**ჩიფჩიფ-ა:**

*უპატივევ.* ვინც ჩიფჩიფებს, \_ ჩიფჩიფით მოლაპარაკე. [ერემო] ამხანაგებს ლოცავდა და ცდილობდა **ჩიფჩიფა** მღვდლისათვის მიეზადა (ს. კლდ.).

➤ **დავალება.**

- **ანარმოეთ -იან სუფიქსიანი ქონების სახელები შემდეგი სიტყვებიდან:**

**ნიმუში:** წამალი - წამლიანი, კაბა - კაბიანი, კიბე - კიბიანი

მადლი	→	.....	ფული	→	.....
კარი	→	.....	ფანქარი	→	.....
ფრთა	→	.....	მინა	→	.....
მანქანა	→	.....	კლდე	→	.....
ფანჯარა	→	.....	ტანსაცმელი	→	.....
ფასი	→	.....	შარვალი	→	.....
მზე	→	.....			

➤ **დავალება.**

- **გახაზეთ ქონების სახელები:**

დედა	ჩოხოსანი	კუდიანი
ჭკვიანი	დიდთავა	ლოდინი
ქმრიანი	წინაკა	შვიდიანი
გავლენიანი	ხუმარა	ძალოსანი
პოპულარული	ჰაეროვანი	მგოსანი
ბუზღუნა	მხიარული	ცალთვალა
დედამიწა	ძალოსანი	

➤ **დავალება.**

- **წაიკითხეთ ტექსტი. ამოწერეთ ქონების სახელები: გვერდით მიუწერეთ საწყისი, ამოსავალი ფორმები.**

**საზღვაო ძალები**

მოულოდნელად ბაზარში შავი ზღვის ფლოტის გალენილი მთვრალი მებღვაურები შემოიჭრნენ და გლეხებს დაუწყეს ქაშრებით ცემა.

ხალხი კივილით გამოვარდა ბაზრიდან და გერმანელებს შეერია.

ერთმა მებღვაურმა ხელი სტაცა ჩია, ოცდათხუთმეტკილოიან, შავებში ჩაცმულ დედაბერს გულზე დაბნეული შავკანიანი ფოტოთი. დედაბერი თავით ჩატენეს წნილის კასრში, ატყდა სიცილი.

ნითურმა მებღვაურმა აყლაყუდას ილლიიდან გამოსტაცა სპორტული ჩემოდანი და თავში ჩაართყა. ჩემოდანი გაიხსნა და ყველაფერი გადმოიყარა.

ვარლამი გამოეკიდა პადშიბნიკს, მებღვაურმა ვარლამი აიტაცა, ჯონჯოლის კასრში ჩააგდო და რამდენჯერმე ჩააყვინთინა.

– ბლიადი! – იყვირა ინვალიდმა გლეხმა, ორდენ „სლავის“ კავალერმა და სახლში გამოჭრილი კუნძებიანი კასტილი თავში ჩაართყა მეზღვაურს, თვითონ კი ასკინკილით ბაზრიდან გავარდა. მთელი ოცეული გამოეკიდა.

გერმანელების დანახვაზე მეზღვაურები სულ გადაირივნენ. დედის გინებით დაუნყეს მათ ცემა. აყეფდნენ ძაღლები, ატყდა სტვენა, ყვირილი.

– სტრელიატ ნა პარაჟენიე! – იყვირა პოლკოვნიკმა და დაიწყო სროლა.

სულ მალე მეზღვაურები გარეკეს, გერმანელები აშალეს და კოლონა გზას გაუდგა.

ვარლაში კრანის ქვეშ სახიდან იშორებდა ჯონჯოლს, თვალებს იბანდა და ბუნდოვნად ხედავდა, თუ როგორ მიათრევდა მილიციის უფროსი შავკაბიან აქტიურ ქალს, რომელიც გაჰკვიოდა:

– მეოცე საუკუნის კაციჭამიებო! ფაშისტებო! სიკვდილი და არგადარჩენა თქვენ!

– სუ, ქალო, კულტურის ინსტრუქტორი მაინც არ იყო!

**რებო გაბრიაძე**, „ქუთაისი ქალაქია“ (ფრაგმენტი)

### 3.8. უქონლობა-უყოლობის სახელები

ერთი რიგის სიტყვებს აქვს **უყოლობა-უქონლობის** შინაარსი. ეს შინაარსი სპეციალური გრამატიკული ნიშნებით გამოიხატება: **უ- -ო, უ- -ურ.**

**ყოლა-ქონისა** და **უყოლობა-უქონლობის** გამომხატველი სიტყვები ერთმანეთის მიმართ **ანტონიმებია**.

**უ-ო:**

უ-ცოლ-**ო**, უ-შვილ-**ო**, უ-გულ-**ო**, უ-ფულ-**ო**, უ-კარ-**ო**...

**ენახოთ განმარტებები ქართული ენის განმარტებითი ლექსიკონის მიხედვით:**

**უცოლო:**

ვისაც ცოლი **არა ჰყავს**. იყვნენ ორნი ძმანი. ერთი ცოლიანი იყო და მეორე – **უცოლო** (ზღაპ.).

**უშვილო:**

ვისაც შვილი **არა ჰყავს**. ცოტანი არიან **უშვილონი** განა? მეც იმათში ვიქნებოდი (ილია).

**უგულო:**

ვისაც გული **არა აქვს**, – გულქვა, გულცივი; უგრძობელი. **„უგულო** ადამიანი ყოფილხარ, **უგულო!**“ – დაიწყო ირემამ მოსვლისთანავე (შ. არაგვ.).

**უფულო:**

ვისაც ფული **არა აქვს**. ზღმარტლაძე... მუდამ **უფულო**, მაგრამ მთვრალი და მაძლარი იყო (ვაჟა).

**უკარო:**

რასაც კარი **არა აქვს**. იქ ერთი **უკარო** საყდარი იყო (ზღაპ.).

## უ-ურ (/ უ-ულ):

უ-მად-ურ-ი, უ-ბედ-ურ-ი, უ-სახ-ურ-ი, უ-გემ-ურ-ი, უ-ფერ-ულ-ი...

## უფერულ-ი:

ფერმკრთალი, ფერმიხდილი, ფერდაკარგული, **უფერო**.  
[თინათინს] უფერული... ხმელი სახე გაუწითლდა (ე. ნინოშ.).

## უნვერულ-ი:

იგივეა, რაც უნვერო. ერთი უნვერული ჭაბუკია ქართულ ჩოხაში მორთული (კ. გამს.).

### უ-ო, უ-ურ (უ-ულ) თავსართ-ბოლოსართების

დართვით სახელები, როგორც წესი, იკუმშება და იკვეცება:

თმა	– უ-თმ-ო...	შდრ: ბინა - უ-ბინა-ო
საქმე	– უ-საქმ-ურ-ი...	შდრ: მზე - უ-მზე-ო
მეზობელ-ი	– უ-მეზობლ-ო...	

თუ სიტყვა **ო-ზე** ბოლოვდება, **-ო** ბოლოსართის დართვისას  
ორი **ო** მოიყრის თავს:

დრო: უდროო  
სასო: უსასოო  
ხბო: უხბოო  
ბოლო: უბოლოო

## ➤ დავალება.

- აწარმოეთ უქონლობა–უყოლობის სახელები:

უ-ო:

ცოლი → .....  
მთვარე → .....  
წამალი → .....  
ტვინი → .....  
პური → .....  
გუნდი → .....  
ქული → .....

უ-ურ:

ნიგნი → .....  
გემო → .....  
ბედი → .....

➤ დავალება.

- ამონერეთ უქონლობა—უყოლობის სახელები და გვერდზე მიუწერეთ ქონების სახელები:

**ნუციკო**

სად გინახავს, მითხარი,  
 მელაკუდა - უკუდოდ,  
 უსავარცხლოდ - ოფოფი,  
 ანდა სოკო - უქუდოდ!

სად გინახავს, კენგურუს  
 ჩანთა შინ დარჩენოდეს,  
 მონადირეს ხელში  
 თოფი არა სჭეროდეს!

შენ კი ჩემო ჭკვიანო,  
 ჩემო კარგო ნუციკო,  
 როგორ მოხდა, სკოლაში  
 რომ წახვედი უნიგნოდ?!

**ტარიელ ჭანტურია**

-----	-----
-----	-----
-----	-----
-----	-----
-----	-----
-----	-----
-----	-----
-----	-----

➤ დავალება.

- ამონერეთ უქონლობა—უყოლობის სახელები.

\*\*\*

უსიკვდილოდ, უეჭველად,  
 უსათუოდ, უთუოდ,  
 კართან უნდა უდარაჯოთ,  
 ღამე უნდა უთიოთ.  
 უხმაუროდ, უსიმღეროდ,  
 უხმოდ, უსაზანდაროდ,  
 სულში უნდა ჩაიძვრინოთ,  
 ხელისგულზე ატაროთ.  
 უჯაროდ და უაჯამათოდ,  
 უეროდ და უბეროდ,  
 იის წყალი უნდა უსხათ,  
 სული უნდა უბეროთ.  
 ბარდი უნდა,  
 დარდი უნდა  
 აკრეფოთ და აცელოთ,

ნიაფი არ მიაკაროთ,  
 თვალი არ მოაცილოთ.  
 არ გაზომოთ ტიტულებით,  
 რანგებით და ჩინებით,  
 გაუფრთხილდეთ,  
 გაუფრთხილდეთ  
 უნდა თვალის ჩინივით.  
 უნდა ლოცოთ,  
 სიხარულის  
 ცრემლით უნდა ატიროთ,  
 მუდამ,  
 მუდამ,  
 გულთან  
 გულით,  
 გულში უნდა ატაროთ.

**ვახტანგ ჯავახიძე**

---

---

---

---

---

### 3.9. გეოგრაფიული პუნქტების აღნიშვნა.

გეოგრაფიული პუნქტების აღნიშვნა ხდება შემდეგი მანარმოებლების საშუალებით:  
-ეთ, სა – ო, სა – ეთ...

-ეთ:

კახ-ეთ-ი, იმერ-ეთ-ი, თუშ-ეთ-ი, ოსმალ-ეთ-ი, სომხ-ეთ-ი, თურქ-ეთ-ი, რუს-ეთ-ი...

სა – – -ო:

სა-ქართველ-ო, სა-მეგრელ-ო...

სა – – -ეთ:

სა-ფრანგ-ეთ-ი, სა-ბერძნ-ეთ-ი...

ხშირად ქვეყნის სახელწოდება უცვლელად, სპეციალური მანარმოებლების გარეშე გადმოიცემა:

გერმანია, ავსტრია, ავსტრალია, მოზამბიკი, ანგოლა, აზერბაიჯანი, ირანი...

➤ დავალება.

- წაიკითხეთ ტექსტი.

### რიო დე ჟანეირო 2016

ზატყულის XXXI თამაშები დაიწყო - რიო დე ჟანეიროს ლეგენდარულ „მარაკანაზე“ ოლიმპიური ცეცხლი გუშინ აინთო! შთამბეჭდავ სანახაობას 78 ათასამდე გულმემატკივარი დაესწრო. საქართველოს ოლიმპიური გუნდი გახსნის ცერემონიის ცენტრალურ ნაწილში - ეროვნებათა ადლუმზე 81-ე ნომრად გამოჩნდა.

ადლუმში ოლიმპიური ტრადიციის შესაბამისად სტადიონზე საბერძნეთის ოლიმპიური გუნდის შემოსვლით დაიწყო, მასპინძელი ბრაზილია კი, წესისამებრ, ბოლო იყო. რაც შეეხება სხვა ქვეყნების თანმიმდევრობას, გუნდები ბრაზილიის სახელმწიფო ენის - პორტუგალიური აღფაბეტის მიხედვით გამოჩნდნენ. ამიტომაც იყო, რომ საქართველო „მარაკანაზე“ სამხრეთ აფრიკის, საუდის არაბეთის,

არაბთა გაერთიანებული საამიროების, ესპანეთის, სლოვაკეთის, სლოვენის, კორეის, ყაზახეთის, ყატარის და კიდეც რამდენიმე სხვა ქვეყნის შემდეგ შემოვიდა.

საერთაშორისო ოლიმპიური კომიტეტის ცნობით, 5 აგვისტოს, „მარაკანაზე“ გამართულ შოუს 28 ქვეყნის პირველი პირი დაესწრო, მათ შორის არგენტინის პრეზიდენტი, ახლო წარსულში საფეხბურთო კლუბ „ბოკა ხუნიორსის“ ხელმძღვანელი მაურისიო მაკრი; ამერიკის შეერთებული შტატების სახელმწიფო მდივანი ჯონ კერი; იტალიის პრემიერმინისტრი მატეო რენცი; ლიტვის პრეზიდენტი დალია გრიბაუსკაიტე; მონაკოს პრინცი ალბერ II და გაერთიანებული ერების ორგანიზაციის პრეზიდენტი ბან კი მუნი.

- ამონერეთ სახელმწიფოების აღმნიშვნელი სახელები

---

---

---

---

### 3.10. ადამიანთა სადაურობა-წარმომავლობის აღნიშვნა

ადამიანთა წარმომავლობას -ელ ბოლოსართი აღნიშნავს:

სარფ-ი - სარფ-ელ-ი = ადამიანი სარფიდან

ბორჯომ-ი - ბორჯომ-ელ-ი = ადამიანი ბორჯომიდან

ქუთაის-ი - ქუთაის-ელ-ი = ადამიანი ქუთაისიდან

-ია + ელ = იელ:

ჰოლანდ-ია + ელ = ჰოლანდიელი = ადამიანი ჰოლანდიიდან

ჰოლანდიელი მხატვარი = მხატვარი ჰოლანდიიდან

შვეიცარ-ია + ელ = შვეიცარიელი = ადამიანი შვეიცარიიდან

შვეიცარიელი მომღერალი = მომღერალი შვეიცარიიდან

ნორვეგ-ია + ელ = ნორვეგიელი = ადამიანი ნორვეგიიდან

ნორვეგიელი სპორტსმენი = სპორტსმენი ნორვეგიიდან...

- გამონაკლისია:

გერმან-ია + ელ = გერმანიელი და არა გერმანიელი

იაპონ-ია + ელ = იაპონელი და არა იაპონიელი



ჩემი მეგობარი არის

გორ-იდან  
 ღმანის-იდან  
 სამტრედი-იდან  
 ქუთაის-იდან  
 მოზამბიკ-იდან  
 ბელგი-იდან  
 ტორონტო-დან  
 ჩიკაგო-დან

გორელი  
 ღმანისელი  
 სამტრედიელი  
 ქუთაისელი  
 მოზამბიკელი  
 ბელგიელი  
 ტორონტოელი  
 ჩიკაგოელი

იმ შემთხვევაში, როდესაც **წარმომავლობის** აღმნიშვნელი სახელი იწარმოება -**ეთ** სუფიქსის მქონე გეოგრაფიული სახელისაგან, ეს -**ეთ** იკარგება:

იმერ-ეთ-ი	-	იმერელი	და არა	იმერეთელი
კახ-ეთ-ი	-	კახელი	და არა	კახეთელი
პოლონ-ეთ-ი	-	პოლონელი	და არა	პოლონეთელი
უნგრ-ეთ-ი	-	უნგრელი	და არა	უნგრეთელი
ფინ-ეთ-ი	-	ფინელი	და არა	ფინეთელი
ესპან-ეთ-ი	-	ესპანელი	და არა	ესპანეთელი

ზოგჯერ გვაქვს -**ეთ** სუფიქსის მქონე გეოგრაფიული სახელი, მაგრამ მისგან არ იწარმოება -**ელ** სუფიქსის მქონე წარმომავლობის სახელი:

თუშ-ეთ-ი	-	თუში	და არა	თუშელი
რუს-ეთ-ი	-	რუსი	და არა	რუსელი
თურქ-ეთ-ი	-	თურქი	და არა	თურქელი
ჩეხ-ეთ-ი	-	ჩეხი	და არა	ჩეხელი
სლოვაკ-ეთ-ი	-	სლოვაკი	და არა	სლოვაკელი

ამ შემთხვევაში სპეციალური მანარმოებელი ნიშნის/ნიშნების გარეშე ნაწარმოები ტომის აღმნიშვნელი სახელისგან იწარმოება გეოგრაფიული (დასახლებული) პუნქტის, **ქვეყნის** სახელი.

- **ფუძე + ელ** აღნიშნავს აგრეთვე რამის მიმდევრობას, პროფესიას, რამის წევრობას:

სპეცრაზმ-ელ-ი  
 პოლიცი-ელ-ი  
 მილიცი-ელ-ი  
 არმი-ელ-ი  
 კომკავშირ-ელ-ი  
 სტახანოვ-ელ-ი

განმარტებები ქეგლ-ის მიხედვით:

**პოლიციელ-ი:**

პოლიციის თანამშრომელი, პოლიციის მოხელე. მუშები თავს ესხმოდნენ ოფიცრებს, პოლიციელებს და იარაღს ჰყრიდნენ მათ (საბჭ. კავშ. ისტ.). მოისმა... ყვირილი მოსამსახურისა: ... «მიშველეთ, ავაზაკები დაგვესხნენ, ავაზაკები!..» შეიქნა პოლიციელების სტვენა (გ. წერეთ.).

**მილიციელ-ი:**

მილიციის თანამშრომელი; მილიციაში მოსამსახურე. ეს კაცი არც სადგურის უფროსი იყო, არც მილიციელი, მაგრამ ორივე თანამდებობას... ასრულებდა (ს. შანშ.). ფარნა... პირველად იდგა გუშაგად, მილიციელის ფორმაში კოჰნიად გამონწყობილი (რ. გვეტ.).

**არმიელ-ი:**

არმიის მეთამარი ან სამხედრო მოსამსახურე, –ჯარისკაცი.

**სტახანოველ-ი:**

საბჭ. სტახანოვერი მოძრაობის მონაწილე. მაღალ მაჩვენებლებს აღწევნ შეტიბრებაში ჩაბმული სტახანოველებიც („კომ.“). დიდად გაიზარდა მუშათა შრომის ნაყოფიერება, გამრავლდა სტახანოველთა რიგები („კომ.“).

**კომკავშირელ-ი:**

ახ. კომკავშირის წევრი. სასწავლებლად მობილიზებული იყვნენ ათასობით პარტიელები, კომკავშირელები და მუშათა კლასის საქმის ერთგული შვილები (პარტ. ისტ.).

- **სიტყვის ფუძე + ელ** აღნიშნავს სპორტის ზოგიერთი სახეობის მიმდევრებს:

ფეხბურთ-ელ-ი  
 კალათბურთ-ელ-ი  
 ფრენბურთ-ელ-ი  
 ხელბურთ-ელ-ი  
 წყალბურთ-ელ-ი  
 ჩოგბურთ-ელ-ი  
 მკლავჭიდ-ელ-ი  
 ხუთჭიდ-ელ-ი

- დავალება.
- ნაიკითხეთ ტექსტი.

ლეგენდარული ოლიმპიელი, თამაშების 18-გზის ჩემპიონი, მოცურავე მაიკლ ფელსი ამერიკელთა მედროშე გახლდათ; წლევეანდელი „უიმბლდონის“ გამარჯვებული, ლონდონის ოლიმპიადის ჩემპიონი ერთეულთა შორის, ჩოგბურთელი ენდი მარი დიდი ბრიტანეთის ოლიმპიურ გუნდს „მარაკანაზე“ ქართველთა შემდეგ, 82-ე ნომრად შემოუძღვა; გერმანელთა მედროშე მაგიდის ჩოგბურთელი, ყველა ტიტულის მომგები ტიმო ბოლი გახლდათ; არგენტინელების - სახელოვანი კალათბურთელი ლუის სკოლა; დანიელების - ჩოგბურთელი კაროლინ ვოზნიაცკი; ესპანელების - დიდი სლემის ტურნირების 11-გზის გამარჯვებული, მსოფლიოს ყოფილი პირველი ჩოგანი რაფაელ ნადალი; ფრანგების - დაუმარცხებელი ძიუდოისტი, ოლიმპიური ჩემპიონი ტედი რინერი...

- ამოწერეთ სპორტის ამა თუ იმ სახეობის მიმდევართა აღმნიშვნელი სახელები.

---



---



---

- აღამიანთა წარმომავლობის სახელები.

---



---

- სიტყვის ფუძე + ელ აღნიშნავს ერთობას, სუბიექტთა ერთ კომპანიაში არსებობას/საერთო წარმომავლობას;

ამ ერთობას შეიძლება ხაზს უსვამდეს თანა კომპონენტი, თუმცა არ არის აუცილებელი მისი წარმოდგენა ფორმაში:

ჩემი/შენი/მისი ჯგუფ-ელ-ი	=	ჩემი/შენი/მისი თანაჯგუფ-ელ-ი
ჩემი/შენი/მისი გუნდ-ელ-ი	=	ჩემი/შენი/მისი თანაგუნდ-ელ-ი
ჩემი/შენი/მისი კურს-ელ-ი	=	ჩემი/შენი/მისი თანაკურს-ელ-ი
ჩემი/შენი/მისი კლას-ელ-ი	=	ჩემი/შენი/მისი თანაკლას-ელ-ი
ჩემი/შენი/მისი უბნ-ელ-ი	=	ჩემი/შენი/მისი თანაუბნ-ელ-ი

მაგრამ, ჩვეულებრივ, თანაობის გამოსახატავად თანა აუცილებელია;

**სოფლელი** = სოფელში მცხოვრები, სოფლის მაცხოვრებელი;

შდრ.:

**თანასოფლელი** = ვინმესთან ერთად ერთი სოფლის მცხოვრები.

**მგზავრი** = ვინც მგზავრობს; გზაში მყოფი, გზადმიმავალი

შდრ.:

**თანამგზავრი** = ვინც *სხვასთან ერთად* მგზავრობს, – სხვასთან ერთად მავალი.

**მოქალაქე** = ამა თუ იმ სახელმწიფოს ქვეშევრდომი, მისი სრულუფლებიანი წევრი.

შდრ.:

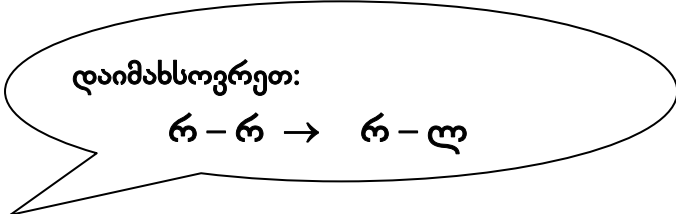
**თანამოქალაქე** = *სხვასთან ერთად* ერთი სახელმწიფოს ან ერთი ქალაქის მკვიდრი, მცხოვრები.

- **როდინდელობას** აღნიშნავს **-ელ** ელემენტი, მხოლოდ უფრო გართულებული სახით, - **დ**-სთან ერთად:

**-დელ:**

როდინდელია ეს ამბავი?

- ნუხან-დელ-ი
- დღევან-დელ-ი
- გუშინ-დელ-ი
- წლევეან-დელ-ი
- შარშან-დელ-ი
- შარშანნინ-დელ-ი
- ხვალინ-დელ-ი
- ზეგინ-დელ-ი
- დილამ-დელ-ი
- სალამომ-დელ-ი



➤ დავალება.

- აწარმოეთ ადამიანთა წარმომავლობის სახელები ქალაქების აღმნიშვნელი სიტყვებიდან ნიმუშის მიხედვით: თბილისი → თბილისელი, ვარშავა → ვარშაველი

ზესტაფონი	→	.....	სუფსა	→	.....
ქუთაისი	→	.....	მცხეთა	→	.....
ღმანისი	→	.....	მარაბდა	→	.....
რუსთავი	→	.....	გუდაუთა	→	.....
პეკინი	→	.....	პრაღა	→	.....
ვაშინგტონი	→	.....	ბრატისლავა	→	.....
პარიზი	→	.....	არიზონა	→	.....

➤ დავალება.

- აწარმოეთ ადამიანთა წარმომავლობის სახელები ქვეყნების აღმნიშვნელი სიტყვებიდან ნიმუშების მიხედვით:

ირანი	→	ირანელი
იტალია	→	იტალიელი
უგანდა	→	უგანდელი
საირმე	→	საირმელი
ბაქო	→	ბაქოელი
პერუ	→	პერუელი...
პოლონეთი	→	პოლონელი

მარნეული	→	.....	ულან-უდე	→	.....
ქობულეთი	→	.....	დუშანბე	→	.....
ერაყი	→	.....	ოსლო	→	.....
ეკვადორი	→	.....	სარაევო	→	.....
ტუნისი	→	.....	მონაკო	→	.....
ინგლისი	→	.....	სან-მარინო	→	.....
სამტრედია	→	.....	მეხიკო	→	.....
ნორვეგია	→	.....	კაირო	→	.....
კოლუმბია	→	.....	დვაბზუ	→	.....
პორტუგალია	→	.....	კურზუ	→	.....
ავსტრია	→	.....	ნაურუ	→	.....
ავსტრალია	→	.....	ბისაუ	→	.....
გუმისთა	→	.....	ტუვალუ	→	.....
ბაბუშერა	→	.....	ვანუატუ	→	.....
რინა	→	.....	კახეთი	→	.....
უკრაინა	→	.....	იმერეთი	→	.....
იალტა	→	.....	ესპანეთი	→	.....
ანდორა	→	.....	რუმინეთი	→	.....
ზიმბაბვე	→	.....	ფინეთი	→	.....
ჩილე	→	.....	ალბანეთი	→	.....
ეგვიპტე	→	.....			

- არაადამიანთა სადაურობა-წარმომავლობას გამოხატავს **-ურ** (/ **-ულ**):

სვან-ურ-ი	ქული	იმერ-ულ-ი	ეზო
კახ-ურ-ი	ღვინო	რაჭ-ულ-ი	ლორი
ბათუმ-ურ-ი	ამინდი	მეგრ-ულ-ი	ოლა
ზესტაფონ-ურ-ი	კილო	გერმან-ულ-ი	ნაგაზი
პოლონ-ურ-ი	ავეჯი	არაბ-ულ-ი	ცხენი
ჩინ-ურ-ი	ტელეფონი		

იმ შემთხვევაში, როდესაც წარმომავლობის აღმნიშვნელი სახელი ინარმოება **-ეთ** სუფიქსის მექონე გეოგრაფიული სახელისაგან, ეს **-ეთ** იკარგება:

ყაზახეთი	→	ყაზახური	და არა ყაზახეთური
ბაშკირეთი	→	ბაშკირული	და არა ბაშკირეთული...

➤ **დავალება.**

- აწარმოეთ არაადამიანთა წარმომავლობის სახელები ქალაქების აღმნიშვნელი სიტყვებიდან ნიმუშების მიხედვით:

თბილისი	→	თბილისური
იტალია	→	იტალიური
უგანდა	→	უგანდური
პოლონეთი	→	პოლონური

მოსკოვი	→	.....	მექსიკა	→	.....
ლონდონი	→	.....	ლიტვა	→	.....
ბერლინი	→	.....	უკრაინა	→	.....
კიევი	→	.....	ამერიკა	→	.....
ლისაბონი	→	.....	კანადა	→	.....
ქუთაისი	→	.....	განა	→	.....
პარიზი	→	.....	ესპანეთი	→	.....
ბრაზილია	→	.....	ესტონეთი	→	.....
ლატვია	→	.....	სლოვაკეთი	→	.....
ბოლივია	→	.....	ჩეხეთი	→	.....
კოლუმბია	→	.....	ტაჯიკეთი	→	.....
სირია	→	.....	ყაზახეთი	→	.....
დანია	→	.....			

➤ **დავალება.**

- აწარმოეთ ეროვნების აღმნიშვნელი სიტყვებიდან ქვეყნის აღმნიშვნელი სიტყვები ნიმუშის მიხედვით:

სერბი	→	სერბეთი
ჩეხი	→	.....
შვედი	→	.....
თურქი	→	.....
სლოვაკი	→	.....
ტაჯიკი	→	.....
ყაზახი	→	.....
უზბეკი	→	.....

➤ **დავალება.**

- ჩამოთვლილი სიტყვებიდან ადამიანთა წარმომავლობის სიტყვებს ერთი ხაზი გაუსვით, არააადამიანების წარმომავლობის აღმნიშვნელებს - ორი:

კახური	იმერული
ზესტაფონელი	კანადური
პარიზელი	ეგვიპტური
კვიპროსელი	ირანული
თბილისური	სირიელი
ამერიკელი	ავსტრიელი
ბორჯომელი	მოზამბიკური
ქუთაისური	

➤ **დავალება.**

- დაასრულეთ სიტყვები:

იმერ...	გლეხი	ავსტრი...	ჟურნალისტი
კანად...	მწერალი	უზბეკ...	ბამბა
კახ...	ლვინო	ნორვეგი...	ფიზიკოსი
ინგლის...	მანქანა	ჰოლანდ...	მხატვარი
ბრაზილი...	ცეკვა	ამერიკ...	დოლარი
ფრანგ...	ენა	ქართ...	სიმღერა
იტალი...	სპორტსმენი		

- **-ურ (-ულ)** სუფიქსი გვიჩვენებს აგრეთვე **თვისებას**:

ძმ-ურ-ი	დახმარება
ვაჟკაც-ურ-ი	საქციელი
კაც-ურ-ი	ხასიათი
ქალ-ურ-ი	სილამაზე
ბავშვ-ურ-ი	გატაცება
გმირ-ულ-ი	ბრძოლა
მეგობრ-ულ-ი	რჩევა...

➤ **დავალება.**

- შეავსეთ გამოტოვებული ადგილები საჭირო სიტყვებით ნიმუშის მიხედვით: თბილისი არის საქართველოს დედაქალაქი.

1. თბილისი არის	-----	დედაქალაქი.
2. კიევი არის	-----	დედაქალაქი.
2. ლონდონი არის	-----	დედაქალაქი
3. რომი არის	-----	დედაქალაქი
4. ვაშინგტონი არის	-----	დედაქალაქი
5. მოსკოვი არის	-----	დედაქალაქი
6. ვენა არის	-----	დედაქალაქი
7. მადრიდი არის	-----	დედაქალაქი
8. პარიზი არის	-----	დედაქალაქი.
9. ბერლინი არის	-----	დედაქალაქი.
10. ბაქო არის	-----	დედაქალაქი.
11. ერევანი არის	-----	დედაქალაქი.

➤ **დავალება.**

- ჩამოწერეთ:

ა.

თქვენი ქვეყნის სახელი.

---

თქვენი მეზობელი ქვეყნების სახელები:

---



---

იმ ქვეყნების სახელები, სადაც ყოფილხართ:

---



---

იმ ქვეყნების სახელები, სადაც გინდათ მოგზაურობა:

---



ბ.

თქვენი მშობლიური ენა.

თქვენი ქვეყნის სახელმწიფო ენა/ენები:

თქვენი მეზობელი ქვეყნების სახელმწიფო ენა/ენები:

ენები, რომლებიც იცით:

ენები, რომელთა შესწავლას აპირებთ:

ენები, რომლებიც გაგიგიათ:

➤ დავალება.

- წაიკითხეთ ტექსტი.

\* \* \*

ანდუყაფარო,  
 ლიპარიტო, -  
 დარნო მთათანო,  
 ბაგრატოვანთა ბანოვანის ტანო-ტატანო,  
 ბიჭო სესეო,  
 თოთიკანთ ქალო მელანო,  
 ვაჟას არწივო,  
 შოთას ვეფხვო,  
 ტატოს მერანო;

ბზიფო,  
 ენგურო,  
 ალაზანო,  
 მტკვარო,  
 იორო,  
 აგერ, ახლახან გარდაცვლილო  
 გალაკტიონო;

ქინძმარაულო,  
 ტიბანო, - ღვინოვ კახურო;  
 გამოსროლილო ხევსურეთით ლექსო  
 ხალხურო,  
 დილო კოლხეთო,  
 დილო ქართლო, -  
 დილო შამქორო, -  
 ვერ დამადუმონ,  
 ვერ დამძალონ -  
 თუნდა ჩამქოლონ.....  
 ვერ შეაჩერებს ვერაფერი სიტყვას  
 გაბედულს -  
 ფრთები მასხია თქვენგნით...  
 მხოლოდ თქვენგნით რამეთუ.

მუხრან მაჭავარიანი

- ამონერეთ საკუთარი სახელები

---



---



---



---

- ამონერეთ წარმომავლობის სახელები

---

### 3.11. პროფესია-ხელობის მქონე ადამიანთა გამოხატვა

სიტყვათა ერთი ჯგუფი აღნიშნავს **ადამიანებს**, რომელთაც გარკვეული პროფესია-ხელობა აქვთ.

ვნახოთ, როგორია ამგვარ სიტყვათა განმარტების პრინციპი და სტილი ქართული ენის განმარტებით ლექსიკონში:

<b>მეჭუდე</b>	ქუდების მკერავი ხელოსანი.
<b>მეთევზე</b>	თევზის მჭერი, _ მებაღური.
<b>მეხანძრე</b>	სახანძრო რაზმში მომუშავე, _ ხანძრის მქრობელი.
<b>მეფთიათე</b>	აფთიათის პატრონი; აფთიათში მომუშავე (სპეციალისტი).
<b>მევენახე</b>	მევენახეობის სპეციალისტი; მევენახეობაში დახელოვნებული პირი.
<b>მელვინე</b> <i>სპეც.</i>	მელვინეობაში დახელოვნებული პირი, მელვინეობის სპეციალისტი.
<b>მეაგურე</b>	აგურის მკეთებელი. უბანში რაღაცა საქმისათვის ამოსულიყო <b>მეაგურე</b> (ვ. ბარნ.).
<b>მეაფეჯე</b> <i>სპეც.</i>	აფეჯის მკეთებელი; აფეჯის გამყიდველი. თბილისელ <b>მეაფეჯეთა</b> ახალმა წამოწყებამ ფართო გამოხმაურება პოვა რესპუბლიკის საავეჯო მრეწველობის ყველა სანარმოში („კომ.“).
<b>მებეტონე</b> <i>სპეც.</i>	საბეტონო სამუშაოს სპეციალისტი. მშენებლობაზე მოსვლისთანავე ვითხოვე <b>მებეტონეთა</b> ბრიგადაში გაშვება («კომ.»).

**როგორ ხდება ეს?**

ამისთვის ენას ბევრი სხვადასხვა საშუალება, ბევრი მანარმოებელი და მოდელი გააჩნია; ყურადღებას გავამახვილებთ მხოლოდ ზოგიერთზე:

❖ თუ სიტყვის ფუძეს R-თი აღვნიშნავთ, წარმოების წესი ასეთი გვექნება:

1. მე- R -ე

R = ვენახ-, პურ-, ქუდ-, საათ-, დუქ(ა)ნ-, მანქან(ა)-, აფთიაქ-, ბალ-, თევზ-, ნავ(ა)ვ-...

2. მო- R -ე / მო- R -ავ-ე

R = ჭადრაკ-, შაშ-, ნარდ-, სამსახურ-, თხილამურ-.../ ჭიდ-ავ-, ცურ-ავ-, ცეკვ-ავ-...

3. R + -ისტ

R = ტრაქტორ-, მასაჟ-, პროგრამ-, უურნალ-, ფინანს-,

4. R + -ოს-

R = ფიზიკ-, ქიმიკ-, ისტორიკ-, მათემატიკ-, მექანიკ-, კრიტიკ-...

თუ სიტყვა ე-ზე იწყება, მე- თავსართის დართვისას ორი ე მოიყრის თავს: ეტლი: მეეტლე, ექსკავატორი: მეექსკავატორე, ეზო: მეეზოვე...

➤ დავალება.

- აწარმოეთ ხელობა-პროფესიის მქონე ადამიანთა სახელები შემდეგი სიტყვებიდან ნიმუშის მიხედვით:

აფთიაქ-	→	მეაფთიაქე			
ზღაპარ-	→	მეზღაპრე			
ბაჟ-	→	.....	ზღაპარ-	→	.....
ბალ-	→	.....	თევზ-	→	.....
ბუფეტ-	→	.....	ნავ-	→	.....
დუქან-	→	.....	პურ-	→	.....
ეტლ-	→	.....	საათ-	→	.....
ველ-	→	.....	ლორ-	→	.....
ვენახ-	→	.....	ხანძარ-	→	.....

➤ **დავალება.**

- **ამონერეთ ხელობა-პროფესიის მქონე ადამიანთა სახელები.**

**შეხვედრა**

დოღს უკრავდა მედოღე, ტაშს უკრავდა მეტაშე,  
შარაგზაზე შორი-შორ მივდიოდით  
მე და შენ.  
მზე ეყარა მინაზე, ხეზე, ქვაზე, მეტალზე,  
გზაზე ერთიმეორე დავინახეთ  
მე და შენ.  
თვალი ანგარიშობდა მიკრო-მილი-მეტრაჟებს,  
უცებ ერთმანეთისკენ გავეშურეთ  
მე და შენ.  
თავის გზაზე წავიდნენ მეველე და მეზაჟე  
და ერთმანეთს უსიტყვოდ ჩავეკონეთ  
მეღამენ.

**ვახტანგ ჯავახიძე**

---

---

### 3.12. ხელობა-პროფესიის აღმნიშვნელი სიტყვები:

**ხელობა-პროფესიის მქონე ადამიანის გამომხატველი სახელის ფუძეს ემატება -ობა**  
სუფიქსი და ასე ვიღებთ ხელობა-პროფესიის აღმნიშვნელ სიტყვებს:

მევენახე	→	მევენახე-ობა
მოჭადრაკე	→	მოჭადრაკე-ობა
ფეხბურთელი	→	ფეხბურთელ-ობა
ტრაქტორისტი	→	ტრაქტორისტ-ობა
ფიზიკოსი	→	ფიზიკოს-ობა...

მას უნდა	ისტორიკოს-ობა
	მასაუისტ-ობა
	ფეხბურთელ-ობა
	პოლიციელ-ობა
	ენერგეტიკოს-ობა
	იურისტ-ობა
	კომპოზიტორ-ობა

შეიძლება -ობა-ზე დაბოლოებულ ასეთი სიტყვები პარალელურად ამა თუ იმ **დარგს** აღნიშნავდეს:

მეზოსტნეობა, მეთამბაქოეობა, მეთევზეობა, მეკურდღლეობა, მეღვინეობა, მელორეობა, მეაბრეშუმეობა, მებამბეობა, მეფუტკრეობა, მეცვაველეობა...

**მეაბრეშუმეობა:**

1. სოფლის მეურნეობის ერთ-ერთი დარგი, \_ აბრეშუმის-ჭის მოვლა-მოყვანა. აბრეშუმის პარკის კარგი მოსავალი მიიღო... სოფელ ნორიოს... კოლმეურნეობის **მეაბრეშუმეობის** რგოლმა («კომ.»).
2. აგრონომიის დარგი, რომელიც შეისწავლის აბრეშუმის-ჭის მოვლა-მოყვანას. **მეაბრეშუმეობის** ფაკულტეტი.

**მებამბეობა:**

1. სოფლის მეურნეობის ერთ-ერთი დარგი, \_ ბამბის ბუჩქის მოვლა-გაშენება. ამჟამად აზერბაიჯანი საბჭოთა კავშირის **მებამბეობის** ერთ-ერთი მთავარი ბაზაა («კომ.»).
2. მებამბის საქმიანობა, მებამბედ ყოფნა.
3. აგრონომიის დარგი, რომელიც შეისწავლის ბამბის ბუჩქის მოვლა-გაშენებას. **მებამბეობის** ტექნიკუმი.

**მებალეობა:**

1. ბალის მცენარეების მოვლა-გაშენება.
2. მებალის საქმიანობა, მებალედ ყოფნა.
3. აგრონომიის დარგი, რომელიც შეისწავლის ბალის მცენარეების მოვლა-გაშენებას. **მებალეობის** ფაკულტეტი. **მებალეობის** კურსები.

**მეზოსტნეობა:**

1. ბოსტნეულის მოყვანა-გაშენება. სოფელ აჩაბეთის... კოლმეურნეობის თავმჯდომარე... დღითი დღე აფართოებს მუშაობას **მეზოსტნეობის** განვითარებისთვის («კომ.»).
2. მეზოსტნის საქმიანობა, მეზოსტნედ ყოფნა.
3. აგრონომიის დარგი, რომელიც შეისწავლის ბოსტნეულის მოყვანა-გაშენებას. **მეზოსტნეობის** სახელმძღვანელო.

ამით განსაკუთრებით გამოირჩევა სიტყვები, რომელთაც **მე - ე** აქვთ მანარმოებლად.

➤ დავალება.

- აწარმოეთ ხელობა-პროფესიის მქონე ადამიანთა სახელები შემდეგი ფუძეებიდან ნიმუშის მიხედვით:

იურისტ-	→	იურისტობა
ელექტრიკოს-	→	ელექტრიკოსობა
მეათთიაქე-	→	მეათთიაქეობა
მეზღაპრე-	→	მეზღაპრეობა
აგრონომ-	→	აგრონომობა
ხელბურთელ-	→	ხელბურთელობა
ადვოკატ-	→	.....
არტისტ-	→	.....
არქეოლოგ-	→	.....
არქიტექტორ-	→	.....
ასტროლოგ-	→	.....
ბანკირ-	→	.....
ბიოლოგ-	→	.....
გეოლოგ-	→	.....
დეკან-	→	.....
დიპლომატ-	→	.....
ეკონომისტ-	→	.....
ენერგეტიკოს-	→	.....
ეწიმ-	→	.....
თარჯიმან-	→	.....
ინჟინერ-	→	.....
ინსპექტორ-	→	.....
ისტორიკოს-	→	.....
ფეხბურთელ-	→	.....
კოსმონავტ-	→	.....
კრიტიკოს-	→	.....
ლაბორანტ-	→	.....
მათემატიკოს-	→	.....
მაკლერ-	→	.....
მასაჟისტ-	→	.....
მებაჟე-	→	.....
მებაღე-	→	.....
მეზღაპრე-	→	.....
მეეტლე-	→	.....
მევენახე-	→	.....
მეთევზე-	→	.....
მეპურე-	→	.....
მესაათე-	→	.....
მექანიკოს-	→	.....
მელვინე-	→	.....
მელორე-	→	.....
მეყვავილე-	→	.....
მეშახტე-	→	.....
მენარმე-	→	.....
მესხანძრე-	→	.....
მოსამსახურე-	→	.....
მოქანდაკე-	→	.....
მოჭადრაკე-	→	.....
მსახიობ-	→	.....
ნოტარიუს-	→	.....
პარიკმახერ-	→	.....
პოლიციელ-	→	.....
პროგრამისტ-	→	.....
ჟურნალისტ-	→	.....
რევიზორ-	→	.....
რკინიგზელ-	→	.....
სანიტარ-	→	.....
სტიუარდეს-	→	.....
ფიზიკოს-	→	.....
ფინანსისტ-	→	.....

➤ **დავალება.**

- ხაზი გაუსვით პროფესია-ხელობის მქონე ადამიანთა აღმნიშვნელ სიტყვებს, რომელთაც სპეციალური მანარმოებლები არა აქვთ.

მეეტლე	მაკლერი	ბულალტერი
გეოლოგი	ფინანსისტი	ბიოლოგი
პედიატრი	დეკანი	რკინიგზელი
მოქანდაკე	იურისტი	მექანიკოსი
სანტექნიკოსი	ექიმი	ასტროლოგი
ჟურნალისტი	მეყვავილე	ქიმიკოსი
პოლიციელი	ქირურგი	ადვოკატი
ყასაბი	დრამატურგი	აგრონომი
მათემატიკოსი	მოჭადრაკე	ჟურნალისტი

### 3.13. დანიშნულების სახელები

სახელების ერთი ჯგუფი გამოხატავს **დანიშნულებას** ან **განკუთვნებას**: ესა თუ ის ნივთი ან საგანი ვილაცისთვის არის **დანიშნული** ან **განკუთვნილი**. ამ სახელების საწარმოებლად გამოიყენება **სა-** პრეფიქსი და მასთან ერთად **-ე** ან **-ო** სუფიქსი, იშვიათად, **-ურ(-ულ)** სუფიქსები:

**სა-ქათმ-ე, სა-ყურ-ე... სა-ქვეყნ-ო, სა-სადილ-ო... სა-განძ-ურ-ი...**

**სა- -ე, სა- -ო** კონფიქსებით ნაწარმოები სახელები ზედსართავებია, რომელთაგან ზოგი არსებითად არის ქცეული:

საყელო გაისწორა	სასაუზმე გაიღო
სახელო მოკლეა	საყურე გაიკეთა
სასიძო მოვიდა	სათვალე გაისწორა
საპატარძლო მოვიდა	საშარვლე მოიტანა
სათამაშო იყიდა	საკაბე მოეწონა
სააბაზანო გაარემონტა	საშხაპე გააკეთა

ზოგი სახელი, კონტექსტის მიხედვით ხან არსებითად გამოიყენება, ხან \_ ზედსართავედ: **საპატარძლო** (=პატარძალი) და **საპატარძლო** კაბა, **სასადილო** და **სასადილო** ოთახი...

## ვენახოთ განმარტებები ქართული ენის განმარტებითი ლექსიკონის მიხედვით:

### საბავშვო:

ბავშვებისათვის განკუთვნილი, გამოსაღეგი, – ბავშვებისა. **საბავშვო** ლიტერატურა. – [მზის] სხივმა **საბავშვო** ოთახში შეაშუქა და ჰატარა ბარმაცი მოსწავლის ლოგინზე დაეცა (ი. გოგებ.). ♠ **საბავშვო** ბალი

### სააბაზანო:

1. აბაზანისათვის განკუთვნილი, – აბაზანისა. **სააბაზანო** თერმომეტრი. 2. აბაზანის ოთახი ან ნაგებობა აბაზანისათვის.

### სააგარაკო:

აგარაკისათვის განკუთვნილი; აგარაკად გამოსაღეგი; აგარაკზე სახმარი, გამოსაყენებელი. **სააგარაკო** სახლი.

### სააგიტაციო:

აგიტაციისათვის განკუთვნილი, – აგიატაციისა. **სააგიტაციო** ფურცელი. – სააგიტაციო წრე.

### საადვოკატო:

ადვოკატისათვის განკუთვნილი, ადვოკატის შესაფერი, – ადვოკატისა.

### საავიაციო:

ავიაციისათვის განკუთვნილი, – ავიაციისა. **საავიაციო** ქარხანა.

### საავტომობილო:

ავტომობილისათვის განკუთვნილი, ავტომობილთან დაკავშირებული, – ავტომობილისა. **საავტომობილო** მრეწველობა.

### საბალეტო:

ბალეტისათვის განკუთვნილი, – ბალეტისა. **საბალეტო** ხელოვნება.

### საბანკეტო:

ბანკეტისათვის განკუთვნილი, – ბანკეტისა. **საბანკეტო** დარბაზი

### საბინაო:

ბინებისათვის განკუთვნილი, ბინასთან დაკავშირებული, – ბინისა. **საბინაო** ფონდი.

### საარაყე:

არყისათვის განკუთვნილი, არყისა. **საარაყე** ყანწი.

### საბატე:

ბატების სადგომი. მოშორებით იდგა... სამზარეულო..., ჰატარა ხულა, ამას მიჰყვებოდა საქათმე, **საბატე**, სალორე (დ. კლდ.).

### სავაზნე:

ვაზნებისათვის განკუთვნილი, – ვაზნებისა. **სავაზნე** ჩარხი. || ვაზნების ჩასაწყობი ჩანთა. [ბეჟანამ] აიღო თოფი და **სავაზნე**... და სახლიდან გამოვიდა (ლ. ქიაჩ.).

### სავენახე:

ვენახისათვის განკუთვნილი, გამოსაღეგი, – ვენახისა. ამ შემოდგომაზე ორი ჰექტარი **სავენახე** მიწა გადავაბრუნეთ (დ. ბაქრ.).

### საზარბაზნე:



ზარბაზნისათვის განკუთვნილი, – ზარბაზნისა. ♠ **საზარბაზნე** ხორცი

**სათათლე:**

თათლისათვის განკუთვნილი, – თათლისა. რა ხანი არის ფუტკარი შორიდან შემოგცქერია, **სათათლე** ნექტარს თხოულობს დაუღალავი მწერია (მ. მღვიმ.).

**საკაბე:**

კაბისათვის განკუთვნილი ქსოვილი. მზეხამ ახალი **საკაბე** დაუჭრა ნათელას (გ. წერეთ.).

**საკარტოფილე:**

კარტოფილისათვის განკუთვნილი, – კარტოფილისა. **საკარტოფილე** ნაკვეთი.

**საკასრე:**

კასრებისათვის განკუთვნილი, კასრებისა. **საკასრე** ხე-ტყე.

**საკატლეტე:**

კატლეტისათვის განკუთვნილი, – კატლეტისა. **საკატლეტე** ხორცი.

**საშარვლე:**

შარვლისათვის განკუთვნილი, – შარვლისა. **საშარვლე** შალი. || შარვლად გამოსადეგი ქსოვილი. შვეიოტის **საშარვლე**.

**საწიგნე:**

1. წიგნებისათვის განკუთვნილი. || წიგნების დასაწყობი თარო ან კარადა. ცოტა მოშორებით ტახტი მდგარა. იქვე ახლოს-კი **საწიგნე**, რომელიც ეგნატეს საყვარელი წიგნებით ყოფილა სავსე («ლიტ. და ხელოვნ.»).



**შენიშვნა:**

ფუძეკუმშვად სახელებს დანიშნულების სახელთა მანარმოებელი აფიქსების დართვისას **ფუძე ეკუმშებათ:**

მელანი → სამელნე...

-ა-ფუძიანები, ჩეულებრივ, -ა-ს იკვეცენ:

მოტივაცია → სამოტივაციო...

თუ სიტყვა **ა-ზე** იწყება, **სა-** თავსართის დართვისას ორი **ა** გვექნება:

არჩევანი:            საარჩევნო

ადრე:                საადრეო

ავადმყოფი:        საავადმყოფო (და არა სავადმყოფო)...

➤ დავალება.

- აწარმოეთ დანიშნულების სახელები:

ა)

სა- - ო პრეფიქს-სუფიქსით.

ნიმუში: მანქანა - სამანქანო, მადლი - სამადლო

ხელი	.....
ყელი	.....
ბარგი	.....
გაზეთი	.....
ჟურნალი	.....
ინტერესი	.....
დღესასწაული	.....
გარეუბანი	.....

ბ)

სა- - ე პრეფიქს-სუფიქსით.

ნიმუში: ქარი - საქარე, კაბა - საკაბე

ფული	.....
ფანქარი	.....
შარვალი	.....
თავი	.....
ყური	.....
კაცი	.....
მურაბა	.....
მარილი	.....

➤ დავალება.

- წაიკითხეთ ტექსტი. ხაზი გაუსვით დანიშნულების სახელებს.

\*\*\*

ტომი უკანა ოთახის ღია ფანჯარასთან მჯდარ დეიდა პოლის წარუდგა. ეს მყუდრო ოთახი ერთდროულად საძილეც იყო, სასტუმროც, სასადილოცა და კაბინეტიც. ზაფხულის საამო ჰაერსა და მყუდროებას, ყვავილთა ზურნელსა და ფუტკრების ძილისმომგვრელ ზუზუნს თავისი ზეგავლენა მოეხდინა. დეიდა პოლი თვლემდა საქსოვით ხელში. მისი ერთდაერთი თანამოსაუბრე კატაც ყვინთავდა მის კალთაში. დეიდას სათვალე შუბლს ზევით ჭაღარა თმაზე აეტანა. იფიქრა: ტომმა, ალბათ, უკვე დიდი ხანია სამუშაო მიატოვა და, საკვირველია, ასე უშიშრად როგორ მიდის სასჯელის მისაღებადო. ტომმა ჰკითხა:

- დეიდა, ახლა შეიძლება სათამაშოდ წავიდე?

(მარკ ტვენის, „ტომ სოიერის თავგადასავალი“ (ფრაგმენტი))



### 3.14. წინა ვითარების სახელები

ქართულ ენას საშუალება აქვს წარმოადგინოს ინფორმაცია იმის შესახებ, თუ რას წარმოადგენდა სახელი **აღრე** ან როგორი ვითარება ახასიათებს მას წინანდელთან შედარებით.

ამის გამოხატვა ხდება **ნა-** **არ/ნა-** **ალ** და **ნა-** **ევ** მანარმოებლებით.

ვნახოთ განმარტებები ქართული ენის განმარტებით ლექსიკონის მიხედვით:

ასეთი სახელი აღნიშნავს:

ა). საგანს, პირს, რომელიც უნინ იგივე იყო, რაც ძირეული სიტყვით არის გადმოცემული:

**ნაცოლარი:**

ვისიმე **ცოლად** ნამყოფი, – „ცოლყოფილი“ (საბა). „კარგი კაცის **ნაცოლარი** ხარ, ჩემო ძმისწულო!“ (ბ. ჩხ.). „იცო, ჩემი ცოლი თხოვდება!“ – „ჯერ ერთი, ცოლი კი არა, **ნაცოლარი**“ (რ. გვეტ.).

**ნამწყემსარი:**

**მწყემსად** ნამყოფი. თბლობაში გამოზრდილს, **ნამწყემსარ** ბიჭს მშობლიურ ალერსად მიაჩნდა ალაზნის სიო (მიხ. მრეველ.).

**ნაბატონარი:**

ყოფილი **ბატონი**. [დემეტრე] სოფელში მუდამ **ნაბატონრებთან** იყო (ს. მგალობ.).

**ნადედოფლარი:**

**დედოფლად** ნამყოფი.

**ნათავადარი:**

ყოფილი **თავადი**. წილში ნათავადარის ასულს ვერგეთ (რ. გვეტ.).

**ნამიჯნურევი:**

**მიჯნურად** ნამყოფი, – „**მიჯნურ-ყოფილი**“ (დ. ჩუბინ.).

**ნაბანაკევი:**

ადგილი, სადაც უნინ **ბანაკი** იყო.

**ნაკაბევი:**

რაც **კაბა** იყო, **კაბად** გამოიყენებოდა. კაი კაცის ნაყანევი, კაი ქალის **ნაკაბევი** (ანდაზა).

ბ). ადგილს, სადაც უნინ ის საგანი იყო, რაც ძირეულ სიტყვით არის გადმოცემული:

**ნასახლარი:**

სადაც წინათ სახლი იყო; სახლის ნანგრევები. სალამო ხანზე...  
დავბრუნდით სახლში, ანუ, უკეთ რომ ვთქვათ, **ნასახლარში** (ვაჟა). გავედი  
ორღობიდან, დავინახე ჩვენი ძველი **ნასახლარი!** (ნ. ლომ.).

**ნაქალაქარი:**

ადგილი, სადაც წინათ ქალაქი იყო; ქალაქის ნანგრევები. კვლავ  
მოშუშდა იარა, კვლავ სოფელი აქ არი, ქარმა გადაიარა, აღდგა  
**ნაქალაქარი** (ი. გრიშ.).

**ნასოფლარი:**

ადგილი, სადაც წინათ სოფელი იყო. აქ ამა და ამ დროს სოფელი  
იყო და დღეს კი აღარ არის, დღეს მართლ **ნასოფლარია**, რა საშინელი,  
შემადრწუნებელი სიტყვაა „**ნასოფლარი**“? (ვაჟა). მუხის ქვევით, ვაკეზე  
**ნასოფლარი** მოჩანდა (მ. არაგვ.).

**ნააბანოევი:**

ადგილი, სადაც უნინ აბანო იყო.

**ნამდინარევი:**

ადგილი, სადაც წინათ მდინარე დიოდა. უნდა იქნას დადგენილი...,  
თუ რა გარემოებამ წარმოშვა ეს ტაფობი; **ნამდინარევი** ან ჩაქცეულ ადგილზე  
დაგროვილი წყლის შედეგი ხომ არ არის? („ნორჩი ლენინელი“).

გ). საგანს, პირს, რომელიც იმ ადგილას იყო, რომელზეც ძირეული სიტყვა მიუთითებს:

**ნაციმბირალი:**

ძვ. ციმბირში გადასახლებაში ნამყოფი. „თქვენი ნაციმბირალი  
მკვდარი... იქნება“ (ნ. ლორთქ.).

**ნაციხარი:**

1. ადგილი, სადაც წინათ ციხე ყოფილა; ციხის ნანგრევები. ქალაქის  
თაგზე ჩანს ნაციხარი (გ. ლეონ.). 2. ძვ. საუბ. ციხეში **ნაჯლომი**.

**ნაბარევი:**

ბარში ნამყოფი.

დ). დროს, რომელიც გამოხატავს, რომ ძირეულ სიტყვით გადმოცემული ხანი უკვე  
ჩაველილია:

**ნაგვიანევი:**

გვიან შემოსული, გვიან დამწიფებული. ნაგვიანევი ხილი.  
ნაგვიანევი ხორბალი („შინამრეწ.“). || დაგვიანებული; გვიანი. „ნაგვიანევი  
მგზავრი ახლა ცხენს მიაშურებს“ (ი. მაჩაბ. თარგმ.). **ნაგვიანევი** ზმნს. გვიან,  
დაგვიანებით. „**ნაგვიანევი**, პირუტყვებო, შეიგნოთ მხოლოდ, რომ თქვენ  
თავს თქვენვე უწყალოდ მტრობთ!“ (ი. მაჩაბ. თარგმ.).

### ნავახშმევი:

ნავახშმევეს, ნავახშმევეზე *გმნს*. ვახშმის შემდეგ. ახალ ნავახშმევეს ისეთი ელვა-ჭეჭა ატყდა ქუხილით, რომ შინ წასვლა ძნელი იყო (აკაკი). ნავახშმევეს ხალხმა ნელა დაიწყო დენა დანიშნული ადგილისაკენ (ლ. ქიჩ.).

### ნასაუზმევი:

ნასაუზმევეს *გმნს*. საუზმის შემდეგ. ნასაუზმევეს [ვანო] კვლავ არხს გაჰყვა («ლიტ. და ხელოვნ.»).

### ნაზამთრევი:

ვინც ან რამაც ზამთარი გამოიარა, – ზამთარგამოვლილი (ადამიანი, ცხოველი, მცენარე...). ნაზამთრევი ხალხი დღეს მსუბუქ ტანისამოსში გამოსულიყო (ვ. ბარნ.). აივნის კიბეზე ჩამომჯდარი შაჰა თორნიკე მზეზე ითობდა ნაზამთრევე ძვლებს (მიხ. მრეველ.).

### ნასადილევი:

სადილის, სადილობის შემდეგი დრო. საღამო ხანია, ნასადილევი (მ. დად.). ნასადილევეს *გმნს*. სადილობის შემდეგ. ხალხი ნასადილევეს დაიშალა, წავიდ-წამოვიდა (აკაკი). ნასადილევეს წვიმამ გადაილო (ვ. გამს.).

**ფუძეკუმშვადი სახელები წინა ვითარების სახელთა მანარმოებლების დართვისას შეკუმშულ ფუძეს აჩვენებენ:**

სოფელი - ნასოფლარი  
ნატაძრი - ნატაძრალი...

თუ სიტყვა ა-ზე იწყება, ნა- თავსართის დართვისას ორი ა მოიყრის თავს:

აღრე - ნააღრევი  
ანდერძი - ნაანდერძევი  
აბანო - ნააბანოვარი...

#### ➤ დავალება.

- გახაზეთ წინა ვითარების სახელები.

ნაბადი  
ნავენახარი  
ნავავი  
ნატაძრალი  
ნამგალი  
ნამამასახლისარი

ნადავლი  
ნასადგურალი  
ნავაჭრი  
ნააბანოევი  
ნატახტარი  
ნავთი

ნანამქერალი  
ნაკადული  
ნამღვილი  
ნააზნაურევი

- **დავალება.**
- **წაიკითხეთ ტექსტი, მოძებნეთ წინა ვითარების სახელები და გახაზეთ.**

ნათავადარი თეიმურაზ ხევისთავი ღიმილით და ხელგაშლით გადაელობა თავის ნახიზნარსა და ნამოურავალს - ჯაყო ჯივაშვილს, რომელმაც ძველადვე ნაჩვევი ხელით ოსური ქუდი მარდად მოიშვლია, უცნაურად დაიჭიხინა და თავისი ნაბატონევის ორივე ხელი, - დამდნარი, დონდლო და უძველო ხელები ბუმბულზე გაზრდილი და წიგნებით შეჭმული თეიმურაზ ხევისთავისა უმაღვე თავის დათვეურ თათში ჩაიმალა და ჩაიბლუჯა.

...ნაბატონევი თეიმურაზ ხევისთავი თავის ნამოურავალს იღლიამდე ძლივს სწვდებოდა. და უმიზნოდ ერთხელ კიდევ ისე აყროყინდა, რომ მავალებმა გაცრეცილ ნაბატონევისა და იმის უცნაურ ნამოჯამაგირევს კვლავ ღიმილით აშხედეს და თვალი გააყოლეს.

... ჯაყომ ნაკენინარ მარგოს გაცომებული ხელი კინალამ მოსტეხა.

თეიმურაზ ხევისთავი ორმოცი წლის ახალგაზრდა მოხუცი გახლდათ. ნათავადარი, ნამამულევი, ნამოღვანარი და ნავექილარი.

რამდენიმე დღის შემდეგ თეიმურაზი თავის ნასახლარში გადასახლდა.

ისევ ელის ნაქმრევი ნაცოლარს.

**მიხეილ ჯავახიშვილი, „ჯაყოს ხიზნები“ (ფრაგმენტი)**

### 3.15. მცენარეთა კრებულის სახელები

სიტყვას შეიძლება მხოლოდითი რიცხვის ფორმა ჰქონდეს, მაგრამ ლექსიკურად სიმრავლეს აღნიშნავდეს; ასეთია:

ხალხი, ბრბო, ჯგუფი, გუნდი, ნახირი, ჯოგი, რემა, ფარა...

სიმრავლეს გამოხატავს **-ებ** და **-ნ/-თ** ელემენტები.

ზოგჯერ სიმრავლის გამოსახატავად სპეციალური ნიშნები გამოიყენება, განსხვავებული სახელთა მრავლობითის მანარმოებელი **-ებ** და **-ნ/-თ** სუფიქსებისგან.

ვნახოთ მასალა და სათანადო განმარტებები ქართული ენის განმარტებით ლექსიკონის მიხედვით:

**მუხნარი:**

სადაც **ბევრი** მუხა დგას, \_ მუხის ტყე. **მუხნარში** გრილა (დ. ბაქრ.).

**ნაძენარი:**

ნაძვის ტყე. მდინარე ჭანჭახის ლამაზ ხეობაში მრავალწლოვან **ფიჭვნარსა** და **ნაძენარში** მდებარეობს კურორტი შოვი («კომ.»).

**ფიჭვნარი:**

ფიჭვის ტყე. ხევის რომ გახვალ, მშვენიერი **ფიჭვნარია** გორაკზე შეფენილი (ვ. ბარნ.). ბილიკს შეუდგენენ, **ფიჭვნარში** მიმავალს (კ. გამს.).

**რცხილნარი:**

რცხილის ტყე.

**წაბლნარი:**

ადგილი, სადაც ბევრი წაბლი დგას; წაბლის ტყე

**თხილნარი:**

სადაც ბევრი თხილის ბუჩქი ხარობს.

**ჯაგნარი:**

ჯაგით დაფარული ადგილი, – ჯაგიანი. ზაზამ სიამოვნებით მოიგონა ჯაგნარი, სადაც ორიოდ წლის წინათ ღურაჯები დახოცა (ს. კლდ.).

**დავაკვირდეთ:**

ამ შემთხვევაში აღინიშნება ადგილი, სადაც ამა თუ იმ სახეობის მცენარეთა სიმრავლეა.

მუხები = ბევრი მუხა

მუხნარი = ადგილი, სადაც ბევრი მუხაა

➤ **დავალება.**

- წაიკითხეთ ტექსტი.

### **ლაგოდების დაცული ტერიტორიების ბიომრავალფეროვნება**

ლაგოდების დაცულ ტერიტორიებზე 1,100 სახეობის მცენარეა. დენდროფლორა 130-მდე სახეობითაა წარმოდგენილი.

ტყეების სარტყელი ხასიათდება დიდი ბიომრავალფეროვნებით, ვერტიკალური ზონირებითა და ჰაბიტატთა მონაცვლეობით. ტყის ქვედა ზონაში გვხვდება: რცხილნარი, მუხნარი, მუხნარ-რცხილნარი და რცხილნარ-წიფლნარი. ზღვის დონიდან 850 მ-დან 1700 მ-მდე ძირითადად წიფლის ტყეებია, თუმცა აქ შერეულია: რცხილა, ქართული მუხა, იფანი, ცაცხვი და სხვა. 1,800 მ-ს ზევით სუბალპური ტყეების სარტყელია, სადაც წიფელთან ერთად გვხვდება მაღალმთის მუხა და ნეკერჩხალი, ლიტვინოვისა და მეჭეჭიანი არყი. ზღვის დონიდან დაახლოებით, 2300 მეტრზე ტყის ზოლი - არყნარით მთავრდება. ლაგოდებში მარადმწვანე ღვივის ბუჩქნარი 2700 მ-მდეა გავრცელებული. ჭალებში და მდინარეთა ნაპირებთან ახლოს, ალუვიურ ტერასებზე მონაკვეთებად გვხვდება მურყნარები.

(დაცული ტერიტორიების სააგენტო)

- ამოწერეთ კრებითი სახელები და მათი საწყისი, ამოსავალი ფორმები.

---

---

---

---

---



#### 4. მოქმედების ან მდგომარეობის გამომხატველი სიტყვა - ზმნა

ჩვეულებრივ, სახელს აქვს იმის პოტენცია, რომ წარმოგვიდგეს 7 სხვადასხვა ფორმით (რასაც ბრუნვებს, **ბრუნვის** ფორმებს ვუწოდებთ), უფრო სწორად, 7 პოტენციური ფორმიდან იგი ერთ-ერთი ფორმით ფიქსირდება.

სულ ზმნას 11 ასეთი განსხვავებული ფორმა შეიძლება ჰქონდეს. ამ 11 ფორმიდან (რომელთაც **მწკრივებს** უწოდებენ) იგი კონკრეტულ საკომუნიკაციო სიტუაციაში ერთი კონკრეტული ფორმით გვხვდება.

ზმნის ფორმათა სახელებია:

1. ანმყო	აკეთებს	ხატავს
2. უწყვეტელი	აკეთებდა	ხატავდა
3. ანმყოს კავშირებითი	აკეთებდეს	ხატავდეს
4. მყოფადი	გააკეთებს	დახატავს
5. მყოფადის ხოლმეობითი	გააკეთებდა	დახატავდა
6. მყოფადის კავშირებითი	გააკეთებდეს	დახატავდეს
7. წყვეტილი	გააკეთა	დახატა
8. მეორე კავშირებითი	[გა]აკეთოს	დახატოს
9. პირველი თურმეობითი	[გა]უკეთებია	[და]უხატავს
10. მეორე თურმეობითი	[გა]ეკეთებინა	[და]ეხატა
11. მესამე კავშირებითი	[გა]ეკეთებინოს	[და]ეხატოს

ფორმები ერთმანეთს არ ემთხვევა, ყველა ფორმას თავისი სტრუქტურა, თავისი „სახე“, ფუნქციონირების სფერო და არეალი აქვს.

ენის პრაქტიკულად მცოდნე დაუფიქრებლად იყენებს საჭირო ფორმას, - **იმის გააზრების გარეშე, რა გრამატიკული სტატუსი აქვს მას.**

მაგრამ ენის დაუფლებისას დიდი მნიშვნელობა აქვს ყველა იმ გრამატიკულ ნიუანსს, რომელიც მასალის ათვისებას აადვილებს.

მთელი სირთულე ის არის, რომ ზმნების ამგვარი ცვლილების (უღლების) ძალიან ბევრი მოდელი არსებობს, არ არის ზმნური ფორმაცვალების მხოლოდ ერთი ან რამდენიმე წესი და გზა.

ამას დავეუმატოთ ისიც, რომ ზმნა იცვლება **პირთა მიხედვითაც**.  
რას ნიშნავს ეს?

ქართული ზმნა შეიძლება იყოს:  
**ერთპირიანი, ორპირიანი და სამპირიანი.**

#### 4.1. ზმნის პირიანობა.

ერთპირიანია ზმნა, რომელსაც მხოლოდ ერთი პირი შეეწყობა:

დგას	ის (კაცი)
ზის	ის (კაცი)
წევს	ის (კაცი)
იყიდება	ის (წიგნი)
იკვებება	ის (კარი)
წითლდება	ის (გოგო)
ჩერდება	ის (ავტობუსი)...

ორპირიან ზმნას ორი პირი შეეწყობა:

წერს	ის (გოგო)	მას (დავალებას)
ხატავს	ის (ბავშვი)	მას (ცხენს)
აკეთებს	ის (დედა)	მას (სადილს)
ჭამს	ის (ბიჭი)	მას (ვაშლს)
კეთავს	ის (ქალი)	მას (ფანჯარას)
ელოდება	ის (მგზავრი)	მას (მანქანას)
ესალმება	ის (მოსწავლე)	მას (მასწავლებელს)...

სამპირიან ზმნას სამი პირი შეეწყობა:

უკეთებს	ის (დედა)	მას (შვილს)	მას (ნამცხვარს)
უნერს	ის (მასწავლებელი)	მას (მოსწავლეს)	მას (ნიშანს)
უხატავს	ის (ბაბუა)	მას (შვილიშვილს)	მას (სურათს)
აძლევს	ის (მამა)	მას (შვილს)	მას (ფულს)
ართმევს	ის (ჟურნალისტი)	მას (მსახიობს)	მას (ინტერვიუს)

- დავალება.
- ნაიკითხეთ ტექსტი.

### ლამაზი ცრემლები

მეტი გზა არ იყო, ისევ ღუმელით უნდა გასულიყვნენ იოლას. ნოემბერი რომ განახევრდა და ცივი წვიმები დაიწყო, თინამ მამას სოფელში წერილი მისწერა: „მამაჩემო, შენ გენაცვალე, იქნებ მანდ ვინმესთან ოთხი კუბამეტრი (ოთხი კუბამეტრი ვიამ უკარნახა) შეშა შეგვიგულო, შაბათს ან კვირას ვია ჩამოვა, ფულსაც ჩამოიტანს და შეშას თვითონ წამოიღებს“.

წერილი ჯერ სოფელშიც არ ეგონათ ჩასული, ერთ ლამეს, პირველის ნახევარზე, თინას მამა დაადგათ თავს, - ადექით, შვილებო, შეშა ჩამოვიტანე და მაჩვენეთ,სად ჩამოვცალოო. ლოგინში წამომჭდარმა თინამ ჭუჭყუნი დაიწყო: - ოო, ისევ შენ ინვალე!..- მამამ კეთილად გაუღიმა, - ადექი, ადექი, შენც ჩაიცვიო! ფრთხილად მივიდა შვილიშვილის სანოლთან, რაღაცეები უჩურჩულა, მერე ისევ შვილსა და სიძეს მიუბრუნდა - თბილად ჩაიცვით, - და მათთვის აღარ დაუცდია, თვითონ ჩავიდა ძირს.

...დაბლა, შემოსასვლელთან, კარგად დატვირთული „გამ-51“ იდგა.

- ეს რამდენი ჩამოვიტანიათ, კაცოო! – გაიკვირვა ვიამ.

გადმოვიდა ჩექმებიანი მძღოლი, ჯერ ვიამ გაუწოდა ხმელი, ცივი ხელი, მერე თინას - ხო არ დამწარდებ, შვილოო. - თუ რამე დაგრჩათ, მეზობლებს მიანოდეთო, - დაამატა თინას მამამაც. ვიამაც გაეღიმა, თინასაც. ვიამ შუბლი მოიფხანა, მანქანას ირგვლივ შემოუარა და თქვა:- ეგრევე ჩავზიდოთ სარდაფში, დილ-დილაობით მე დავხერხავ ხოლმე, მაგაზე კარგი ვარჯიში მეორე არ არსებობს. თინას მამამ ეჭვიანად შეხედა,- დასახერხი ფული თუ არა გაქვთ, მე მოგცემთო. - არაო, რას ამბობო, - შექან-შემოქანდა ვია, - მართლა ძალიან მინდა, მე თვითონ ვხერხოო. თინაც აბუზღუნდა, - ნუ მოიგონებ რაღაცეებსო, - მართლა ძალიან მინდა, მე თვითონ ვხერხოო. თინაც აბუზღუნდა,- ნუ მოიგონებ ხოლმე რაღაცეებსო. მაგრამ ვიამ თავისი გაიტანა, შეშა სარდაფში ჩაზიდეს და კედლის ძირას ააკოკლეს, თინა მშვენივრად მიეხმარა.

ვია მართლაც ხალისობდა. ჰო, შეშის ღირებულებაზე ხმა არ ამოაღებინა თინას მამამ, მაღლაკ კი არ აჰყვა,- პირველი გაკვეთილი მაქვს, შვილოო, უნდა მოვასწრო და ერთი-ორი საათი წავიძინო, - დაქოქეს, წავიდნენ. ვიამ ხერხი შინ ჰქონდა, წაიღო ის ხერხი, დეზერტიერების ბაზართან გააღესინა, ჯოჯინებიც გააკეთა შეშის დასადებად. შვიდ საათზე დგებოდა, სარდაფში ჩადიოდა, ხერხავდა, აპობდა, თვითონვე ამოჰქონდა, ღუმელსაც თვითონ ახურებდა, მერე მკლავებს უჩვენებდა თინას,- ნახე, როგორ დამებერა კუნთებიო. თინას სასიამოვნოდ ეღიმებოდა. რამდენჯერმე კარგი ხორციც იშოვეს, ამხანაგები დაჰპატიჟეს, მწვადი შეწვეს. ყველანი ნაღვლიანი ალტაცებით აქებდნენ შეშას და მის ცეცხლს.- არა, ძმაო, სულ სხვაა ნამდვილ ნაკვერჩხლებზე შემწვარი მწვადიო! ლოცავდნენ ხეების აღმომცენებელ მიწას, ფოთლების გამახარებელ ცას. პატარა თამუნიაც კი სულ „მწვადს“ გაიძახოდა.

მაგრამ ერთ საღამოს ვია შეფიქრიანებული დაბრუნდა სამსახურიდან. თინამ ვერ გაუბედა ეკითხა, რა მოხდაო, თვითონვე თქვა, - ხვალ მივლინებაში მგზავნიან მთელი ოცი დღით და არ ვიცი, როგორ გახვალთ იოლას უჩემოდ. ერთი პირობა თინაც შეფიქრიანდა, მერე სველი ხელები უკან გასწია, აკოცა ვიამ, ჩვენი დარდი ნუ გექნება, მე მაგარი გოგო ვარო.

...მთავარი შეშა იყო, შეშას თინა ხომ ვერ დახერხავდა და გააპობდა. ოცი დღის სამყოფის დახერხვას ვერც ვია მოასწრებდა. გადწყვიტეს, სამოცი მანეთი ესესხათ ვიამ დედისგან. ორმოც მანეთს თინა დაიტოვებდა, თხუთმეტი მანეთით შეშას დაახერხინებდნენ, ხუთი მანეთიც... ხუთი მანეთი ხვალვე დასჭირდებოდათ.

გიას ძალიან ენანებოდა მხერხავისთვის მისაცემი ფული, მაგრამ თან უკვე ის ყოველდღიური ფართიფურთიყ მობეზრებოდა,- დავახერხინებ სულ, დავაწყობ და მოვისვენებო. წავიდა დეიდასთან, სამოცი მანეთი მოიტანა, ორმოცი თინას მისცა, ოცი თვითონ ჩაიღო. დილით, ძალიან ადრე, რძის რიგი რომ დაიკავა, ბაზართან აირბინა. მხერხავები იქ იყვნენ, ზოგი იდგა, ზოგიც ბლის ყორეებზე ჩამომჯდარიყო. აიარა, ჩამოიარა. ერთი პატარა მიყუდროებული ბერიკაცი ამოირჩია, თან მოეწონა, თან ეს იფიქრა, იქნებ როგორ უჭირს, მაგას ხომ სხვა არ წაიყვანსო!- წამობრძანდებით პაპაო, ბერიკაცს ფარაჯის სახელოებიდან ხელები არ გამოუყვია,- ხერხი მარცხენა მკლავზე ეკიდა,- ისევე გაყვა. წავკისელი იყო, შვილები და შვილიშვილები ზოგი საით გაჰფანტვოდა, ზოგი საით. ვიამ რძის რიგთან ცოტა მოაცდევინა, რძე-მანონი აიღო, მერე ისევე ერთად წავიდნენ. ვია ჩქარობდა, ზოგჯერ დაავინყდებოდა კიდევ ხოლმე, მოხუცი რომ მისდევდა, წინ გაუსწრებდა, მერე გაახსენდებოდა და შემცბარი გადახედავდა. მოხუცი მაინცდამაინც დიდ მანძილზე არ რჩებოდა.

...არ უვაჭრიათ. შეშის დახერხვის მაზანდა ერთმაც იცოდა, მეორემაც.- თხუთმეტი მანეთი უნდა მოგართვათო, - თქვა ვიამ. მოხუცმა ფარაჯა გაიხადა. შიგნით უფრო ახლობლური რამ ეცვა, - შავი ბამბაზის ხალათი, ქამარშემოჭერილი, წვრილი ღილებით საღძირამდე შეკრული. აიღო შეშა, დადო ჭოჭვინებზე; რბილად გადაუსვა ხერხი. წადი, შვილო, შენ ნულარ მოსცდები. მე დავხერხავ და დავალაგებ წყობისადო. ვია გახარებული ამოვიდა მალლა,- რა მოლაღურივით პაპა შემხვდა, მიანყ-მონაწყო წიგნები და ქალაღლები, ჩასალაგებელი ჩაილაგა, თინას დაუბარა, - ადრე აჭამე სადილი, ეგენი, ხომ იცი, პირველ-ორ საათზე სადილობენო, და სამსახურში წავიდა.

თინამ კარგი ხარჩო გააკეთა, წვრილი თავის ბოლოკი დაარჩია, ყველი დაჭრა, ერთი ბოთლი შინაური ღვინოც დადგა და მოხუცს ისე გაუმასპინძლდა. ბერიკაცი ამჯერადაც ჩუმად იყო, ჩუმად ჭამდა, ღვინის დაღეფას სულაც არ აპირებდა, მაგრამ თინაც მიუჭდა მაგიდას, თამუნიაც გვერდზე მოისვა, თვითონაც დალია, მოხუცსაც დააღეფინა. სუფრაზე დახრილი, მათლაფაში რიდით კოვზჩაყოფილი პაპა კიდევ უფრო მოსწონდა, - თეთრი ეკლებივით მსხვილი თმით შემოსილი პატარა თავი ჰქონდა, თმის ყოველი ღერი ცალ-ცალკე უბრწყინავდა. თინამ კიდევ გაიგო მისი, - უმცროსი ბიჭი ავარიში დაღუპოდა. ჭიქა წაუქციეს, ბერიკაცს აღარაფერი უთქვამს მეტი, აღარც თინა ჩასძიებია, ჭამას მორჩა, ქუდი აიღო და ისევ სარდაფში ჩავიდა.

...ბერიკაცმა საღამომდე ხერხა, საღამოს ამოვიდა, - ცოტალა დამრჩა, შვილო, მაგას ხვალ გავეხერხავო. თინამ სუფრის გაშლა დაიწყო. - არა, შვილო, მაგის დრო არ არის, შინ უნდა წავიდეო. მაშინ თინამ ფული გამოუტანა, ბერიკაცი შეყოყმანდა, თინამ ხელში ჩაუღო, - წაიღეთო, წაიღეთო! ბერიკაცმა მადლობა გადაუხადა, - დილამდე, შვილო, დილაზე ჩამოვალ და ყველაფერს მოვრჩებო, წავიდა.

წავიდა და წავიდა. არც მეორე დილას ჩამოსულა, არც იმის მომდევნო დილას ჩამოსულა, არც იმის მომდევნო კვირას.

დაბრუნდა ვია მივლინებიდან. გაიგო ეს ამბავი, - აი, ესე ქნა იმ შენმა მოლაღურივით ბერიკაცმაო. დაჭდა გამტკნარებული. როგორღაც გაუგებრად იღიმებოდა. მერე თქვა, - მაინც რამდენი იქნება დახერხილიო. - ნახევარზე ცოტა მეტო, - მიუგო თინამ. მაშ, იცი რა, ჩემო მაგარო გოგოვ, მოდი, შვიდი მანეთის გულისთვის ნუ გავიმეტებთ კაცს, იქნებ რა მოუხდა, იქნებ რა შეემთხვა! - კარგიო! - გაეღიმა თინასაც.

გავიდა კიდევ ერთი კვირა, კვირაზე მეტიც. ერთ დღეს ერთი დაბალი ხერხიანი ბიჭი მოვიდა ეზოში, ახალგაზრდა ცოლ-ქმარს კითხულობდა, პატარა გოგო რომ ჰყავთ, შეშა რომ ჰქონდა სარდაფშიო. მეზობლები მაშინვე მიხვდნენ, ვინც უნდოდა, წაუძღვნენ, მოიყვანეს, ზარიც დაურეკეს. თინამ გამოიხედა. ბიჭი მორცხვად აღაპარკდა, - პაპაჩემს თქვენი შეშა დარჩა დასახერხი, მე მოვედი, მე უნდა დავხერხოო. თუ დახერხილი გაქვთ, რაც გეკუთვნით, ფული უკან უნდა აიღოთო. თინას სახე

შეუფიქრიანდა, - პაპა? პაპას რა დაემართაო – პაპა მოკვდა, ხუთი დღეა, რაც დაემარხეთო. თინამ კარს ლოყა მიაღო და ასე გაშტერებული დარჩა. გამოიხედა გიამ, იმანაც გაიგო რა ამბავიც იყო, - აჰო, არაო, როგორ გეკადრებათო! მაგრამ ბიჭმა არ დათმო, - ანდერძად ეგ დამიტოვა და უნდა შევესრულო. მეტი რაღა გზა იყო. ჩაუძლვა სარდატში. ბიჭმა გაჩქარებული ხერხვა დაიწყო. გია მაღლა ამობრუნდა. თინა შუა ოთახში დახვდა. გიამ ხელები კეფაზე შემოიწყო, - აი, ხომ ხედავ, რა კაია, კარგები რომ ვართო!

თინამ გაუღიმა. თვალებში ლამაზი ცრემლები ედგა.

**რევაზ ინანიშვილი**

- დაახარისხეთ ზმნები პირიანობის მიხედვით.

<b>ერთპირიანი ზმნები</b>	<b>ორპირიანი ზმნები</b>	<b>სამპირიანი ზმნები</b>

## 4.2. პირის გამოხატვა ზმნაში

დავაკვირდეთ ამ ფორმებს:

ვაკეთებ	მე მას	ვჭამ	მე მას
ვალე	მე მას	ვბარავ	მე მას
ვამზადებ	მე მას	ვთესავ	მე მას
ვღებავ	მე მას	ვხატავ	მე მას
ვწერ	მე მას	ვაძლევ	მე მას მას...

- რა აერთიანებს ჩამოთვლილ ზმნებს? რა აქვთ მათ საერთო?
- **თავსართი ვ-**.

ბუნებრივია, ამ ვ-ს ყველგან ერთი და იგივე ფუნქცია ჰქონდეს:

ეს არის სიგნალი იმისა, რომ კონსტრუქციაში გვაქვს **პირველი პირი** - მე: ზმნის სტრუქტურის მიხედვით ადვილია ლოგიკური კავშირ-მიმართების დაფიქსირება **პირველ პირსა** და ვ-ს შორის:

სადაც ვ- თავსართია, იქ **პირველი პირი** იგულისხმება და პირიქით:

თუ კონტექსტით **პირველი პირი** იგულისხმება, იქ ვ- თავსართი იჩენს თავს.

ახლა ასეთი ფორმები ვნახოთ:

მხატავს	ის	მე	
მამზადებს	ის	მე	
მიყურებს	ის	მე	
მიკეთებს	ის	მე	მას
მიშენებს	ის	მე	მას
მწერს	ის	მე	მას
მაძლევს	ის	მე	მას

- რა აერთიანებს ჩამოთვლილ ზმნებს? რა აქვთ მათ საერთო?
- **თავსართი მ-**.

ბუნებრივია, ამ მ-ს ყველგან ერთი და იგივე ფუნქცია ჰქონდეს:

ეს არის სიგნალი იმისა, რომ კონსტრუქციაში გვაქვს **პირველი პირი - მე**: ზმნის სტრუქტურის მიხედვით ადვილია ლოგიკური კავშირ-მიმართების დაფიქსირება **პირველ პირსა** და **მ-ს** შორის:

სადაც **მ-** თავსართია, იქ **პირველი პირი** იგულისხმება და პირიქით: თუ კონტექსტით **პირველი პირი** იგულისხმება, იქ **მ-** თავსართი იჩენს თავს.

## მსგავსება და განსხვავება

### მსგავსება:

- რითი ჰგავს ერთმანეთს პირველი და მეორე რიგის ფორმები?
- ორივე რიგის ფორმებში **პირველი პირი** ჩანს.

### განსხვავება:

- პირველი პირი ხან **ვ-** თავსართით აღინიშნება, ხანაც - **მ-** თავსართით.
- რა არის განსხვავება პირველი და მეორე რიგის ფორმებს, ანუ, **ვ-**თი და **მ-**თი გამოხატულ პირებს შორის?

**და რა უნდა იყოს განსხვავების მიზეზი?** იხ. შემდეგი პარაგრაფი.

#### ➤ **დავალება.**

- **წაიკითხეთ ტექსტი.**

## მელია და მე

ვარ ერთხელ ჭალაში, მაისია, ცოტა ნიაფი ქრის, ხის ძირას ვერ ვმუშაობ და დავდივარ, მომყუდროებულ ადგილს დავეძებ. ვეძებე, ვეძებე და ვიპოვე... მივედი, მივჯექე... გავიკეთე სათვალე, დავიდე მუხლზე ჩანთა, დავადე ზედ რვეული და დავინყე წერა. ხან თავჩალუნული ვწერ, ხან ჭალას და მთებს მივჩერებივარ, ვფიქრობ.

...ავწივ ერთხელაც თავი და რასა ვხედავ: იქვე, ჩემიდან ოცდაათიოდე ნაბიჯზე, ბუჩქებიდან გამოსულა მელია - კუდა გრძელია და მე მიყურებს... მოდის, ნელა, გაუბედავად მოადგამს ნაბიჯებს, გაჩერდება და, რაღაც ეჭვიანად მოწკურავს თვალებს, ვერ მიმხვდარა, ადამიანი ვარ თუ რა ვარ. თუ ადამიანი ვარ, ორ ფეხზე რატომ არა ვდგავარ. ან რანაირი თვალეები მაქვს... გამოყოფს წითელ ენას, მიისვამს, მოისვამს ტუჩებზე, ჰაერსაც ჩაისუნთქავს, ჩემი სუნის გაგება უნდა, მაგრამ ჩემს სუნს ვერ გაიგებს, რადგან ნიაფი მისი მხრიდან ქრის. გაბედავს, კიდევ გადმოადგამს ერთ-ორ ნაბიჯს, გაჩერდება და მიყურებს. მე გაუნძრევლად ვზივარ, სუნთქვასაც კი ვიკავებ. ერთი პირობა გაბრუნდა, ალბათ იფიქრა, სჯობია მოვერიდო, ვინც არის და რაც არისო, მაგრამ ცნობისმოყვარეობამ სძლია და ისევ ჩემკენ წამოვიდა, მომაშტერდა, უკანა ფეხებზე ჩაცუცქდა, ზის და მიყურებს. მე მაინც არ ვინძრევი. ბოლოს, ეტყობა, მოსწყინდა ესე ჯდომა, წამოიწია და მომაძახა:

— ბაა!

მეც აღარ შემეძლო მეტი თავშეკავება, გავიქნიე ხელი და გავუშვი თოფის ტყვიასავით:

— ტუუ!...

შეჰკრა მაღაყი და რა მაღაყი! თითქოს ძირს არც კი დაშვებულა, ჰაერშივე გაიჭიმა საგველასავით და შევარდა, შეიკარგა ბუჩქებში.

მე სიცხილი ამიტყდა. ვიცინოდი და ვიძახდი, – სულ ეგა ხარ, მამაცო კუდიგრძელია, სულ ეგა ხარ ბასრუიჭებიანო?!

მერე სანერსაც მოვრჩი, წამოვდექი, უკვე შინ მოვდივარ და კიდეც იმ მელოკას არ წავანწყდი?! გადმომდგარა მაღალი კლდის თავზე და მიყურებს. გადასწევს თავს გვერდზე და მისი თვალების გამომეტყველებით ვხვდები, რომ ასეთ რამეს ამბობს:

– შენა ყოფილხარ, რაც ყოფილხარ! დახვალ მაგ ხნის კაცი და დამაიმუნობ.

მე გავბრაზდი, ისევ გავუბუზუნე ტყვიებივით.

– ტუუ! ტუუ!..

მაგრამ მეღია აღარ გაქცეულა. მიბრუნდა, კუდი მაღლა აიშვირა და ფეხებს შორის გამომხედა. იდგა ასე, კუდაპრეხილი და ფეხებშორის დამცინავად გამომზიარალი, მერე ერთი შეხტა, შეითამაშა და ტყეს შეაფარა თავი.

### რევამ ინანიშვილი

- ამონერეთ პირველი პირის აღმნიშვნელი ფორმები. ერთ რიგში ვ-თი გამოხატული, მეორეში - მ-თი გამოხატული.

ვარ...

მიყურებს...

-----  
-----  
-----  
-----  
-----  
-----  
-----  
-----  
-----  
-----

-----  
-----  
-----  
-----  
-----  
-----  
-----  
-----  
-----  
-----

### 4.3. მოქმედი პირი. სამოქმედო პირი.

განსხვავების მიზეზი:

თვით ეს პირებია განსხვავებული სტატუსისა:

ვ-თი გამოხატული პირი აქტიურია, მოქმედია, - მას სუბიექტურ პირს უწოდებენ.

მ-თი გამოხატული პირი პასიურია, სამოქმედოა, - მას ობიექტურ პირს უწოდებენ.

ესე იგი:

ვ-თი ზმნაში გამოიხატება აქტიური, მოქმედი, სუბიექტური პირი - პირველი პირი.

მ-თი ზმნაში გამოიხატება პასიური, სამოქმედო, ობიექტური პირი - ასევე პირველი პირი.



**მეორე** აქტიურ პირს არანაირი ნიშანი არ სჭირდება, - საკმარისია **პირველი** პირის ფორმას ვ- ჩამოვაცილოთ და მეორე პირის ფორმას მივიღებთ:

**ნიმუშები:**

{	აკეთებ	<b>შენ</b>	მას (საქმეს)	{	ჭამ	<b>შენ</b>	მას (მსხალს)
	ალებ	<b>შენ</b>	მას (კარს)		ბარავ	<b>შენ</b>	მას (მიწას)
	ამზადებ	<b>შენ</b>	მას (საუზმეს)		თესავ	<b>შენ</b>	მას (კიტრს)
	ლებავ	<b>შენ</b>	მას (ფანჯარას)		ხატავ	<b>შენ</b>	მას (ძაღლს)
	წერ	<b>შენ</b>	მას (წერილს)		ჭრი	<b>შენ</b>	მას (პურს)...

**მესამე** პირის გამოხატვა უფრო რთულად ხდება, - იმის გამო, რომ სხვადასხვა გრამატიკულ სიტუაციაში ამ პირის აღნიშვნა სხვადასხვა ნიშნით გამოიხატება;

ეს ნიშნებია: **-ს, -ა, -ო** ბოლოსართები.

**ნიმუშები:**

{	აკეთებ- <b>ს</b>	<b>ის</b> (კაცი)	მას (საქმეს)	{	ჭამ- <b>ს</b>	<b>ის</b> (კაცი)	მას (მსხალს)
	ალებ- <b>ს</b>	<b>ის</b> (კაცი)	მას (კარს)		ბარავ- <b>ს</b>	<b>ის</b> (კაცი)	მას (მიწას)
	ამზადებ- <b>ს</b>	<b>ის</b> (კაცი)	მას (საუზმეს)		თესავ- <b>ს</b>	<b>ის</b> (კაცი)	მას (კიტრს)
	ლებავ- <b>ს</b>	<b>ის</b> (კაცი)	მას ფანჯარას		ხატავ- <b>ს</b>	<b>ის</b> (კაცი)	მას (ძაღლს)
	წერ- <b>ს</b>	<b>ის</b> (კაცი)	მას (წერილს)		ჭრი- <b>ს</b>	<b>ის</b> (კაცი)	მას (პურს)...

{	გააკეთ- <b>ა</b>	<b>მან</b> (კაცმა)	ის (საქმე)	{	დაბარ- <b>ა</b>	<b>მან</b> (კაცმა)	ის (მიწა)
	მოამზად- <b>ა</b>	<b>მან</b> (კაცმა)	ის (საუზმე)		დათეს- <b>ა</b>	<b>მან</b> (კაცმა)	ის (კიტრი)
	შელებ- <b>ა</b>	<b>მან</b> (კაცმა)	ის (ფანჯარა)		დახატ- <b>ა</b>	<b>მან</b> (კაცმა)	ის (ძაღლი)
	დაწერ- <b>ა</b>	<b>მან</b> (კაცმა)	ის (წერილი)		დაჭრ- <b>ა</b>	<b>მან</b> (კაცმა)	ის (პური)
	შეჭამ- <b>ა</b>	<b>მან</b> (კაცმა)	ის (მსხალი)		გააჩერ- <b>ა</b>	<b>მან</b> (კაცმა)	ის ( მანქანა)

{	გაალ- <b>ო</b>	<b>მან</b> (კაცმა)	ის (ფანჯარა)	{	მოიგ- <b>ო</b>	<b>მან</b> (კაცმა)	ის (თამაში)
	შეაქ- <b>ო</b>	<b>მან</b> (კაცმა)	ის (ბავშვი)		გაიგ- <b>ო</b>	<b>მან</b> (კაცმა)	ის (ამბავი)
	დარგ- <b>ო</b>	<b>მან</b> (კაცმა)	ის (წერგი)		დაანთ- <b>ო</b>	<b>მან</b> (კაცმა)	ის (ცეცხლი)
	წაილ- <b>ო</b>	<b>მან</b> (კაცმა)	ის (წიგნი)		გაართ- <b>ო</b>	<b>მან</b> (კაცმა)	ის (ბავშვი)
	დაავლ- <b>ო</b>	<b>მან</b> (კაცმა)	ის (სიგარეტი)		დალ- <b>ო</b>	<b>მან</b> (კაცმა)	ის (წიგნი)

ზევით იყო მსჯელობა სახელობითი ბრუნვის ფუნქციებზე, მაგრამ მათ შორის არ იყო დასახელებული ყველა ფუნქცია.

ასევე არ იყო წარმოდგენილი მიცემითი ბრუნვის სრული ფუნქციური დახასიათება.

მოთხრობით ბრუნვაზე ითქვა, რომ მისი ერთადერთი ფუნქციაა მოქმედი პირის გამოხატვა.

მოქმედი პირის გამოხატველი ასევე შეიძლება იყოს სახელობითი ბრუნვა.

მოქმედი პირის გამოხატველი ასევე შეიძლება იყოს მიცემითი ბრუნვა.

სახელობითი შეიძლება იყოს სამოქმედო პირის ბრუნვა.

მიცემითიც შეიძლება იყოს სამოქმედო პირის ბრუნვა.

- როდის?
- როგორ?
- რა შემთხვევაში?

ა) სახელობითი ბრუნვა მოქმედების შემსრულებლის (ჩამდენის), მოქმედის ბრუნვაა.

ბავშვი ხატავს სურათს

მოსწავლე წერს დავალებას

მშენებელი აშენებს სახლს...

ბ) სახელობითი ბრუნვა სამოქმედო ობიექტის ბრუნვაა:

ბავშვმა დახატა **სურათი** (მოქმედია „ბავშვმა“),

*ესე იგი, სურათი დაიხატა.*

მოსწავლემ დაწერა **დავალება** (მოქმედია „მოსწავლემ“),

*ესე იგი, დავალება დაიწერა.*

მშენებელმა ააშენა **სახლი** (მოქმედია „მშენებელმა“),

*ესე იგი, სახლი აშენდა.*

**კიდევ უფრო დავაზუსტოთ:**

ბავშვმა დახატა **სურათი** = **სურათი** დაიხატა/დახატულია **ბავშვის მიერ**

(აქაც მოქმედების ჩამდენია **ბავშვი, სურათი** ისევე სამოქმედოა)

მოსწავლემ დაწერა **დავალება** = **დავალება** დაიწერა/დაწერილია **მოსწავლის მიერ**

(აქაც მოქმედების ჩამდენია **ბავშვი, დავალება** ისევე სამოქმედოა)

მშენებელმა ააშენა **სახლი** = **სახლი** აშენდა/აშენებულია **მშენებლის მიერ**

(აქაც მოქმედების ჩამდენია **ბავშვი, სახლი** ისევე სამოქმედოა)

ანუ: სახელობითი ხან მოქმედების ჩამდენის, მოქმედის ბრუნვაა, ხან სამოქმედო ობიექტის, მაგრამ **ერთდროულად ორივეს ბრუნვა არასოდეს არ არის**: არ არსებობს ასეთი კონსტრუქცია: აკეთებს კაცი საქმე ან გააკეთა კაცი საქმე.

როცა **მოქმედი სახელობითშია, სამოქმედო - მიცემითშია.**

როცა **სამოქმედო სახელობითშია, მოქმედი მოთხრობით** (გააკეთა კაცმა საქმე) ან **მიცემით** ბრუნვაშია (გაუკეთებია კაცს საქმე).

**მიცემითი ბრუნვაშია მოქმედი, მოქმედების შემსრულებელი:**

**მხატვარი** ხატავს **სურათს** - **მხატვარმა** დახატა **სურათი** - **მხატვარს** დაუხატავს **სურათი**

**მწერალი** წერს **წიგნს** - **მწერალმა** დაწერა **წიგნი** - **მწერალს** დაუწერია **წიგნი**

მუსიკოსი უკრავს მუსიკას - მუსიკოსმა დაუკრა მუსიკა - მუსიკოსს დაუკრავს მუსიკა

კაცი ცხობრობს - კაცმა იცხობრა - კაცს უცხობრია

ბავშვი სწავლობს - ბავშვმა ისწავლა - ბავშვს უსწავლია

მუშა მუშაობს - მუშამ იმუშავა - მუშას უმუშავია

მასწავლებელი ლაპარაკობს - მასწავლებელმა ილაპარაკა - მასწავლებელს ულაპარაკია...

ამ შემთხვევაში ლექსიკურადაც და გრამატიკულადაც თანაბარი ღირებულებისაა **სახელობითი, მოთხრობითი და მიცემითი**, - მათ აქვთ ერთი და იგივე ფუნქცია:  
**სახელობითი = მოთხრობითი = მიცემითი**

➤ **დავალება.**

- უპასუხეთ კითხვებს მოდელის მიხედვით.

მოდელი.

- ნიკა მანჭანას ხატავს?
- დიახ, ნიკა მანჭანას ხატავს.

1. ლევანი სურათს ხატავს?

---

2. ნინო წიგნს კითხულობს?

---

3. ნანა დავალებას წერს?

---

4. კაცი საქმეს აკეთებს?

---

5. ბავშვი ვაშლს ჭამს?

---

6. დედა სადილს ამზადებს?

---

7. ანა რძეს სვამს?

---

➤ დავალება.

- უპასუხეთ კითხვებს მოდელის მიხედვით.

მოდელი.

- ნიკამ მანქანა დახატა?
- დიახ. / დიახ, ნიკამ მანქანა დახატა.

1. ლევანმა სურათი დახატა?

---

2. ნინომ წიგნი წაიკითხა?

---

3. ნანამ დავალება დაწერა?

---

4. კაცმა საქმე გააკეთა?

---

5. ბავშვმა ვაშლი შეჭამა?

---

6. დედამ სადილი მოამზადა?

---

7. ანამ რძე დალია?

---

შეადარე ერთმანეთს ეს ორი სავარჯიშო.  
რა მოხდა? რა შეიცვალა?

➤ **დავალება.**

- უპასუხეთ კითხვებს მოდელის მიხედვით. გამოიყენეთ სიტყვები: ნახა, იყიდა, დახატა, დალია, მოამზადა.

**მოდელი.**

- დედა აუთოვებს შარვალს, პერანგს, მაისურს.
- დედამ დააუთოვა შარვალი, პერანგი, მაისური.

1. ნათა ხედავს სახლს, ქუჩას, ხეს მანქანას, ცას.

---

2. ლევანი ყიდულობს წიგნს, რვეულს, კალამს, ფანქარსა და ლექსიკონს.

---

3. ანა ხატავს თოჯინას, საბა კი - თვითმფრინავს.

---

4. დედა ყიდულობს პალტოს, მამა კი - კოსტუმს.

---

5. სერგო სვამს ჩაის, ნათია კი - რძეს.

---

6. ბებია ამზადებს საუზმეს, დედა კი - სადილს.

---

➤ **დავალება.**

- უპასუხეთ კითხვებს მოდელის მიხედვით.

**მოდელი.**

- ლალი უურნალს ყიდულობს. კოტე?
- კოტეც. / კოტეც უურნალს ყიდულობს.

1. საბა ყიდულობს გაზეთს. გიგა?

---

2. ნანა ყიდულობს კაბას. ნინო?

---

3. დათო ყიდულობს რვეულს. ლევანი?

---

4. მარინე ყიდულობს ფანქარს. ლია?

---

5. მანა ყიდულობს პურს და შაქარს. მარიამი?

---

6. ანა ყიდულობს რძეს და მანონს. მზია?

---

➤ დავალება.

- გადააკეთეთ ეს სავარჯიშო მოდელის მიხედვით.

მოდელი.

- ლალიმ უყურნალი იყიდა. კოტემ?
- კოტემაჯ. / კოტემაჯ იყიდა უყურნალი.

1.

---

2.

---

3.

---

4.

---

5.

---

6.

---

➤ დავალება.

- უპასუხეთ კითხვებს მოდელის მიხედვით.

მოდელი.

- კოტე უყურნალს კითხულობს თუ გაზეთს?
- კოტე უყურნალს კითხულობს. / კოტე გაზეთს კითხულობს.

1. ზურაბი წერილს წერს თუ მოთხრობას?

---

2. სერგო მოთხრობას კითხულობს თუ ზღაპარს?

---

3. ნანა სახელმძღვანელოს ყიდულობს თუ ლექსიკონს?

---

4. კოტე პასტას ყიდულობს თუ ფანქარს?

---

5. ნინო წიგნს ყიდულობს თუ რვეულს?

---

6. ლელა ვაშლს ჭამს თუ მსხალს?

---

➤ დავალება.

• გადააკეთეთ ეს საფარჯიშო მოდელის მიხედვით. გამოიყენეთ ფორმები: დანერა, ნაიკითხა, იყიდა, შეჭამა.

მოდელი.

- კოტემ წერილი დანერა თუ მოხრობა?
- კოტემ წერილი დანერა. / კოტემ მოთხრობა დანერა.

1.

---

2.

---

3.

---

4.

---

5.

---

6.

---

➤ დავალება.

• უპასუხეთ კითხვებს მოდელის მიხედვით.

მოდელი.

- კახა კითხულობს მოთხრობას. რას კითხულობს საბა?
- საბა კითხულობს ზღაპარს.

1. გოჩა ხატავს მანქანას. რას ხატავს გიგა?

---

2. ნანა ხატავს სახლს. რას ხატავს ნინო?

---

3. ზეინაბი წერს წერილს. რას წერს ნარგიზა?

---

4. ნოდარი კითხულობს ჟურნალს. რას კითხულობს გურამი?

---



5. მათა ყიდელობს **წიგნს**. რას ყიდელობს ლელა?

---

6. ბებია ყიდელობს **რძეს**. რას ყიდელობს ბაბუა?

---

7. დედა ყიდელობს **შაქარს**. რას ყიდელობს მამა?

---

➤ **დავალება.**

- უპასუხეთ კითხვებს მოდელის მიხედვით.

მოდელი.

- ლაშა კალამს ყიდელობს.
- რას ყიდელობს? კალამს?
- დიახ, კალამს.

1. გიგა დავალებას წერს.

---

2. ნანა წიგნს კითხულობს.

---

3. დათო სახლს ხატავს.

---

4. დედა სადილს ამზადებს.

---

5. მამა საქმეს აკეთებს.

---

6. ბებია კარს აღებს.

---

➤ **დავალეზბა.**

- **გადააკეთეთ ეს სავარჯიშო მოდელის მიხედვით. გამოიყენეთ ფორმები: დანერა, ნაიკითხბა, დახატა, მოამზადა, გააკეთა, გაალო.**

**მოდელი.**

- ლაშამ კალამი იყიდა.
- რა იყიდა ლაშამ? კალამი?
- დიახ, კალამი./ დიახ, ლაშამ კალამი იყიდა.

1. \_\_\_\_\_
2. \_\_\_\_\_
3. \_\_\_\_\_
4. \_\_\_\_\_
5. \_\_\_\_\_
6. \_\_\_\_\_

➤ **დავალეზბა.**

- **უშასუხეთ კითხვებს მოდელის მიხედვით. გამოიყენეთ სიტყვები სათანადო ფორმით: ვაშლი, რადიო, გაზეთი, დავალეზბა, მანქანა, ტელევიზორი.**

**მოდელი.**

- ბიჭი სვამს.
- რას სვამს ბიჭი?
- ბიჭი სვამს რძეს.

1. მარიაკა ჭამს.  
\_\_\_\_\_
2. დათო უსმენს.  
\_\_\_\_\_
3. ოთარი კითხულობს.  
\_\_\_\_\_
4. ანა წერს.  
\_\_\_\_\_
5. ანზორი ხატავს.  
\_\_\_\_\_
6. გივა უყურებს.  
\_\_\_\_\_

არის შემთხვევები, როდესაც სახელი ყოველთვის მიცემითშია:

ეხმარება	ის (კაცი)	მას (ქალს)
დაეხმარა	ის (კაცი)	მას (ქალს)
დახმარებია	ის (კაცი)	მას (ქალს)
ელოდება	ის (დედა)	მას (შვილს)
დაელოდა	ის (დედა)	მას (შვილს)
დალოდებია	ის (დედა)	მას (შვილს)
ემალეება	ის (ადამიანი)	მას (პრობლემას)
დაემალა	ის (ადამიანი)	მას (პრობლემას)
დაჰმალვია	ის (ადამიანი)	მას (პრობლემას)
ესალმება	ის (მოსწავლე)	მას (მასწავლებელს)
მიესალმა	ის (მოსწავლე)	მას (მასწავლებელს)
მისალმებია	ის (მოსწავლე)	მას (მასწავლებელს)
ხვდება	ის (ბიჭი)	მას (გოგოს)
შეხვდა	ის (ბიჭი)	მას (გოგოს)
შეხვედრია	ის (ბიჭი)	მას (გოგოს)
<u>უყვარს მას ის:</u>		
უყვარს	მას (დედას)	ის (შვილი)
უყვარს	მას (კოტეს)	ის (მუსიკა)
უყვარს	მას (სანდროს)	ის (ხატვა)

➤ **დავალება.**

- უპასუხეთ კითხვებს მოდელის მიხედვით.

მოდელი.

- ლევანს სპორტი უყვარს?
- დიახ, ლევანს სპორტი უყვარს.

1. ნათიას სიმღერები უყვარს?

2. დათოს ვაშლი უყვარს?

---

3. ვანოს მუშაობა უყვარს?

---

4. ლალის ცეკვა უყვარს?

---

5. დიტოს სეირნობა უყვარს?

---

6. მარიამს თავისი უნივერსიტეტი უყვარს?

---

ასეთივე კონსტრუქციაა (მას ის) ეგრეთ წოდებულ ემოციების, გრძნობა-აღქმის გამომხატველ ზმნურ ფორმებთან;

**ეს კონსტრუქცია არ იცვლება, სტაბილურია:**

	<b>მას</b>	<b>ის</b>
მოსწონს	გოგოს	ბიჭი
უნდა	დიტოს	ნაყინი
სურს	ქალს	ყურადღება
სტკივა	ბავშვს	კბილი
სწყურია	ადამიანს	წყალი
უკვირს	სტუმარს	ყველაფერი
სჯერა	პატარას	ზღაპარი
სძულს	ბიჭს	ტყუილი
სჭირდება	ადამიანს	მეგობარი
აინტერესებს	ნათას	ბულალტერია
უხარია	მეგობარს	წარმატება
ჰქვია	მეგობარს	მერაბი...

რა ჰქვია	შენს ძმას (მეგობარს, მამას)?
	შენს დას (ამხანაგს, დედას)?
	თქვენს მასწავლებელს?
	ამ მოსწავლეს?
	ამ ბიჭს?
	იმ გოგოს?
	იმ ქალს?

➤ **დავალება.**

- უპასუხეთ კითხვებს მოდელის მიხედვით. ჰკითხე შენს მეგობარს, რა ჰქვია მის ძმას, დას, ამხანაგს, მეზობელს, მასწავლებელს, ნაცნობს.

**მოდელი 1.**

- რა ჰქვია შენს მეგობარს?
- ჩემს მეგობარს ჰქვია ლუკა.

---

---

---

---

---

---

**მოდელი 2.**

- ეს ჩემი ძმია. ჩემს ძმას ჰქვია მალხაზი.
- ეს ჩემი დაა. ჩემს დას ჰქვია ეკა.

1. ეს ჩემი მეგობარია.

---

2. ეს ჩემი ამხანაგია.

---

3. ეს ჩემი მასწავლებელია

---

4. ეს ჩემი ბიძაშვილია

---

5. ეს ჩემი კლასელია

---

6. ეს ჩემი მეზობელია

---

შეიძლება კონსტრუქციაში გვექონდეს ორი სახელი მიცემით ბრუნვაში:

ამისთვის აუცილებელია (მაგრამ არა საკმარისი), რომ მოქმედების აღმნიშვნელი სიტყვა (გმნა) სამპირიანი იყოს.

ამ ორი სახელიდან ერთი სამოქმედო ობიექტია, ხოლო მეორე - ობიექტი, რომელიც არ არის სამოქმედო, მაგრამ არც მოქმედია:

ეს სწორედ ის ობიექტია, რომელიც ყოველთვის მიცემით ბრუნვაშია.

- ვის სწერს ვანო წერილს?
- მეგობარს / ვანო მეგობარს სწერს წერილს.

➤ დავალება.

- უპასუხეთ კითხვებს მოდელის მიხედვით.

მოდელი.

- ნანამ ნინოს მისცა წიგნი?
- დიახ, ნანამ ნინოს მისცა წიგნი.

1. საბამ დედას ყვავილები უყიდა?

2. გიგამ დათოს დაურეკა?

3. მერაბმა დედას წერილი გაუგზავნა?

4. მასწავლებელმა მოსწავლეებს გაკვეთილი აუხსნა?

5. სანდრომ მასწავლებელს დავალება აჩვენა?

6. ბებიაშვილიშვილს ზღაპარი წაუკითხა?

- **დავალება.**
- უპასუხეთ კითხვებს მოდელის მიხედვით.

**მოდელი.**

- დედამ წერილი მისწერა **მეგობარს**. ნინომაც მისწერა?
- ღიახ, ნინომაც მისწერა წერილი **მეგობარს**.

1. გიორგიმ **ამხანაგს** დაურეკა. დათომაც დაურეკა?

---

2. ქეთიმ ყვავილები უყიდა **დედას**. მაიამაც უყიდა?

---

3. ლიამ თავისი რვეული **მასწავლებელს** მისცა. ანამაც მისცა?

---

4. თეა ხშირად უკითხავს ზღაპრებს თავის **შვილებს**. მზიაც უკითხავს?

---

5. სანდრომ ვაშლი მისცა **ძმას**. ლევანმაც მისცა?

---

6. ნათიამ მადლობა უთხრა **გამყიდველს**. მარიამმაც უთხრა?

---

- **დავალება.**
- დაასრულეთ წინადადებები მოდელის მიხედვით.

**მოდელი.**

დათომ თვანქარი **ნანას** მისცა, კალამი კი **ლევანს**.

1. დედამ წიგნი **ქალიშვილს** უყიდა, ბურთი კი .....
2. მარინემ ერთი ვაშლი **ძმას** მისცა, მეორე კი .....
3. ექიმმა ერთი კითხვა **ცოლს** დაუსვა, მეორე კი .....
4. მაკამ მისწერა წერილი **ბებიას** და ..... (კიდევ ვის?)
5. სალამოს მამა უკითხავდა ზღაპარს **ვაჟიშვილსა** და ..... (კიდევ ვის?)
6. ღიტომ აჩვენა თავისი ნამუშევარი **დედას** და ..... (კიდევ ვის?)

➤ **დავალება.**

- უპასუხეთ კითხვებს მოდელის მიხედვით.

**მოდელი.**

- დედამ მეგობარს წერილი მისწერა.
- ვის მისწერა? მეგობარს?
- ღიახ, მეგობარს. / მეგობარს მისწერა.

1. გიგამ აჩის ბურთი აჩუქა.

---

2. ნატამ კოტეს ფანქარი მისცა.

---

3. ზოიამ მეგობარს ყველაფერი აუხსნა.

---

4. ნარგიზამ ძმას წერილი მისწერა.

---

5. შვილიშვილმა ბებიას ყვავილი მიუტანა.

---

6. კახამ თავისი ნახატი მასწავლებელს აჩვენა.

---

➤ **დავალება.**

- უპასუხეთ კითხვებს მოდელის მიხედვით. გამოიყენეთ ფორმები: გაუგზავნა, წაუკითხა, აუხსნა, უყიდა, აუღუღა, გაუჩერა.

**მოდელი.**

- მერაბმა დარეკა.
- ვის დაურეკა მერაბმა?
- მერაბმა მეგობარს დაურეკა.

1. მარინემ გაგზავნა წერილი.

---

2. ბებიაწა წაიკითხა ზღაპარი.

---

3. მასწავლებელმა ახსნა გაკვეთილი.

---



4. მამამ იყიდა ბურთი.

---

5. დედამ აადულა ჩაი.

---

6. მძლოლმა გააჩერა მანქანა.

---

### რა უყიდა ახალ წელს ბაბუამ შვილიშვილებს?

➤ **დავალება.**

- უპასუხეთ კითხვებს მოდელის მიხედვით.

**მოდელი.**

**ბაბუამ ნანას წიგნი უყიდა.**

დათო აგროვებს მარკებს.

ნანას უყვარს კითხვა.

გოგას უყვარს ფეხბურთის თამაში

ნატას უყვარს ხატვა.

გიორგი კარგი მოჭადრაკეა.

ქეთის უყვარს ფოტოების გადაღება.

მზიას უყვარს ხილი.

წიგნი

საღებავები

მარკები

ფოტოაპარატი

ბურთი

ბანანები

ჭადრაკი

---



---



---



---



---



---



---



---

➤ **დავალება.**

- უპასუხეთ კითხვებს მოდელის მიხედვით. გამოიყენეთ სიტყვები: ახალი, თავისი, უფროსი, უმცროსი.

**მოდელი.**

- სერგომ ძმას დაურეკა?

- დიახ, სერგომ თავის უმცროს ძმას დაურეკა.

1. მასწავლებელმა მოსწავლეს ახალი დავალება აუხსნა.

---

2. ბავშვებმა **მასწავლებელს** წიგნი მიუტანეს.

---

3. საბამ თავის **დას** წერილი მისწერა.

---

4. გელამ **მეგობარს** წიგნი მისცა.

---

5. ლალიმ **ბებიას** წერილი მისწერა.

---

6. მანანა **დას** ზღაპარს უკითხავს.

---

- **დავალება.**
- უპასუხეთ კითხვებს მოდელის მიხედვით.

**მოდელი.**

- მაიამ თავის **ბებიას** გაუგზავნა წერილი?
- არა, მან წერილი თავის **ბაბუას** გაუგზავნა.

1. დედამ თავის უფროს **გოგონას** უყიდა თოჯინა?

---

2. მამამ თავის უმცროს **ქალიშვილს** აჩუქა ჭადრაკი?

---

3. ანამ უმცროს **დას** მისწერა წერილი?

---

4. კოტემ თავის უფროს **ძმისშვილს** მისცა ბურთი?

---

- ვის სწერ წერილებს?
- მეგობრებს / წერილებს მეგობრებს ვწერ
- ვის მეგობრებს მისცა ანამ წიგნები?
- ჩემს მეგობრებს / ანამ ჩემს მეგობრებს მისცა წიგნები.

➤ **დავალება.**

- გაეცით კითხვებს პოზიტიური პასუხი მოდელის მიხედვით.

**მოდელი.**

- ნიკა ხშირად სწერს მეგობრებს წერილებს?
- ღიას / ღიას, ნიკა ხშირად სწერს მეგობრებს წერილებს

1. მასწავლებელი მოსწავლეებს გაკვეთილს ეკითხება?

---

2. ბავშვებმა დედას ყვავილები მოუტანეს?

---

3. ლია ბაბუს წერილს სწერს?

---

4. ბებია შვილიშვილებს ზღაპრებს უამბობს?

---

5. მაიამ დებს ლექსები წაუკითხა?

---

6. კასამ სერგოს ბურთი მიუტანა?

---

#### 4.4. მოქმედი პირის რიცხვის გამოხატვა ზმნაში

სახელებში რიცხვის გამოხატვის პრინციპი, როგორც ზევით ვნახეთ, ასეთია: მხოლოდობითი რიცხვის ფორმა **ერთ** საგანს (სახლი...) აღნიშნავს, ხოლო მრავლობითი - **ერთზე მეტს** (სახლ-ებ-ი...).

ზმნაში შეიძლება გამოიხატოს მოქმედის რიცხვი, - **ერთია მოქმედების ჩამდენი** თუ **ერთზე მეტი**, **ერთია სამოქმედო ობიექტი** თუ **ერთზე მეტი**.

ანუ:

ზმნის რიცხვი გულისხმობს **არა ერთზე მეტ მოქმედებას**, არამედ იმას, მოქმედი თუ სამოქმედო პირი **ერთია** თუ **ერთზე მეტი**.

წარმოდგენილ შემთხვევებში მოქმედი პირი ერთია და ეს ჩანს შესატყვისი პირის ნაცვალსახელებიდან (ვაკეთებ მე, აკეთებ შენ, აკეთებს ის...)

**ვ-** თავსართს თუ ბოლოში **-თ**-ც დაემატება, ეს უკვე იმას ნიშნავს, რომ მოქმედებას ერთზე მეტი შემსრულებელი ჰყავს:

ვწერ- <b>თ</b>	ჩვენ
ვხატავ- <b>თ</b>	ჩვენ
ვაკეთებ- <b>თ</b>	ჩვენ...

მეორე პირის ფორმაშიც **-თ** ბოლოსართი დაგვჭირდება სიმრავლის გამოსახატავად:

წერ- <b>თ</b>	თქვენ
ხატავ- <b>თ</b>	თქვენ
აკეთებ- <b>თ</b>	თქვენ...

ისევ რთულად ხდება მესამე პირის სიმრავლის გამოხატვა, - სხვადასხვა გრამატიკულ სიტუაციაში აქ ხუთმა სხვადასხვა ნიშანმა შეიძლება ეს ფუნქცია შეასრულოს:

აკეთებ- <b>ენ</b>	ისინი
მიდი- <b>ან</b>	ისინი
წავიდ- <b>ნენ</b>	ისინი
დანერ- <b>ეს</b>	მათ
გააკეთო- <b>ნ</b>	მათ

სუბიექტური პირის ნიშანთა სისტემას ასეთი სახე აქვს:

მხოლოებითი რიცხვი	მრავლობითი რიცხვი
ვ-	ვ- ----- -თ
-----	----- -თ
ს-, ა-, ო-	----- -ან, -ენ, -ნენ, -ეს, -ნ

- **დავალება.**
- **ნაიკითხეთ ტექსტი.**

\*\*\*

ჰოლანდ ჰარკში იმ ჩემს სკამზე ვიჯექი და მერილინ მონროს ველოდებოდი. ცოტა ადრე მომიწია მოსვლამ და ჩიპსს, რომლის ჭამასაც მერილინი მივაჩვიე, თავად შევედექი. რატომაც არა? ორნაირი ჩიპსი ვიყიდე: ბეკონისა და ნივრის გემოდაყოლებული. ბეკონისგემოიანი განსაკუთრებით საზიზღარი იყო, მაგრამ მერილინი იმას უფრო მაღიანად შეეცქეოდა და ამიტომ ვყიდულობდი.

ჩიპსი რაც უნდა გეზიზღებოდეს, მაინც ხრაშუნით ჭამ და ამ ხრაშუნის გამო გგონია, რომ მაღიანად ჭამ. მერილინმა კი ძალიან მოხდენილი ჭამა იყის, ნამცეცსაც არ დატოვებს. ვერც მიხვდები, რომ აქ ვილაც იჯდა და მიერთმევედა.

საერთოდ, სექტემბერი საუკეთესო დროა ჰოლანდ ჰარკში. გულმაც ამიტომ გამომიწია ადრე.

მერილინი კი არასოდეს მოდის ზუსტად, ზოგჯერ ერთ საათსაც კი დაიგვიანებს ხოლმე.

მე კი დღეს საერთოდაც ათის ნახევარზე მოვედი, იმიტომ, რომ მერილინის გარეშეც არ ვინცენ ხოლმე. ბოლო დროა, საკუთარი ნაწერები დამაქვს და იმათი სწორებით ვერთობი.

თუმცა უმისოდაც ველარ წარმომიდგენია.

სწორედ ამ დროს აწრიპინდა ჩემი ტელეფონი. მესიჯი იყო და ვიფიქრე, რომელიმე ჩემი ნაცნობი დღაბუცობს-მეთქი, მაგრამ სულ სხვა გამოდგა.

შემოდგომის ამ მშვენიერ შუადღეს, როცა მოხუც დეიდებს უკვე აცვიათ თავიანთი თბილი, ვარდისფერი ჟაკეტები, ხოლო შენ ჯერ კიდევ შეგიძლია წინდების გარეშე სიარული, ერთ ძველ მეგობარს გაუახსენდი.

უცებ აღმოაჩენ, რომ მართლ არა ხარ სამყაროში, რომელიც ასეთი მშვენიერია.

ამბობენ, მშვენიერიაო და მეც კინაღამ ვიფიქრე, რომ მართლაც მშვენიერია. ალბათ, იმიტომ, რომ მოვდივარ ხოლმე აქ და მერილინს ვხვდები.

რა იქნება, რომ აქვე, სკამზე დავუტოვო ჩიპსები? მიხვდება, რომ რაღაც შემემთხვა და ვერ დაველოდე. მესიჯი რომ მივიღე, გული აღარ დამიდგა აქ.

**აკა მორჩილაძე, „ტავერნა „ათი სექტემბერი“ (ფრაგმენტი)**

- **ამონერეთ პირველი სუბიექტური პირის ფორმები ერთ რიგში და გვერდით მიუწერეთ სათანადო მესამე პირის ფორმები.**

-----	-----
-----	-----
-----	-----
-----	-----
-----	-----
-----	-----
-----	-----
-----	-----
-----	-----
-----	-----
-----	-----
-----	-----
-----	-----
-----	-----
-----	-----
-----	-----
-----	-----
-----	-----
-----	-----
-----	-----
-----	-----
-----	-----
-----	-----
-----	-----
-----	-----
-----	-----
-----	-----

## 4.5. თავაზიანობის გამომხატველი ფორმები

როცა პირის მიმართ თავაზიანობის გამოხატვა გვინდა ან ოფიციალურად მივმართავთ ვინმეს, ვიყენებთ მრავლობითი რიცხვის ფორმას, რაც მარტივად ხდება - მხოლობითი რიცხვის ფორმას ემატება -თ:

- როგორ ხარ? (თუ თანატოლს, მეგობარს მივმართავთ)

შდრ.:

- როგორ ხარ-თ (როცა პატივისცემის გამოხატვა გვინდა);

გმადლობ - გმადლობ-თ; გაიცანი - გაიცანი-თ, წაიკითხე - წაიკითხეთ, აიღე - აიღეთ...

იშვიათად სპეციალური ფორმები გამოიყენება თავაზიანობის გამოსახატავად:

როგორ ხარ? - როგორ ბრძანდებით? როგორ ვიკითხოთ?

კარგად იყავი - კარგად ბრძანდებოდეთ!

მოდით! - მობრძანდით!

დაჯეეი! - დაბრძანდით!

შედი! - შებრძანდით!

გამოდი! - გამობრძანდით!

ჭამე! - მიირთვიეთ!

აიღე! - ინებეთ!

როგორ გავიგოთ, ზმნის მრავლობითის ფორმა თავაზიანობის გამომხატველია თუ არა?

თავაზიანობის გამომხატველია ზმნის მრავლობითი რიცხვის ფორმა, თუ ამ ფორმით მიმართავენ ერთ ადამიანს.

მაგ.:

მეგობარო, ვერ შეტყვიო, უახლოეს მეტრომდე როგორ მივიდე?

მასწავლებელო, თუ შეიძლება, თქვენი ტელეფონის ნომერი დამინერეთ.

ქალბატონო, ერთი კილოგრამი ყველი ამინონეთ...

**შღრ.**

ბავშვებო, ახლა საკლასო დაუალეა დაწერეთ.

ბიჭებო, დღეს შეგიძლიათ საბანაოდ წახვიდეთ.

ბავშვებო, მე თქვენ ახალი საინტერესო წიგნი მოგიტანეთ...

#### 4.6. სამოქმედო პირის გამომხატველი ნიშნები.

პირველ სამოქმედო პირს, როგორც აღინიშნა, მ- თავსართი გამოხატავს ზმნის ფორმაში.

მეორე სამოქმედო პირი გ- თავსართით აღინიშნება.

მაგ.:

გ-ხატავ	მე	შენ	/	გ-ხატავს	ის	შენ
გ-აქებ	მე	შენ	/	გ-აქებს	ის	შენ
გ-იცნობ	მე	შენ	/	გ-იცნობს	ის	შენ
გ-ელოდები	მე	შენ	/	გ-ელოდება	ის	შენ
გ-ეთამაშები	მე	შენ	/	გ-ეთამაშება	ის	შენ
გ-ელაპარაკები	მე	შენ	/	გ-ელაპარაკება	ის	შენ
გ-ესაღმება	მე	შენ	/	გ-ესაღმება	ის	შენ

მესამე პირი ამგვარი სამოქმედო ობიექტისა არ აღინიშნება; სხვგვარად რომ ვთქვათ, მისი ნიშანია ნული.

ხატავ-ს ის მას - აღინიშნება მოქმედი პირი (ს-) ნიშნით, სამოქმედოს ნიშანი არა აქვს.

წერ-ს ის მას - აღინიშნება მოქმედი პირი (ს-) ნიშნით, სამოქმედოს ნიშანი არა აქვს.

სამოქმედო პირი, რომელზეც გვექონდა აქამდე მსჯელობა, **პირდაპირი ობიექტის** სახელითაა ცნობილი. **შინაარსობრივად** ეს არის პირი, რომელზეც **პირდაპირ გადადის მოქმედება**, მოქმედება, რომელსაც სუბიექტური პირი ასრულებს.

ხატავს ის (მხატვარი) **მას (სურათს):**

ის (მხატვარი) სუბიექტია, მოქმედი პირია და მისი მოქმედება გადადის სურათზე, - **სურათი არის სუბიექტის მოქმედების საგანი.**

ისევე, როგორც ამ შემთხვევაში:

მხატავს ის (მხატვარი) **მე (კაცს):**

ის (მხატვარი) სუბიექტია, მისი მოქმედება გადადის პირველ პირზე, - **პირველი პირი მოქმედების საგანია, ობიექტია.**

- **სამპირიან ზმნაში კიდევ ერთი პირია;**

ვნახოთ მაგალითი:

მიშენებს ის (მშენებელი) **მე (კაცს)** მას (სახლს)

ამიშენა მან (მშენებელმა) **მე (კაცს)** ის (სახლი).

სუბიექტი მესამე პირშია, - იგი ზმნაში **ა-** ბოლოსართით აღინიშნება;

პირდაპირი ობიექტი, ანუ მოქმედების საგანი მესამე პირშია და იგი ზმნის ფორმაში სპეციალური ნიშნით არ აღინიშნება.



მაშ რა არის თავსართი მ-?

ეს არის პირველი ირიბი ობიექტის ნიშანი

ანუ:

**სუბიექტია ის (მშენებელი)** - იგი მოქმედების შემსრულებელია;

**პირდაპირი ობიექტია ის (სახლი)** - მასზე გადადის მოქმედება;

**ირიბი ობიექტია მე (კაცს)** - მასზე მოქმედება პირდაპირ არ გადადის, იგი არ არის მოქმედების საგანი.

პირველი და მეორე პირის ობიექტები აბსოლუტურად ერთნაირად აღინიშნება; განსხვავება მესამე პირშია: პირდაპირი ობიექტი სპეციალური ნიშნით არ გამოიხატება, ირიბ ობიექტს გარკვეულ შემთხვევებში აქვს ნიშანი.

### პირდაპირი ობიექტის გამოხატვა ზმნის ფორმაში

მხოლოებითი რიცხვი	მრავლობითი რიცხვი
მ-	გვ-
გ-	გ- ----- -თ

შეადარე:

### ირიბი ობიექტის გამოხატვა ზმნის ფორმაში

მხოლოებითი რიცხვი	მრავლობითი რიცხვი
მ-	გვ-
გ-	გ- ----- -თ
ჰ-, ს-	ჰ-, ს- ----- -თ

- შეცდომაა **ჰ-** ან **ს-** პრეფიქსების წარმოდგენა შემდეგ ორპირიან ზმნებში (იმის გამო, რომ აქ **პირდაპირი** ობიექტი გვაქვს, რომელიც ზმნაში **არ აღინიშნება**):

მაღავეს ის მას	<b>და არა:</b>	ჰმაღავეს	<b>შდრ.:</b>	დამაღლა მან ის
ხატავეს ის მას	<b>და არა:</b>	ჰხატავეს	<b>შდრ.:</b>	დახატა მან ის
ხურავეს ის მას	<b>და არა:</b>	ჰხურავეს	<b>შდრ.:</b>	დახურა მან ის
ქსოვეს ის მას	<b>და არა:</b>	ჰქსოვეს	<b>შდრ.:</b>	მოქსოვა მან ის
ყლაპავეს ის მას	<b>და არა:</b>	ჰყლაპავეს	<b>შდრ.:</b>	გადაყლაპა მან ის
კრეფეს ის მას	<b>და არა:</b>	ჰკრეფეს	<b>შდრ.:</b>	მოკრეფა მან ის
რეცხავეს ის მას	<b>და არა:</b>	ჰრეცხავეს	<b>შდრ.:</b>	გარეცხა მან ის
კლავეს ის მას	<b>და არა:</b>	ჰკლავეს	<b>შდრ.:</b>	მოკლა მან ის
ლობავეს ის მას	<b>და არა:</b>	ჰლობავეს	<b>შდრ.:</b>	შელობა მან ის
კეცავეს ის მას	<b>და არა:</b>	ჰკეცავეს	<b>შდრ.:</b>	დაკეცა მან ის
სერის ის მას	<b>და არა:</b>	ჰსერის	<b>შდრ.:</b>	დასვარა მან ის
ზრდის ის მას	<b>და არა:</b>	ჰზრდის	<b>შდრ.:</b>	გაზარდა მან ის
წურავეს ის მას	<b>და არა:</b>	სწურავეს	<b>შდრ.:</b>	დაწურა მან ის
წმენდს ის მას	<b>და არა:</b>	სწმენდს	<b>შდრ.:</b>	განწმენდა მან ის
ძარცვავეს ის მას	<b>და არა:</b>	სძარცვავეს	<b>შდრ.:</b>	გაძარცვა მან ის
თოხნის ის მას	<b>და არა:</b>	სთოხნის	<b>შდრ.:</b>	გათოხნა მან ის
თარგმნის ის მას	<b>და არა:</b>	სთარგმნის	<b>შდრ.:</b>	თარგმნა მან ის
დრეკს ის მას	<b>და არა:</b>	სდრეკს	<b>შდრ.:</b>	მოდრიკა მან ის
ჭამს ის მას	<b>და არა:</b>	სჭამს	<b>შდრ.:</b>	შეჭამა მან ის
დგამს ის მას	<b>და არა:</b>	სდგამს	<b>შდრ.:</b>	დადგა მან ის
ცვლის ის მას	<b>და არა:</b>	სცვლის...	<b>შდრ.:</b>	გაცვალა მან ის

➤ **დავალება.**

- **დააფიქსირეთ და გაასწორეთ არასწორი ფორმები.**

კარგი მეჩაიე დღეში ას კილო ჩაის ჰკრეფს.  
 მთელი დღე მუშაობს, ძალიან იღლებს და ღამე ადრე სწვება.  
 ეს ამბავი ბევრს არაფერს ცვლის.  
 ბებია თავისი შვილიშვილისთვის წინდას ჰქსოვს.  
 ქალაქი ორად გაკეცა და გამომიწოდა.  
 ის ახლა პირველ ნაბიჯებს დგამს ბიზნესში.  
 ეს მანქანა ძალიან ხარისხიანად ჰრეცხავს სარეცხს.  
 ის კაცი მხოლოდ ხუთი საათისთვის გამოსჩნდა.  
 ჩემი ძმა დილით ძალიან ადრე დგება.  
 დღეს ბევრს ჰხუმრობს ჩემი მეგობარი, კარგ ხასიათზეა.  
 იმდენი სჭამა, რომ მერე მონელება გაუჭირდა.  
 ჩემი მეგობარი სპარტული მეთოდით ზრდის თავის შვილებს.  
 ქალბატონი მარინე ძალიან კარგად სთარგმნის ფრანგულიდან.  
 ბატონი ილია ძალიან კარგად ჰხატავს.  
 დედამინა თავისი ღერძის გარშემო ჰბრუნავს.  
 სხვები ლაპარაკობენ, ეს კი სდუმს.

ყველა მშობელი ზრუნავს თავის შვილებზე.  
შალვამ ყურძენი იყიდა და ახლა თავის მარანში სწურავს.  
ლუკმებს ისე ჰყლაპავს, რომ წესიერად არ ღეჭავს.  
ის, რა თქმა უნდა, არასოდეს არ სცდება.  
ის თავის ძველ მანქანას ყიდის.  
და სჭკნება, სჭკნება სიყვარული უკანასკნელი.  
ახლა კარს კეტავს და სადღაც მიდის.

➤ **დავალება.**

• **ნაიკითხეთ ტექსტი.**

\* \* \*

მამიდაჩემი ქართულის მასწავლებელია. იგი ყველაზე განათლებული და ლამაზი ქალია ჩვენს სოფელში. მამიდა, ბაბუაჩემის სკივრში რომ ხატი დევს, იმაზე გამოსახულ ღვთისმშობელს ჰგავს მარიამს, და ქეთევანი ჰქვია. ალბათ, ამიტომ ვერ გაუბედა ვერავინ, სიყვარული ეთქვა, და არის მამიდა გაუთხოვარი. მე ძალიან მიყვარს მამიდა და სულ მეშინია, არ გათხოვდეს. მამიდა გრძნობს ამას და, ალბათ, ამიტომ არ თხოვდება, თუ არა და, რა უშლის, აბა, ხელს?!

ვწევარ ჩემს სანოლზე გულაღმა, თვალგახელილი და მამიდას ჩურჩულით ვეკითხები:

– მამიდა!

– რა გინდა, ბიჭო?

– გძინავს, მამიდა?...

– თქვი, რა გინდა.

– რა უნდა დათიკო ბრიგადირს, ყოველ საღამოს რომ დაიარება?

– არ ვიცი, ბიჭო!

– ნუ მოდის მაგი ჩვენთან!

– ხომ არ გავაგდება, ბიჭო?

– არ ვიცი მე, ნუ მოდის... მოვა, დაჯდება, წყალი მომიტანე, ძალღს გახედე, გადი გარეთ, იმას მიხედე, ამას მიხედე, კი ვიცი მე, მაგას რა უნდა!

მამიდა არათერს ამბობს.

– მამიდა, რამდენი წლის ხარ ახლა შენ? – ვეკითხები ღუმლის შემდეგ.

– დაიძინე, ბიჭო!

– მითხარი.

– ოცდათხუთმეტის.

– რატომ არ თხოვდები მერე?

მამიდა ღუმს, მესმის მისი მშვიდი სუნთქვა და ველოდები, როდის გამცემს პასუხს. იგი ხმას არ მცემს.

– ა, მამიდა?

– დაიძინე, ბიჭო, ხვალ ადრე ხარ ასადგომი!

– რატომ არ თხოვდები, მამიდა!

– არავინ მთხოულობს, ბიჭო, არავის მოსწონს მამიდაშენი!

– ტყუილია მაგი. შენ ქვეყანას მოსწონხარ, დათიკოსაც უყვარხარ.

– მერედა, გემეტები მაგისტრის?

– არა.

– ჰოდა, დაიძინე ახლა!

მე ვიძინებ და მესიზმრება: მამიდაჩემი დგას სოფლის ეკლესიის წინ, თეთრ საქორწინო კაბაში გამოწყობილი, თეთრი, მაღალი, ღვთისმშობელივით ლამაზი. მის წინ დამხობილია მთელი სოფლის კაცები, ვეხვენები, ნუ გათხოვდები-მეთქი, და იგი არავის არ მიყვება, იხდის საქორწინო კაბას, მოდის ჩემთან, მკიდებს ხელს და ერთად მივდივართ შინ.

**ნოდარ დუმბაძე**, „მე ვხედავ მზეს“ (ფრაგმენტი)

- ამონერეთ პირველი პირის ფორმები და განსაზღვრეთ მათი სტატუსი: მოქმედია ეს პირი თუ სამოქმედო.

-----	-----
-----	-----
-----	-----
-----	-----
-----	-----
-----	-----
-----	-----
-----	-----
-----	-----
-----	-----

- კიდევ როგორ გავარჩიოთ ერთმანეთისგან პირდაპირი და ირიბი ობიექტი?

ავიღოთ ასეთი ზმნა: **ხატავს** (ის მას). სუბიექტური (მთავარი, მოქმედი) პირია **ის**, ობიექტური (არამთავარი, სამოქმედო) პირია **მას**. ზმნა გადავიყვანოთ წარსულ დროში, კერძოდ, **წყვეტილში** (წყვეტილის ფორმებია: გააკეთა, დანერა, შეჭამა, დალია, დამალა, გაჭრა, მოამზადა...). გვექნება: დახატა **მან ის**; აქედან **მან** სუბიექტური პირია, ხოლო **ის** - პირდაპირი ობიექტი.

**რატომ? – იმიტომ, რომ ის ბრუნვას იცვლის** (ისევე, როგორც სუბიექტური პირი); ახლანდელ დროში გვექონდა **ხატავს ის მას**, წარსულში მივიღეთ დახატა **მან ის**. აი, ასეთი, **ბრუნვაცვალებადი** ობიექტი არის პირდაპირი ობიექტი. ასეთ ობიექტს არ სჭირდება სპეციალური ნიშნით აღნიშვნა ზმნაში.

სხვაგვარად ასეც შეიძლება ითქვას:  
 თუ ზმნას შეუძლია პირების შეწყობა **მან ის** ფორმით, ესე იგი, აქ გვაქვს სუბიექტური და პირდაპირობიექტური პირები.

**ამ შემთხვევაში ზმნაში მხოლოდ სუბიექტური პირი აღინიშნება, პირდაპირობიექტური პირი არ აღინიშნება.**

- შეცდომაა **ჰ- ან ს-** პრეფიქსების წარმოდგენა ერთპირიან ზმნებში:

ხმაურობს	და არა:	ჰხმაურობს
ზრუნავს	და არა:	ჰზრუნავს
კვდება	და არა:	ჰკვდება
მდიდრდება	და არა:	ჰმდიდრდება
ხუმრობს	და არა:	ჰხუმრობს
მხიარულობს	და არა:	ჰმხიარულობს
ბრუნავს	და არა:	ჰბრუნავს
შრომობს	და არა:	ჰშრომობს
დგება	და არა:	სდგება
ჩურჩულებს	და არა:	სჩურჩულებს
ღუმს	და არა:	სღუმს
ცდება	და არა:	სცდება
ცეკვავს	და არა:	სცეკვავს
წვალობს	და არა:	სწვალობს
თბება	და არა:	სთბება
ჩნდება	და არა:	სჩნდება
წვება	და არა:	სწვება...

- დავიმახსოვროთ როგორ უნდა დაიწეროს ეს ორპირიანი ზმნები:

ჰყავს	მას ის (შვილი)	და არა:	ყავს	მას ის (შვილი)
ჰქვია	მას ის (დათო)	და არა:	ქვია	მას ის (დათო)
ჰგონია	მას ის (მართალი)	და არა:	გონია	მას ის (მართალი)
ჰქონდა	მას ის (ფული)	და არა:	ქონდა	მას ის (ფული)
ჰგავს	ის მას (ძმას)	და არა:	გავს	ის მას (ძმას)
სწყინს	მას ის (წაგება)	და არა:	წყინს	მას ის (წაგება)
სტკივა	მას ის (ყელი)	და არა:	ტკივა	მას ის (ყელი)
სჭირს	მას ის (უძილობა)	და არა:	ჭირს	მას ის (უძილობა)
სწყურია	მას ის (წყალი)	და არა:	წყურია	მას ის (წყალი)
სდის	მას ის (ცრემლი)	და არა:	დის	მას ის (ცრემლი)
სძულს	მას ის (მტერი)	და არა:	ძულს	მას ის (მტერი)
სცხელა	მას (ის)	და არა:	ცხელა	მას (ის)
სცივა	მას (ის)	და არა:	ცივა	მას (ის)

- **სამპირიან ზმნებში**, როგორც აღინიშნა, **ყოველთვის არის ირიბი** ობიექტი, ე. ი. **საჭიროა მისი აღნიშვნა ჰ-/ს-** ნიშნებით (თუ ზმნის ფუძე ხმოვნით არ იწყება):

მისცემს	ის მას მას	<b>და არა:</b>	მიცემს	ის მას რჩევას
მოსტაცებს	ის მას მას	<b>და არა:</b>	მოტაცებს	ის მას ქალს
დასტყუებს	ის მას მას	<b>და არა:</b>	დატყუებს	ის მას ფულს
მისწერს	ის მას მას	<b>და არა:</b>	მიწერს	ის მას წერილს
სთხოვს	ის მას მას	<b>და არა:</b>	თხოვს	ის მას წაყვანას
ჰკითხავს	ის მას მას	<b>და არა:</b>	კითხავს	ის მას ამბავს
მიჰყიდის	ის მას მას	<b>და არა:</b>	მიყიდის	ის მას ყველს
ჰპირდება	ის მას მას	<b>და არა:</b>	პირდება	ის მას ძღვენს...

- **დავალება.**
- **დაათვისირეთ და გაასწორეთ გრამატიკულად არასწორი ფორმები.**

მას უკვე ოთხი შვილიშვილი ჰყავს.  
ჩემს მეგობარს ნოდარი ქვია.  
ადრე მას დიდი ქონება ქონდა.  
მას ჰგონია, რომ ყველაზე ჭკვიანია.  
გიგას ძალიან სცივა, მაგრამ იხტიბარს არ იტეხს.  
პატარა ბეკეკას დასცხა და წყალი წყურია.  
მასწავლებელმა მოსწავლეს დავალება მისცა.  
წყვილები დილამდე ცეკვავენ ვეროპულ ცეკვებს.  
შვილმა დედას წერილი მისწერა.  
მას სძულს უგულო სიყვარული და ხვევნა-კოცნა.  
კბილი სტკივა, მაგრამ ეჭიმთან მისვლა არ უნდა, ეშინია.  
ყველას ყველაფერს პირდება, მაგრამ მერე ეს დაპირებები ავიწყდება.  
ახლა ზის ქუჩაში და გამვლელს მოწყალებას სთხოვს.  
მასპინძელმა ვინაობა ჰკითხა სტუმარს.  
ისინი დიდხანს ლაპარაკობდნ.  
სწყინს, როცა მეგობრები ვერ უგებენ.  
ისე სცხელა, რომ სულ ოფლად იღვრება.  
გამყიდველმა კლიენტს უხარისხო პროდუქტი მიჰყიდა.

## 4.7. მიმართულების გამოხატვა ზმნის ფორმაში. ზმნისწინი

ვნახოთ ასეთი ფორმები:

ღადის, მიღის, მოღის, აღის, ამოღის, ჩაღის, ჩამოღის, შეღის, შემოღის, გაღის, წავა, წამოვა, გადაღის, გადმოღის;

მიფრინავს, მოფრინავს... აფრინდება, ამოფრინდება, დაფრინდება, გაფრინდება, გამოფრინდება, შეფრინდება, შემოფრინდება, ჩაფრინდება, ჩამოფრინდება, გადაფრინდება, გადმოფრინდება;

მიცურავს, მოცურავს, შეცურავს, გაცურავს, გამოცურავს, გადაცურავს, გადმოცურავს;

დაჰყავს, მიჰყავს, მოჰყავს, აჰყავს, ჩაჰყავს, ჩამოჰყავს, შეჰყავს, შემოჰყავს, გაჰყავს, გამოჰყავს, გადაჰყავს, გადმოჰყავს;

დააქვს, მიაქვს, მოაქვს, ააქვს, ჩააქვს, ჩამოაქვს, შეაქვს, შემოაქვს, გააქვს, გამოაქვს, გადააქვს, გადმოაქვს...

ამ ზმნების მნიშვნელობებს თუ დავაკვირდებით, ადვილად შევამჩნევთ იმას, რაც მათ **საერთო** აქვთ: ისინი **მიმართულებას** გამოხატავენ.

მიმართულების გამოხატვა ადვილად შეიძლება დავეუკავშიროთ იმ ელემენტებს, რომლებიც ჩამოთვლილ ზმნებს დასაწყისში, სიტყვის **წინ** აქვთ, - ეს არის ზმნის წინა ელემენტები, ანუ **ზმნისწინები**.

კიდევ ერთი რამ აქვთ წარმოდგენილ ფორმებს საერთო: აქ ზმნისწინები **მოძრაობის** შინაარსის მქონე ზმნებს დაერთვის.

**მოძრაობის გამოხატველ ზმნებში ზმნისწინი მიმართულებას უჩვენებს.**

ამ ფუნქციის მიხედვით მათ შეიძლება ვუწოდოთ **მიმართულების ზმნისწინები**

სულ 15 ზმნისწინი გვაქვს:

მი-, მო-, ა- (აღ-), ჩა-, და-, შე-, გა- (გან-), გადა-, წა-, ამო- ( აღმო-), ჩამო-, შემო-, გამო-, გადმო-, წამო-.

შედგენილობის მიხედვით ზმნისწინი შეიძლება იყოს მარტივი და რთული.

მარტივი ზმნისწინებია:

მი-, მო-, ა-, და-, ჩა-, შე-, გა-, წა-.

რთული ზმნისწინები მიიღება მარტივზე მო-/და- ზმნისწინის დართვით:

ამო-, ჩამო-, შემო-, გამო-, წამო-, გადა-, გადმო-.

მიმართულების ზმნისწინები გამოხატავენ სხვადასხვა მიმართულების მოძრაობას; კერძოდ:

მოძრაობა ქვევიდან ზევით	ა-, ამო-
მოძრაობა ზევიდან ქვევით	და-, ჩა-, ჩამო-
მოძრაობა გარედან შიგნით	შე-, შემო-
მოძრაობა შიგნიდან გარეთ	გა-, გამო-
მოძრაობა იქით	წა-
მოძრაობა აქეთ	წამო-
დაბრკოლების გადალახვა	გადა-, გადმო-

ზმნისწინს სხვა ფუნქციებიც შეიძლება ჰქონდეს (ამაზე ქვევით).

➤ **დავალება.**

- **ნაიკითხეთ ტექსტი და ამოწერეთ ფორმები, სადაც ზმნისწინი მიმართულებას გამოხატავს.**

**საიდუმლო საგანძური**

ვარლამმა ლომბარდს შემოუარა, გაძვრა ორ კედელშუა, მესაათე თავდიდიშვილის სახლს მიაღვა.

მიიხედ-მოიხედა, კედლიდან აგური გამოიღო. იდაყვამდე ჩაუშვა ხელი ნახვრეტში, კიდევ შეამონმა ქუჩა, ხვრელიდან ამოიღო ქალაქში გახვეული რაღაცა და უბეში ჩაიღო.

აგური აღადგინა და სწრაფი ნაბიჯით მოშორდა იქაურობას.

კათოლიკების ეკლესიის უკან გლიციინებში შეძვრა, ჩაირბინა ქვის კიბე და ფანჯრებაჭედილ, მითოვებულ სახლს მიაღვა. ეკლარის ქვაზე დააწყო უბიდან ამოღებული ნივთები: ნიკელის ორი ბურთულა,

სიტრო-ლიმონათის ოცი ტკაცუნა იარლიყი, ოთხი გასროლილი გილზა, ნიკელირებული ზამბარა, ერთი რკინის ამერიკული სამხედრო ლილი, არწივითა და წარწერით, ველოსიპედის ზარი, 20 სანტიმეტრიანი სახაზავი, წითელი რეზინა, ერთი შოკოლადის ქალაქი და საათის ციფერბლატი.

შემდეგ ჩაფიქრდა და მიიღო გადაწყვეტილება: ათი სიტრო-ლიმონათის იარლიყი და ველოსიპედის ზარი უბეში ჩაიღო. ნიკელის ბურთულა – წინდაში.

**რეზო გაბრიაძე, „ქუთაისი ქალაქია“ (ფრაგმენტი)**



➤ **დავალეზა.**

- **მრავალწერტილის ნაცვლად ჩასვით სათანადო ზმნისწინები:** ა- ჩა- გა- გადა- ჩამო- წა-

რამდენიმე წლის წინ ჩემი დეიდაშვილი ინგლისში ....ვიდა სამუშაოდ. შემდეგ ქმარ-შვილიც ....ვიდა იქ საცხოვრებლად. იქიდან საფრანგეთში ....ვიდნენ, შემდეგ კი ამერიკაში ....ვიდნენ. ახლა იქ ცხოვრობენ. ახლა რამდენიმე დღით ..ვიდნენ თბილისში ნათესავების სანახავად. გუშინ მთანმინდაზე ....ვედით, მერე კი ქალაქგარეთაც ....ვედით.

- **ზოგ ზმნისწინს ძველ ქართულში სხვა სახე ჰქონდა, ვიდრე დღეს. ნაწილი ზოგჯერ დღესაც იხმარება ძველი სახით.**

ესენია: ალ-, აღმო-, გან-, შთა-, გარდა-, წარ-.

ხშირად ამ ზმნისწინების გამოყენება მხოლოდ არქაული სახითაა მართებული და მათი თანამედროვე (ა-, ამო-, გა-, ჩა-, გადა-, წა-) ვარიანტების გამოყენება \_ მიზანშეუწონელი.

**მართებულია:**

აღმზრდელი, აღმოსავლეთი, აღნიშვნა, აღმოჩენა, აღტკინება, აღსასრული, აღქმა...

გარდამავალი, გარდაუვალი, გარდაქმნა, გარდაცვალება...

განმარტობა, განთავსება, განლაგება, განსხვავება, განტვირთვა...

წარმოთქმა, წარდგინება, წარმოშობა,

წარმატება	<b>და არა:</b>	წამატება (ამ სიტყვას სხვა მნიშვნელობა აქვს)
წარსული	<b>და არა:</b>	წასული (ამ სიტყვას სხვა მნიშვნელობა აქვს)...
შთაბეჭდილება	<b>და არა:</b>	ჩაბეჭდილება
შთაგონება	<b>და არა:</b>	ჩაგონება (ამ სიტყვას სხვა მნიშვნელობა აქვს)
შთამომავლობა	<b>და არა:</b>	ჩამომავლობა (ამ სიტყვას სხვა მნიშვნელობა აქვს)...

• შეცდომაა ზმნისწინის შემადგენელი ნაწილების გათიშვა გ- ან ი/უ და ე თავსართებით

**მართებულია:**

აღვნიშნე	და არა:	ავღნიშნე
აღფერთოვანდი	და არა:	ავღფერთოვანდი
აღვნუსხე	და არა:	ავღნუსხე
აღვზარდე	და არა:	ავღზარდე
აღვწერე	და არა:	ავღწერე
აღვშფოთდი	და არა:	ავღშფოთდი...

ავითარებს	და არა:	ანვითარებს
ათავისუფლებს	და არა:	ანათავისუფლებს
ანხორციელებს	და არა:	ანანხორციელებს
ანსახიერებს	და არა:	ანანსახიერებს
ანსხვავებს	და არა:	ანანსხვავებს...

განიკურნა	და არა:	გაინკურნა
განივითარა	და არა:	გაინვითარა
განუვითარა	და არა:	გაუნვითარა
გაითავისუფლა	და არა:	გაინთავისუფლა
გაუთავისუფლა	და არა:	გაუნთავისუფლა
განევითარებინა	და არა:	გაენევითარებინა
განეხორციელებინა	და არა:	გაენეხორციელებინა...

**გამონაკლისია:**

ავლორძინდი	და არა:	აღვლორძინდი
ვაღიარე	და არა:	ავღიარე

➤ **დავალება.**

- დააფიქსირეთ და გაასწორეთ გრამატიკულად არასწორი ფორმები.

ყოველივე ეს ავღნიშნე ჩემს ანგარიშში.

ამ პროექტს ჩვენი პარტნიორი ორგანიზაცია ანხორციელებს.

ბევრი თაობა ავღზარდე და გზაზე დავაყენე.

ღირეფტორი ანთავისუფლებს უპასუხისმგებლო თანამშრომელს.

ეს აქტივობები ძალიან ანვითარებს ბავშვს.

ერთმანეთისგან ვერ ანსხვავებს კარგსა და ცუდს.

როგორც შემეძლო, ავღწერე მისი გარეგნობა.

ამის გაგონებაზე ძალიან ავღშფოთდი.

მე ავღიარე მისი დიდი ნიჭი და შრომისმოყვარეობა.

ამ როლს აღიარებული მსახიობი ანსახიერებს.

სტუდენტმა განცხადება დაწერა და მასწავლებელმა ის გაანთავისუფლა ლექსიდან.

#### 4.8. აკეთ-ებ-ს: ახლანდელი ღროის გამოხატვა ზმნაში

რომელი ზმნებს აქვს ახლანდელი ღროის შინაარსი? როგორ გამოიხატება ახლანდელი ღროის შინაარსი ზმნის ფორმაში?

ახლანდელი ღროის გამომხატველ ფორმას აწმყოს ფორმა ჰქვია: აწმყო ახლანდელს ნიშნავს. ის სპეციალური გრამატიკული ნიშნით არ გამოიხატება ზმნაში, მაგრამ თუ მაინც შევეცდებით მისი ფორმის, სტრუქტურის სპეციფიკაზე მსჯელობას, ყურადღება უნდა მივაქციოთ დაბოლოებას. აწმყოს ფორმებს ხშირ შემთხვევაში ბოლოში აქვს ელემენტები, რომლებსაც თემის ნიშნებს ან აწმყოს ფუძის მანარმოებელ ნიშნებს უწოდებენ. ძირითადად (ხშირად) ეს ნიშნები გვხვდება:

- ებ: აკეთ-ებ-ს, აღ-ებ-ს, აშენ-ებ-ს... იზრდ-ებ-ა, შენდ-ებ-ა, ღვ-ებ-ა...
- ობ: მუშა-ობ-ს, სწავლ-ობ-ს, სადილ-ობ-ს...
- ავ: ხატ-ავ-ს, მალ-ავ-ს, კეთ-ავ-ს...
- ი: ყიდ-ი-ს, ჭრ-ი-ს, ზრდ-ი-ს...

ცალკე ჯგუფს ე. წ. გრძნობა-აღქმის შინაარსის მქონე ზმნები, რომელთაც -ებ, -ობ, -ავ, -ი არა აქვთ და პირდაპირ დაერთვის ზმნის ფუძეს -ს ან -ა (პირის ნიშნები):  
უყვარ-ს, სძულ-ს, სწყინ-ს... უნდ-ა, ში-ა, სცივ-ა...  
ასევე, -ია დაბოლოებიანი ზმნები:  
კიდ-ია, ხატ-ია, აბ-ია, ავდ-ია, ახატ-ია, აწერ-ია...

ასე რომ, ახლანდელი ღროის ფორმებზე ერთგვარად მიანიშნებს შემდეგი დაბოლოებები:  
-ებ-ს, -ობ-ს, -ებ-ა, -ი-ს, -ავ-ს, -ია.  
დავარქვათ ამ დაბოლოებებს სტრუქტურული ნიშნები.

**ახლანდელი დრო**

	მხ. რიცხვი	მრ. რიცხვი
I	ვ-აკეთებ მე მას (საქმეს)	ვ-აკეთებ-თ ჩვენ მას (საქმეს)
II	აკეთებ შენ მას (საქმეს)	აკეთებ-თ თქვენ მას (საქმეს)
III	აკეთებ-ს ის მას (საქმეს)	აკეთებ-ენ ისინი მას (საქმეს)

	მხ. რიცხვი	მრ. რიცხვი
I	ვ-თბებ-ი მე (კაცი)	ვ-თბებ-ი-თ ჩვენ (კაცები)
II	თბებ-ი შენ (კაცი)	თბებ-ი-თ თქვენ (კაცები)
III	თბებ-ა ის (კაცი)	თბებ-ი-ან ისინი (კაცები)

- **დავალება.**
- **გახაზეთ ახლანდელი დროის ზმნები**

ხატავს	გარეცხავს	დაამტკიცებს
აკეთებს	ააშენა	გააკეთა
იყიდება	გაიყიდა	შენდება
გადმოღობს	აკვირდება	მიცურავს
დახატა	აღებს	მოფრინავს
მოამზადოს	გაიზრდება	

- **დავალება.**
- **ამოწერეთ ტექსტიდან ახლანდელი დროის აღმნიშვნელი სიტყვები.**

**დეპუმა**

თეატრი.

სიცივე.

მაყურებლებს პალატოები აცვიათ.

სცენა წარმოადგენს რომანტიულად განათებულ სასაფლაოს. გათხრილი საფლავიდან მესაფლავის თავი ჩანს.

ვარლამი საორკესტრო ორმოში ზის და დედას ნოტებს უფურცლავს. ორკესტრში უმთავრესად ქალები არიან. მუსიკა ჯერ არ უღერს. ვარლამი მიშტერებია როიალის ბორბალს. მეორე ფეხი უკვე უბორბლოა და აგურზე დგას.

ღირიუორი ნაქსოვ ხელთათმანებს იძრობს. ვარლამი გვერდს გადაფურცლავს, დედა იწყებს სევდიან მელოდიას, სცენაზე შემოდის ხავერდში გამონწყობილი ჰამლეტი. სიცივეა. ცდილობს ხშირად არ ისუნთქოს. პირიდან ორთქლი ამოსდის.

– ყოფნა არ ყოფნა, საკითხავი აი ეს არის... – იწყებს მსახიობი და ორკესტრი ჩუმად აწყევბა დედის ვიოლინოს. საორკესტრო ორმოში შემოდის თმახუჭუჭა, ჭალარა ადმინისტრატორი. ის

მონოლოგის დამთავრებას ელოდება, დედას პიუპიტრზე დეპეშას უდებს და გრძნობით ართმევს ხელს.

დეპეშა ბაბუას გარდაცვალებას იტყობინება.

ადმინისტრატორი პაუზას ელოდება, დედას ვიოლინოს ართმევს და დაკვრას აგრძელებს. დედა დგება. ადმინისტრატორი ჯდება.

დედა თავის ჭრელ შალს არფისტკას უდებს მუხლებზე, მის შავ შალს თავზე იხურავს და ორკესტრიდან გადის.

**რეზო გაბრიაძე, „ქუთაისი ქალაქია“ (ფრაგმენტი)**

---

---

---

---

---

- **დავალება.**
- **ნაიკითხეთ ტექსტი.**

### **ზღვის უკუქცევა**

რაიონული კლუბის ეზოში უამრავი ხალხი ირევა. იცინიან, მღერიან, ტირიან, ქვითინებენ. რალაცას სთხოვენ და პირდებიან ერთმანეთს. მერე ეხვევიან, ჰკოცნიან, აბარებენ, უბარებენ, არიგებენ, ემუქრებიან, ეალერსებიან, ისევ პირდებიან, ისევ ჰკოცნიან ერთმანეთს და ასე გაუთავებლად.

დიდი ბუოლის ძირში, კონინდარზე მის გერასიმე ბიძია, თუთუნს აბოლებს და თვალს არ აცილებს თავის ვაჟს, რომელიც ოპა, ოპას ძახილით მაღლა ისვრის პატარა გოგოს. გოგო ფეხს ფშეკს, კისკისებს, იჭაჭება. მის გვერდით დგას დაღლიავებული მისი ცოლი, შავი მაშიკო. იგი ქვედა ტუჩს იკვნეტს და თვალებიდან ლაპალუპით ჩამოსდის ცრემლი.

ასალო გუდავაძე კლუბის კიბეზე ჩამომჯდარა, გვერდით თავისი ვაჟი მოუსვამს. ვაჟს ფერხითთ ახალგაზრდა ქალი უზის, მას ქმრის მუხლებზე უდევს თავი და გაუჩერებლად ტირის.

**ნოდარ დუმბაძე, „მე ვხედავ მზეს“ (ფრაგმენტი)**

- **ამონერეთ ტექსტიდან ახლანდელი დროის მრავლობითი რიცხვის ფორმები. გვერდით მიუწერეთ მსოფლობითის ფორმები.**

-----	-----
-----	-----
-----	-----
-----	-----
-----	-----
-----	-----
-----	-----
-----	-----
-----	-----
-----	-----
-----	-----
-----	-----
-----	-----
-----	-----
-----	-----
-----	-----
-----	-----
-----	-----
-----	-----
-----	-----
-----	-----
-----	-----
-----	-----

#### 4.9. აკეთებდა: მოქმედების უწყვეტელობის/დაუსრულებლობის გამომხატვა ზმნის წარსულ დროში

ზმნის ეს ფორმა მოქმედებას დაუსრულებლად, შეუწყვეტლად წარმოგვიდგენს, ამიტომ მას უწყვეტლის ფორმას უწოდებენ. მას წარსული დროის გაგება აქვს.

**უწყვეტელი ინარმოება ანმცოს ფუძისგან -დ ან -ოდ სუფიქსების დართვით:**

აკეთებ-დ-ა, ამზადებ-დ-ა, მუშაობ-დ-ა...

იზრდებ-ოდ-ა, დგებ-ოდ-ა, კეთდებ-ოდ-ა...

როდის გვაქვს -დ და როდის -ოდ?

**ძირითადი წესი** ასეთია:

თუ ანმცოში მესამე სუბიექტურ პირს -ს აქვს ნიშნად, მაშინ -დ, გვექნება.

ანმცოშია:

აკეთებ-ს, ამზადებ-ს, ცხოვრობ-ს, სწავლობ-ს... ბარავ-ს... თოხნი-ს...

ამიტომ გვექვს:

აკეთებ-დ-ა, ამზადებ-დ-ა, ცხოვრობ-დ-ა, სწავლობ-დ-ა... ბარავ-დ-ა, თოხნი-ი-დ-ა...

თუ ანმცოში მესამე სუბიექტური პირის ნიშანი არის -ა, მაშინ გვექნება -ოდ.

ანმცოშია:

იზრდ-ებ-ა, დგ-ებ-ა, კეთდ-ებ-ა...

ამიტომ გვაქვს:

იზრდ-ებ-ოდ-ა, დგ-ებ-ოდ-ა, კეთდ-ებ-ოდ-ა...

მხოლოდითი რიცხვის მესამე პირისთვის უწყვეტლის სტრუქტურულ ნიშნებად შეგვიძლია ჩავთვალოთ:

-ებ-დ-ა, -ებ-ოდ-ა

-ობ-დ-ა

-ავ-დ-ა

-ი-დ-ა

**წარსული დრო, უწყვეტელი მოქმედება**

	მხ. რიცხვი	მრ. რიცხვი
I	ვ-აკეთებ-ღ-ი მე მას (საქმეს)	ვ-აკეთებ-ღ-ი-თ ჩვენ მას (საქმეს)
II	აკეთებ-ღ-ი შენ მას (საქმეს)	აკეთებ-ღ-ი-თ თქვენ მას (საქმეს)
III	აკეთებ-ღ-ა ის მას (საქმეს)	აკეთებ-ღ-ნენ ისინი მას (საქმეს)

	მხ. რიცხვი	მრ. რიცხვი
I	ვ-თბებ-ღ-ი მე (კაცი)	ვ-თბებ-ღ-ი-თ ჩვენ (კაცები)
II	თბებ-ღ-ი შენ (კაცი)	თბებ-ღ-ი-თ თქვენ (კაცები)
III	თბებ-ღ-ა ის (კაცი)	თბებ-ღ-ნენ ისინი (კაცები)

➤ **დავალება.**

• **გახაზეთ უწყვეტლის ფორმები**

გააკეთა, ლაპარაკობდა, დანერა, წერდა, გარდა, მეცადინეობს, ბალადა, მიდიოდა, უსმენდა, გულადი, ჭამდა, თამაშობდა, უყურებდა, კარადა, გადადის, ფიქრობდა, ფარდა.

• **აწმყოს ფორმები გადაიყვანეთ უწყვეტელში**

ხატავს	-	-----
სუამს	-	-----
იზრდება	-	-----
ბარავს	-	-----
კეთდება	-	-----
თბება	-	-----
ჭრის	-	-----
იმალება	-	-----
დგება	-	-----
აღებს	-	-----

- უწყვეტლის ფორმები გადაიყვანეთ ანმყოში

მაღავედა	-	-----
ჯდებოდა	-	-----
ტრიალებდა	-	-----
საუზმობდა	-	-----
იყიდებოდა	-	-----
იმეორებდა	-	-----
ყიდულობდა	-	-----
დუღდებოდა	-	-----
უყვარდა	-	-----
ცეკვავედა	-	-----

➤ **დავალება.**

- **წაიკითხეთ ტექსტები. ხაზი გაუსვით უწყვეტლის ფორმებს.**

\*\*\*

იმავე დღეს დაიბადა მეორე ინგლისელი ბავშვი. იგი ტიულორების მდიდარ ოჯახს შეეძინა და მათთვის სანატრელი იყო. ამ ბავშვს ნატრობდა მთელი ინგლისიც, იმდენ ხანს ნატრობდა, იმდენს ელოდა და ევედრებოდა ღმერთს მის გაჩენას, რომ ახლა, როდესაც იგი ნამდვილად გაჩნდა, ხალხი სიხარულით კინაღამ გაგიჟდა. უბრალო ნაცნობებიც კი ერთმანეთს ეხვეოდნენ, კოცნიდნენ და ყვიროდნენ. ყველა ზეიმობდა \_ წარჩინებულებს და მდაბიებს, მდიდარებს და ღარიბებს; ქეიფობდნენ, ცეკვავენ, მღეროდნენ. ყველა ილხენდა.

**მარკ ტვენი, „უფლისწული და მათხოვარი“ (ფრაგმენტი)**

\*\*\*

ვენეციის გზატკეცილზე ცხოვრობდა, მდინარე ჩალბაშის პირას, მამამისთან ერთად... მიწის ნაკვეთი ჰქონდათ, ხელისგულისოდენა ბოსტნით. ერთი ძროხა ჰყავდათ, ერთიც ნაცრისფერი ჩოკინა. რძეს, მანონს და მწვანულს ჰყიდდნენ მეზობლებში და სოხუმის ბაზარში, იანგული არსად არ სწავლობდა, მამამისს ეხმარებოდა მეურნეობაში და ხანდახან ვირსაც დაჰყვებოდა სავაჭროდ. დანაარჩენი დრო ქუჩაში იყო გადებული. რკინიგზის გადასასვლელთა იდგა ხოლმე, სკოლიდან დაბრუნებულ ბიჭებს ჯიბეებს უჩხრეკდა, ზოგს ძალით, ზოგს ნებით, თუთუნს, ხურდა ფულს, ბრჭყვიალა ნივთებს, ჯაჭვებს, ფერად ფანქრებს, კალმისტრებს ართმევდა, მეორე დღეს იმავე ნივთებს იმავე ბიჭებთან შეღავათიან ფასებში ჰყიდდა. მერე თავიანთსავე ფულზე ეთამაშებოდა, უგებდა, ჯიბეებგატენილი ბრუნდებოდა შინ.

**ნოდარ დუმბაძე, HELLADOS, (ფრაგმენტი)**



- დავალება.
- ნაიკითხეთ ტექსტი.

### ვითარცა მტკვარი

მზე ამოდიოდა,  
 მთვარე ჩადიოდა,  
 მამალი ჰყიოდა,  
 კვამლი ადიოდა,  
 ვიღაცა ტიროდა,  
 ვიღაცა ჩიოდა,  
 ვიღაცას შიოდა,  
 ვიღაცას სციოდა, \_  
 და  
 დრო  
 გადიოდა.  
 ვითარცა ღვინო \_  
 ქვევრიდან  
 ხაპში \_  
 ხაპიდან  
 დოქში \_  
 დოქიდან  
 ჯამში \_  
 ქართული სისხლი,  
 ქართული სული,  
 ქართული სიტყვა,  
 ქართული გული  
 გადადიოდა  
 კაციდან კაცში.  
 გადადიოდა,  
 გადადიოდა,  
 გადადიოდა \_  
 და მოდიოდა,  
 და მოდიოდა,  
 და მოდიოდა,  
 და მოდიოდა,  
 ვითარცა მტკვარი.

გზადაგზა სვამდნენ,  
 ამღვრევდნენ, ღვრიდნენ,  
 უღმერთოდ ჰრყვნიდნენ,  
 უგულოდ ჰყიდდნენ.  
 და...  
 მიუხედავად ამისა,  
 მაინც \_  
 გამოიარა რუსთველის გული,  
 გამოიარა ვახტანგის გული,  
 გამოიარა თამარის გული,  
 გამოიარა სულხანის გული...  
 და დღეს \_  
 შოთაის ნაქონი სისხლით,  
 და დღეს \_  
 ვახტანგის ნაქონი სისხლით,  
 და დღეს –  
 სულხანის ნაქონი სისხლით,  
 თბილისის ფართო ქუჩებში  
 დადის:  
 ლეილა,  
 ლონდა,  
 ნათია,  
 ნანი,  
 ელისო,  
 ვაჟა,  
 გიორგი,  
 გივი  
 და...  
 იარონ!  
 იარონ!  
 იარონ!  
 ამინ!

### მუხრან მაჭავარიანი

ამონერეთ უწყვეტლის ფორმები.

---



---



---



---



---

- ამონერეთ საკუთარი სახელები; ერთ რიგში - ხმოვანფუძიანები, მეორეში - თანხმოვანფუძიანები.

-----	-----
-----	-----
-----	-----
-----	-----
-----	-----
-----	-----
-----	-----
-----	-----
-----	-----
-----	-----
-----	-----

**4.10. გააკეთებს: მომავალი დროის გამოხატვა**

მომავალი დროის გაგება შეიძლება ზმნის სხვადასხვა ფორმას ჰქონდეს.

მაგრამ არსებობს ფორმა, რომელსაც ეწოდება **მყოფადი**.

ზმნის ეს ფორმა მოქმედებას დასრულებულად, შეწყვეტილად წარმოგვიდგენს. დროის მიხედვით ის **მომავალია**, ამიტომაც უწოდებენ მას **მყოფადის** ფორმას: **მყოფადი** და **მომავალი** სინონიმური სიტყვებია.

**მყოფადის** ფორმა ნაწარმოებია აწმყოსაგან, რომლისგანაც იგი **უმთავრესად** და **სისტემურად ზმნისწინის** დართვით განსხვავდება:

აშენებს	-	ა-აშენებს
აკეთებს	-	გა-აკეთებს
წერს	-	და-წერს...
თბება	-	გა-თბება
კეთდება	-	გა-კეთდება...
სჭირდება	-	და-სჭირდება
უერთდება	-	შე-უერთდება...

ამ შემთხვევაში ზმნისწინებს არაფერი აქვს საერთო მიმართულების გამოხატუასთან. მისი ფუნქცია მომავალი დროის გამოხატვაა.

ზოგჯერ მყოფადის ფორმაში ზმნისწინის ადგილზე ი- თავსართი ჩანს; შეცვლილია თემის ნიშანიც - აწმყოშია -ობ, მყოფადში კი -ებ:

მეცადინე-ობ-ს - ი-მეცადინე-ებ-ს  
 ცხოვრ-ობ-ს - ი-ცხოვრ-ებ-ს  
 საუზმ-ობ-ს - ი-საუზმ-ებ-ს...

ასე რომ, შეიძლება გამოვეყოთ ორი ძირითადი მოდელი, რომლითაც მომავალი დროის შინაარსი გადმოიცემა:

ა) ზმნისწინი + აწმყო

ბ) ი-ძირი-ებ-ს

**მომავალი დრო**

	მხ. რიცხვი	მრ. რიცხვი
I	გა-ვ-აკეთებ მე მას (საქმეს)	გა-ვ-აკეთებ-თ ჩვენ მას (საქმეს)
II	გა-აკეთებ შენ მას (საქმეს)	გა-აკეთებ-თ თქვენ მას (საქმეს)
III	გა-აკეთებ-ს ის მას (საქმეს)	გა-აკეთებ-ენ ისინი მას (საქმეს)

	მხ. რიცხვი	მრ. რიცხვი
I	გა-ვ-თბებ-ი მე (კაცი)	გა-ვ-თბებ-ი-თ ჩვენ (კაცები)
II	გა-თბებ-ი შენ (კაცი)	გა-თბებ-ი-თ თქვენ (კაცები)
III	გა-თბებ-ა ის (კაცი)	გა-თბებ-ი-ან ისინი (კაცები)

ზმნისწინი მყოფადთან ერთად მოქმედების დასრულებულობასაც გამოხატავს:  
**ხატავს** მოქმედების **პროცესს** გამოხატავს,  
**დახატავს** - მოქმედებას, რომელიც **დასრულდება** მომავალში.

ეს - დასრულებული მოქმედების გამოხატვა -  
 ზმნისწინის ერთ-ერთი ფუნქციაა.

შესაძლოა ზმნისწინმა გამოხატოს:

- მიმართულებაც
- მყოფადიც
- დასრულებული მოქმედებაც

გაფრინდება, გამოფრინდება, გაცურავს, გამოცურავს, გადაცურავს წავა, მოვა, ჩავა, შევა... ამის ნიმუშებია.

➤ დავალება

- მიუწერეთ შესაბამისი მომავალი დროის ფორმები ნიმუშის მიხედვით (გამოიყენეთ და-ზმნისწინი).

ხატავს	-	.....	ანთებს	-	.....
წერს	-	.....	ზიანდება	-	.....
ამზადებს	-	.....	აზიანებს	-	.....
მზადდება	-	.....	აზუსტებს	-	.....
ბარავს	-	.....	ათარილებს	-	.....
კეტავს	-	.....	აკანონებს	-	.....
იკეტება	-	.....	კეცავს	-	.....
იმალება	-	.....	იკეცება	-	.....
მალავს	-	.....	აბრუნებს	-	.....
აარსებს	-	.....	ბრუნდება	-	.....
ავგვიანებს	-	.....	იჭერს	-	.....

➤ **დავალება**

- მიუწერეთ შესაბამისი მომავალი დროის ფორმები ნიმუშის მიხედვით (გამოიყენეთ გავმნისწინი).

ათეთრებს	-	.....	სულელდება	-	.....
თეთრდება	-	.....	აგრილებს	-	.....
ანთლებს	-	.....	გრილებს	-	.....
წითლდება	-	.....	აგრძელებს	-	.....
აშავებს	-	.....	გრძელდება	-	.....
შავდება	-	.....	ადიდებს	-	.....
აკეთებს	-	.....	დიდება	-	.....
კეთდება	-	.....	აღნობს	-	.....
ახმობს	-	.....	ღნება	-	.....
ხმება	-	.....	ავსებს	-	.....
ასულელებს	-	.....	ივსება	-	.....

➤ **დავალება**

- მიუწერეთ შესაბამისი მომავალი დროის ფორმები ნიმუშის მიხედვით (გამოიყენეთ შევმნისწინი).

იკვრება	-	.....	ფასდება	-	.....
ჭამს	-	.....	აფურთხებს	-	.....
ადარებს	-	.....	ღებავს	-	.....
ამოწმებს	-	.....	იღებება	-	.....
მონმდება	-	.....	აშინებს	-	.....
ამჩნევს	-	.....	აჩერებს	-	.....
ინახავს	-	.....	ჩერდება	-	.....
არქმევს	-	.....	იძენს	-	.....
არცხვენს	-	.....	ანუხებს	-	.....
ასმევს	-	.....	წუხდება	-	.....
ასწავლის	-	.....	წყვეტს	-	.....
აფასებს	-	.....	წყდება	-	.....

➤ **დავალება**

- მიუწერეთ შესაბამისი მომავალი დროის ფორმები ნიმუშის მიხედვით (გამოიყენეთ მოვმნისწინი).

ამზადებს	-	.....	აკლდება	-	.....
მზადდება	-	.....	ამწიფებს	-	.....
იგონებს	-	.....	მწიფდება	-	.....
ათავსებს	-	.....	ატყუებს	-	.....
თავსდება	-	.....	ტყუდება	-	.....
აკლებს	-	.....	აშორებს	-	.....

იმორებს	-	.....	ემსახურება	-	.....
წამლავს	-	.....	ენატრება	-	.....
ანესრიგებს	-	.....	ერევა	-	.....
წესრიგდება	-	.....	ეფერება	-	.....
ემატება	-	.....	ეჩვენება	-	.....

➤ დავალება

- მიუწერეთ შესაბამისი მომავალი დროის ფორმები ნიმუშის მიხედვით (გამოიყენეთ ა-ზმნისწინი).

ადუღებს	-	.....	მწვანდება	-	.....
დუღდება	-	.....	ანაზღაურებს	-	.....
ალაგებს	-	.....	აოხრებს	-	.....
ამოქმედებს	-	.....	ოხრდება	-	.....
ამოძრავებს	-	.....	ატირებს	-	.....
ამუავენს	-	.....	აფეთქებს	-	.....
მუავენს	-	.....	ფეთქდება	-	.....
ამტვერებს	-	.....	აყვირებს	-	.....
ამღვრევს	-	.....	აშენებს	-	.....
იმღვრევა	-	.....	შენდება	-	.....
ამწვანებს	-	.....	აცეკვებს	-	.....

➤ დავალება

- მიუწერეთ შესაბამისი მომავალი დროის ფორმები ნიმუშის მიხედვით.

შრომობს	-	.....	იშრომებს	-	.....
ცხოვრობს	-	.....	მკურნალობს	-	.....
სადილობს	-	.....	მეფობს	-	.....
ვარჯიშობს	-	.....	პოეტობს	-	.....
ვახშმობს	-	.....	გიჟობს	-	.....
საუბრობს	-	.....	ლაპარაკობს	-	.....
ომობს	-	.....	საუზმობს	-	.....
ვაჭრობს	-	.....	ფიქრობს	-	.....
ლაყბობს	-	.....	ცელქობს	-	.....
ხმაურობს	-	.....	ნადირობს	-	.....

➤ **დავალება.**

- **ნაიკითხეთ ტექსტი.**

## სიკვდილის შემდეგ

დადგება ზამთარი...

მოკვდები ღამით, გათენებისას, როდესაც გარეთ იქნება ზამთრის გაცივებული მთვარე და ყინვა. სიკვდილის წინ მომავონდება თბილისის ღამეები და ჩემი უნაზესი და: ეს ორი შეერთებული კოცონი, რომელიც მწვავდა მე ყოველთვის.

ასე გათავდება სინათლე, გაჰქრებიან მოგონების წამები.

გადავეცემი სიკვდილის მდუმარე ხელებს.

ჩემი წამებული სხეული შეუერთდება მსოფლიო ელემენტებს.

და მე ვიგრძნობ უმაღლეს მოსვენებას.

ჩემი კუბო იქნება სადა და პროცესია უცრემლო.

მე დამასაფლავებენ შუადღის ორ საათზე თბილისის ახლო.

ჩემი დაკრძალვის დღეს აიშლებიან ფერადი ღრუბლები და ამოვარდება შორეული გრიგალი.

ბალდახინი, რომელიც წაიღებს ჩემს ცხედარს, იქნება თეთრი და მოძველებული. პანაშვიდს გადამიხდის ვინმე უბრალო მღვდელი, რომელსაც არ ექნება წაკითხული ჩემი სისხლიანი წიგნი «Memento mori» არ შევეცოდები მღვდელს, რომელსაც არ ეცოდინება ჩემი დაფერფლილი სულის ისტორია. მხოლოდ ცხედართან მდგომ პოეტებს მოავონდებათ ჩემს დანისლულ ლექსებიდან სტრიქონები.

მოვა უიმედობა.

პანაშვიდი გათავდება ქარში.

ჩემს ცხედარს ნელა ჩაუშვებენ სამარეში.

და პირველ მინას სახეზე მომაცრის ვინმე უხეში მესაფლავე.

კუბოს ფიცარზე შეწყდება უკანასკნელი გუგუნი მიწის და ქვების.

პროცესია დაიშლება.

მე და სიჩუმე დავრჩებით მარტო.

გზაში ისაუბრებენ ჩემზე.

დალამდება...

მე შემემინდება მარტო სასაფლაოზე, ღამით.

დავტოვებ კუბოს და ტანშიშველი გამოვიქცევი სამარიდან.

და გიჟივით ვიკვილებ, რომ მომეშველონ, რომ დამითვარონ.

არავინ იქნება ჩემი მხსნელი, ისევ დავეცემი, - თავს ვიგრძნობ სამარეში და კვლავ მივეცემი ძილს დაუსრულებელს.

ნათელივით თავზე დამადგება ჩემი განუყრელი და - სიჩუმე.

თეთრად დასუდრული იქნება მთელი ქვეყანა.

ის სოფელი, სადაც მე დავიბადე, დაემსგავსება უდაბნოს.

გაივლის ზამთარი, წვიმით და ქარებით.

დადგებიან გაზაფხულის დღეები.

შეიფოთლება სასაფლაო.

კვირა დილით, როდესაც ყველა მლოცველისათვის გაიღება ეკლესიის კარები, ჩემ საფლავთან დაფიქრებული მოვა ვინმე ქალი, მოიგონებს ჩემს დამწვარ სახეს, მოიგონებს ჩემს წამებას და შევეცოდები.

ასე გაივლიან საუკუნეები.

ჩემ საფლავს დაადგება მზე შორეულ რიცხვის.

ჩემ მიერ უხილავ საღამოს ბინდი დათვარავს მივიწყებულ ლოდებს და ჩემი საფლავიც შეიმოსება სიბნელით.

წამოვა წვიმა, ქარიშხალი და მონყენილ საფლავზე დამაცრის ყვითელ ფოთლებს. ასე დროთა შაუნი წვეთებით დახავსდება ჩემი სამარე, ზედ წამოიზრდება ბალახი.

ზაფხულში, საღამო დროს, ჩემს საფლავს ჩაუვლიან თეთრად გამონყობილი ქალები, შორს, სარკესთან უცნობი თითები დაუკრავენ როიალს.







**წყვეტილის ფორმა აწმყოსგან სტრუქტურის თვალსაზრისით ძირითადად განსხვავდება იმით, რომ მას არა აქვს ე. წ.**

**თემის ნიშანი**

შდრ.:

აკეთ-ებ-ს ის მას (ანმყო)	და	(გა)აკეთ-ა მან ის	(წყვეტილი)
ხატ-ავ-ს ის მას (ანმყო)	და	(და)ხატ-ა მან ის	(წყვეტილი)
იყიდ-ებ-ა ის (ანმყო)	და	გაიყიდ-ა ის	(წყვეტილი)...
აღ-ებ-ს ის მას (ანმყო)	და	გააღ-ო მან ის	(წყვეტილი)
აქ-ებ-ს ის მას (ანმყო)	და	შეაქ-ო მან ის	(წყვეტილი)...

**წყვეტილი**

	მხ. რიცხვი	მრ. რიცხვი
I	გა-ვ-ა-კეთ-ე მე ის (საქმე)	გა-ვ-ა-კეთ-ე-თ ჩვენ ის (საქმე)
II	გა-ა-კეთ-ე შენ ის (საქმე)	გა-ა-კეთ-ე-თ თქვენ ის (საქმე)
III	გა-ა-კეთ-ა მან ის (საქმე)	გა-ა-კეთ-ეს მათ ის (საქმე)

	მხ. რიცხვი	მრ. რიცხვი
I	გა-ვ-თბ-ი მე (კაცი)	გა-ვ-თბ-ი-თ ჩვენ (კაცები)
II	გა-თბ-ი შენ (კაცი)	გა-თბ-ი-თ თქვენ (კაცები)
III	გა-თბ-ა ის (კაცი)	გა-თბ-ნენ ისინი (კაცები)

➤ **დავალეზა.**

- **გახაზეთ წყვეტილის ფორმები**

დახატა, ხატავს, ვისწავლე, დაიმაღლა, ვიმეცადინე, სწავლობს, გარეცხა, გააკეთე, კითხულობს, აადუღა, მუშაობს, ვიზრდები, ვიყიდე, რეცხავს, იმალება, წაიკითხა, გაახსენდა.

➤ **დავალეზბა.**

- **წყვეტილის ფორმები გადაიყვანეთ აწმყოში ნიშუების მიხედვით**

**ნიშუში (ა):** გაალო - ალებს.

მომზადა	-	-----
გაკეთა	-	-----
ააშენა	-	-----
ააგო	-	-----
გააბრაზა	-	-----
გაანითლა	-	-----
გაახსენა	-	-----

**ნიშუში (ბ):** გარეცხა - რეცხავს.

დახატა	-	-----
დამალა	-	-----
დაბარა	-	-----
მოთიბა	-	-----
დარეკა	-	-----
გაფილტრა	-	-----
მოხარშა	-	-----

➤ **დავალეზბა.**

- **წაიკითხეთ ტექსტი. ამონერეთ წყვეტილის ფორმები**

**ზღვის უკუქცევა**

წაშუაღღევს სამხედრო კომისარი კლუბის აივანზე გაღმოდგა და ორსაათიანი სიტყვა თქვა.

პირველი მსოფლიო ომის გამოწვევი მიზეზები და შედეგები რომ ვერ გაიხსენა კარგად, უცებ მეორე მსოფლიო ომის წარმომშობ ფაქტორებზე გადავიდა და გერმანია მიწასთან გაასწორა, არც იტალიას და იაპონიას მოფერებია მაინცდამაინც. ბოლოს ჰიტლერი და მუსოლინი მოხარშული კარტოფილივით შემოეფუცქენენ ხელში და იმდენი ილაპარაკა ჩვენი ჯარის კონტრდარტემებზე, ჩვენს თვითმფრინავებზე, ტანკებზე, არტილერიაზე, კავალერიაზე, რომელიც ღღეს თუ ხვალ ბერლინში უნდა შესულიყო, რომ ჯარში წასასვლელად გამზადებული ამდენი ხალხი შინ კინალამ დააბრუნა.

რაიონის სასულე ორკესტრმა, რომელსაც მოხუცი მავსტრო ხელმძღვანელობდა, სიტყვის დამთავრებისთანავე ტუში დაცხო. მერე უცებ ორკესტრი დადუმდა. ბიჭებმა ფრთხილად დაანყვეს ინსტრუმენტები კონდარზე ერთმანეთის გვერდით, რიგრიგობით მივიდნენ თავჩაქინდრულ მავსტროსთან, სათითაოდ გადაკოცნეს და მანქანების ძარაზე აძვრნენ. ხალხი მანქანებს მიცვივდა:

- \_ არ წახვიდე, აწზორა ბიჭო!
- \_ მღუპავ, ნენა?!
- \_ წერილის დაწერა არ დაიზარო!
- \_ არ გამომჭრა, ბაბა, ყელი!
- \_ არ შეაკლა, ნენა, თავი მაგ სასიკვდილეებს!
- \_ დაქოქე აწი, შე უპატრონო, ველარ გაუფელი ამის ყურებას.
- \_ ამოდი აწი მანქანაზე, ამირანა, გათავდა ომი!

და უცებ თითქოს მზე ჩავიდა, თითქოს დაღამდა, თითქოს ქვეყანა ორად გაიყო: ათ საბარგო

მანქანას მიჰყავდა ჩვენი სისხლი და ხორცი, რომელსაც ითხოვდა მინა იმ დიდი სიყვარულის ფასად, რომლითაც უყვარდა იგი ამ ხალხს. მანქანების გასწვრივ ვიდექით ჩვენ – დედები, ცოლები, დები, მამები, ბავშვები, რომლებმაც გავიღეთ ეს მსხვერპლი. კოინდარზე უპატრონოდ დარჩენილ საკრავებს შორის იდგა სახეზე ხელებაფარებული მოხუცი მანქანა და მხრები უცახცახებდა.

მანქანები ნელი გუგუნით დაიძრა. ამ დღეს პირველად დავინახე ცრემლი ამდენი ადამიანის თვალზე, ამდენი მწუხარე, შეშინებული და გაფითრებული ადამიანი, ამ დღეს პირველად ვნახე ატირებული მამიდა. ეს დღე გავდა უზარმაზარი ზღვის მოქცევას, რომელიც მოულოდნელად უკუიქცა და დაგვეტოვა ნაპირზე, როგორც თევზები, ნიჟარები, ლოკოკინები და ნაფოტები.

**ნოდარ დუმბაძე, „მე ვხედავ მზეს“ (ფრაგმენტი)**

---



---



---



---

➤ **დავალეზა.**

• **ნიმუშის მიხედვით აწარმოეთ მომავალი დროისა და წყვეტილის ფორმები.**

ა) ალებს	–	გააკეთებს	–	გააკეთა	–	გაულია
ბ) იბერება	–	გაიბერება	–	გაიბერა	–	გაბერილა

ა)

აქებს	–	-----	–	-----	–	შეუქია
ჭრის	–	-----	–	-----	–	გაუჭრია
იგებს	–	-----	–	-----	–	გაუგია
ინყებს	–	-----	–	-----	–	დაუნყია
ხსნის	–	-----	–	-----	–	გაუხსნია
შლის	–	-----	–	-----	–	გაუშლია
ცლის	–	-----	–	-----	–	დაუცლია
ზრდის	–	-----	–	-----	–	გაუზრდია

ბ)

იჭრება	–	-----	–	-----	–	გაჭრილა
იკეცება	–	-----	–	-----	–	გაკეცილა
იხსნება	–	-----	–	-----	–	გახსნილა
იშლება	–	-----	–	-----	–	გაშლილა
იცლება	–	-----	–	-----	–	დაცლილა
იზრდება	–	-----	–	-----	–	გაზრდილა

#### 4.12. გაუკეთებია: უნახავი მოქმედების გამოხატვა

ზმნამ შეიძლება გამოხატოს **უნახავი მოქმედება**, რომელიც შესრულდა წარსულში, მაგრამ მისი **შედეგი** ჩანს ახლანდელ დროში. ამ ფორმების გააზრება (პერიფრაზირება) ასეც შეიძლება:

გაუკეთებია = თურმე გაკეთებული აქვს

გაულია = თურმე გაღებული აქვს

დაუხატავს = თურმე დახატული აქვს...

გაზრდილა = თურმე გაზრდილია      ← თურმე გაზრდილი არის

გაყიდულა = თურმე გაყიდულია      ← თურმე გაყიდული არის

გამთბარა = თურმე გამთბარია      ← თურმე გამთბარი არის

შინაარსის სპეციფიკიდან გამომდინარე, ამ ფორმებს **თურმეობითის**, კერძოდ, **პირველი თურმეობითის** ფორმებს უწოდებენ.

რითი გამოიჩვენა უნახავი მოქმედების გამომხატველი სიტყვები ფორმის მიხედვით? როგორ მივხვდეთ, რომ უნახავი მოქმედების გამომხატველი ფორმა გვაქვს?

უნახავი მოქმედების გამომხატველი ფორმებს სხვადასხვანაირი სტრუქტურა აქვს;

პირველ რიგში, ყურადღებას იქცევს ამ სიტყვების ერთი ნაწილის დაბოლოება: **-ია** და **-ავ-ს**; ყურადღება მივაქციოთ სიტყვის დასაწყისსაც, სადაც **უ-** თავსართი ჩანს (მესამე პირის ფორმებში).

გა-უ-კეთებ-ია	მას (კაცს)	ის (საქმე)
ა-უ-შენებ-ია	მას (მშენებელს)	ის (სახლი)
მო-უ-მზადებ-ია	მას (ბავშვს)	ის (გაკვეთილი)
გა-უ-ჩერებ-ია	მას (მგზავრს)	ის (ტაქსი)...
და-უ-წყ-ია	მას (ფეხბურთელს)	ის (თამაში)
გა-უ-ხსნ-ია	მას (თეატრს)	ის (სეზონი)
ა-უ-გ-ია	მას (არსაკიძეს)	ის (სვეტიცხოველი)...
შე-უ-ღებ-ავს	მას (მღებავს)	ის (ღობე)
და-უ-ბარ-ავს	მას (გოჩას)	ის (ბოსტანი)
და-უ-მალ-ავს	მას (ბავშვს)	ის (ბურთი)
	<i>შეადარე ანმყო: ბარავს, ღებავს, მალავს...</i>	

პირველ-მეორე პირში ამ ფორმებს ეწეება, შესაბამისად,

**მ-ი- და გ-ი-:**

გამიკეთებია	-	გაგიკეთებია
დამინერია	-	დაგინერია...

**პირველი თურმეობითი**

	მხ. რიცხვი	მრ. რიცხვი
I	გა-მ-ი-კეთ-ებ-ია მე ის (საქმე)	გა-გვ-ი-კეთ-ებ-ია ჩვენ ის (საქმე)
II	გა-გ-ი-კეთ-ებ-ია შენ ის (საქმე)	გა-გ-ი-კეთ-ებ-ია-თ თქვენ ის (საქმე)
III	გა-უ-კეთ-ებ-ია მან ის (საქმე)	გა-უ-კეთ-ებ-ია-თ მათ ის (საქმე)

	მხ. რიცხვი	მრ. რიცხვი
I	და-ვ-ბად-ებ-ულ-ვარ მე (კაცი)	და-ვ-ბად-ებ-ულ-ვარ-თ ჩვენ (კაცები)
II	და-ბად-ებ-ულ-ხარ შენ (კაცი)	და-ბად-ებ-ულ-ხარ-თ თქვენ (კაცები)
III	და-ბად-ებ-ულ-ა ის (კაცი)	და-ბად-ებ-ულ-ან ისინი (კაცები)

მეორე ნაწილს დაბოლოებად აქვს (აქ არ ჩანს დასაწყისში უ-):

**-ულ-ა:**

ნასულა ის (მამა) { სამსახურში  
{ ბაზარში  
{ სტადიონზე...

გაყიდულა ის (მანქანა) { ძვირად  
{ იაფად  
{ გუშინ

**-ილ-ა:**

დანერილა ის (განცხადება)	{	დღეს
		გუშინ
		გუშინწინ

**-არ-ა:**

გამხდარა ის (ბავშვი)	{	ავად
		ცუდად
		კარგად

ამღვარა ის (კაცი)	{	სუფრიდან
		სკამიდან
		დილით

დამჯდარა ის (სტუმარი)	{	სკამზე
		დივანზე
		სუფრასთან

პირველ-მეორე პირში ამგვარ ფორმებს ბოლოში ეყენება:

**-ვარ, -ხარ:**

დავბადებულვარ	-	დაბადებულხარ
ავმღვარვარ	-	ამღვარხარ...

➤ **დავალება.**

- ნიმუშის მიხედვით აწარმოეთ წყვეტილისა და უნახავი მოქმედების გამომხატველი ფორმები.

ა) აკეთებს	-	გააკეთებს	-	გააკეთა	-	გაუკეთებია
ბ) ხატავს	-	დახატავს	-	დახატა	-	დაუხატავს
გ) იყიდება	-	გაიყიდება	-	გაიყიდა	-	გაყიდულა

ა)						
აშენებს	-	ააშენებს	-	-----	-	-----
ამზადებს	-	მოამზადებს	-	-----	-	-----
აფასებს	-	შეაფასებს	-	-----	-	-----
ანადგურებს	-	გაანადგურებს	-	-----	-	-----
აბრაზებს	-	გააბრაზებს	-	-----	-	-----
ადუღებს	-	აადუღებს	-	-----	-	-----
აკანონებს	-	დააკანონებს	-	-----	-	-----
აფერადებს	-	გააფერადებს	-	-----	-	-----

ბ)					
მაღავეს	–	დამალავს	-----	–	-----
კეტავს	–	დაკეტავს	-----	–	-----
ბარავს	–	დაბარავს	-----	–	-----
ხარჯავს	–	დახარჯავს	-----	–	-----
რეკავს	–	დარეკავს	-----	–	-----
რეცხავს	–	გარეცხავს	-----	–	-----

გ)					
იყინება	–	გაიყინება	-----	–	-----
იბადება	–	დაიბადება	-----	–	-----
იბუტება	–	გაიბუტება	-----	–	-----
იმალება	–	დაიმალება	-----	–	-----
იხარჯება	–	დაიხარჯება	-----	–	-----
ივსება	–	გაივსება	-----	–	-----
ინყება	–	დაინყება	-----	–	-----

➤ **დავალება.**

- **წაიკითხეთ ტექსტი.**

\*\*\*

მთის წისქვილში მენისქვილეები არ ჰყავდათ, ყველა თავისთვის საფეკავსა ფეკავს. იმათ კი ჰკონიათ, მენისქვილე აქვე იქნება და იმის მოსვლამდე კარს ნუ შევკეტავთო. ამასობაში ღამენატეხებსა და დაღლილ-დაქანცულებს ჩასძინებიათ. უცბად კარი ღიანი გაღებულა. ხმაურისაგან დამფრთხალებსა და თვალედაჭყეტილ დამკვრელებს თავბარი დასცემიათ, როცა გაღივებულ კარებში ფეკილის ჭამას შეჩვეული ვეება დათვი დაუნახავთ. ჯერ კარგა ხანს გონს ვერ მოსულან შეშინებულები. მერე უფიქრიათ, ეგება დაკვრით მაინც დავაფრთხოთო. დიდი სიფრთხილით მოუმარჯვებიათ საკრავები და ერთბაშად დაუცხიათ. დამფრთხალი დათვი კარისაკენ შეტრიალებულა, კარს დასჯახებია და მარტივი საკეტი დაჯახებისგან ჩაკეტილა. ამრიგად ჩვენი ბებერი დამკვრელები, შუალამიდან მოკიდებული გათენებამდე, განუწყვეტლივ უკრავდნენ თურმე. თუკი ოდნავ შეისვენებდნენ, გაგიჟებული დათვი იმათკენ იწევდა.

ალღონისთვის ბუთხუზას ტუჩები დასისხლიანებია, დასიებია, ყურებიდან სისხლი წასკლომია. მედოლე თედოს დოლის ჯახები დამტვრევია და გათენებამდე დაქარიანებული და დაკრუნჩხული თითები ურახუნებია დოლისათვის. აღარც სოსოს დასდგომია თავის მეგობარზე უკეთესი დღე.

გათენებისას წისქვილში მიმავალ გაღმასოფლელ გლეხს დაკვრის ხმა გაუგონია. უფიქრია, მაყრიონი წისქვილში ჩამოსულა საქეფოდ, დროზე მივიდე, ეგებ ყანნი ლუდი და არაყი მეც მერგოსო. საფეკავი იქვე დაუდგამს და კარი გაუღია. კარის გაღება და დაფეთებული დათვის გამოვარდნა ერთი ყოფილა. გლეხსა გული შეჰლონებია და კარგა ხანს გონზე ვერ მოსულა. გონზე მოსული გაქცეულა და ხალხი შეუყრია. საშველად მისულ გლეხებს მთელი ღამის შიშისა და დაკვრისაგან დაოსებული და დასისხლიანებული მეზურნეები ჯერ მკვდრები ჰკონებიათ, მერე წყალი უსხამთ.

ამ ამბის შემდეგ ბუთხუზასა და თედოს დიდხანს არ უცოცხლიათ. მათი დაობლებული მეორე ნახევრებიც სულ რაღაც ორიოდ თვეში უკან მიჰყოლიათ თავიანთ კაცებს, საიქიოს გრძელსა და უშფოთველ გზაზე. მარტო სოსა და მისი ცოლილა დარჩენილან, მაგრამ სოსაც სანახევროდ ვეღარ არის სრულ ჭკუაზე და მისი ცოლიც გულის დაღლისაგან ლოგინად არის ჩავარდნილიო.

**მერაბ ელიოზიშვილი, „ბებერი მეზურნეები“ (ფრაგმენტი)**



- ამონერეთ უნახავი მოქმედების გამომხატველი სიტყვები.

---



---



---



---



---



---



---



---

➤ დაფალება.

- პირველი პირის ფორმები გადაიყვანეთ მესამეში და ისე გადაწერეთ ლექსი:

ხეკორძულას წყალი მისვამს,  
 მცხეთა ისე ამიგია,  
 დამიჭირეს, მკლავი მომჭრეს,  
 რატომ კარგი ავიგია.

---



---



---



---

(ხალხური)

#### 4.13. გააკეთოს! არ გააკეთოს! ნუ აკეთებს! : ბრძანების გამოხატვა

ბრძანებითი კილო მოსაუბრის სურვილის განხორციელებას გულისხმობს. ეს სურვილი შეიძლება გამოიხატოს არა მხოლოდ ბრძანების, არამედ თხოვნის, ხვეწნა-მუდარის, ნატვრის, სურვილის სახითაც.

გრამატიკაში ყველა ამგვარი ფორმა ბრძანებითის კატეგორიაში გადის.

**მოსაუბრე** პირველი პირია მხოლოდითი რიცხვისა, ამიტომ მისი **სურვილის შემსრულებელი** შეიძლება იყოს მე-2 და მე-3 პირი

ე. ი. მოსაუბრე პირმა შეიძლება უბრძანოს მე-2 და მე-3 პირს, პირველ პირს კი მხოლოდ იმ შემთხვევაში, როდესაც მოსაუბრესთან ერთად სხვებიც არიან, ანუ, როდესაც ფორმა მრავლობითი რიცხვისაა.

არსებობს **წართქმითი** და **უკუთქმითი** ბრძანებითი.

**წართქმითია** ფორმა, რომელიც ზმნით გამოხატული მოქმედების შესრულებას გულისხმობს:

დანერე! გააკეთე! ისწავლე! ააშენე! გახსენი! თქვი! უთხარი!

პრაქტიკაში წართქმითი ბრძანებითის ფორმები ძალიან ხშირად გამოიყენება სხვადასხვა ტიპის **ინსტრუქციების** დროს.

ეს ფორმები (**მივუმატოთ, გამოვაკლოთ, გავყოთ, გავამრავლოთ**) გამოიყენება **მათემატიკური ოპერაციების** დროს:

**უკუთქმითია** ფორმა, რომელიც ზმნით აღნიშნული მოქმედების აკრძალვას წარმოადგენს.

ამას სხვანაირად **აკრძალვითსაც** უწოდებენ.

აკრძალვითს თან ყოველთვის თან ახლავს **ნუ** ან **არ** ნაწილაკი:

**ნუ** აკეთებ! **ნუ** წერ! **ნუ** ხატავ! **ნუ** მიდიხარ! **ნუ** მიგაქვს!

**არ** გააკეთო! **არ** დანერო! **არ** წახვიდე! **არ** წაილო!

ბრძანების გამოსახატავად ერთი სპეციალური ფორმა თანამედროვე ქართულს არა აქვს.

მაშ როგორ გამოიხატება ის?

**წართქმითი ბრძანებითის მე-2 პირის ფორმა** ემთხვევა წარსული დროის, ე. წ. **წყვეტილის** ფორმას; როგორ გავარჩიოთ ისინი ერთმანეთისგან?

- თუ ზმნას აქვს წარსულის გაგება, ის **წყვეტილის ფორმაა**;

- თუ ზმნას მომავალი დროის გაგება აქვს, მაშინ ის **ბრძანებითის ფორმაა**.

**ნუ** ნაწილაკიანი ბრძანებითი **ახლანდელი** (ანმცოს) ან **მომავალი** დროის (მყოფადის) ფორმებთან გვხვდება:  
 აკეთებ - **ნუ აკეთებ!** **ნუ გააკეთებ!**  
 ხატავ - **ნუ ხატავ!** **ნუ დახატავ!**  
 წერ - **ნუ წერ!** **ნუ დაწერ!**

**არ** ნაწილაკი **კავშირებითის** ფორმებთან გვხვდება:  
**არ** გააკეთო! **არ** დახატო! **არ** დაწერო!

რომელია **კავშირებითის** ფორმა?

სულ **კავშირებითის** 4 ფორმა, 4 მწკრივი არსებობს:

- პირველი **კავშირებითი**
- მყოფადის **კავშირებითი**
- მეორე **კავშირებითი**
- მესამე **კავშირებითი**

ამჯერად ჩვენთვის საინტერესოა **მეორე კავშირებითი**, რომელიც წყვეტილის მწკრივთან არის შეწყვილებული მწკრივთა მეორე ჯგუფში (სულ მწკრივთა სამი ჯგუფი არსებობს).

ვნახოთ, როგორია მიმართება წყვეტილისა და **კავშირებითის** ფორმებს შორის:

**წყვეტილი:**

- გაკეთ-ა
- დაწერ-ა
- დახატ-ა
- ააშენ-ა
- გარეცხ-ა
- გააჩერ-ა
- ააგ-ო
- გააღ-ო
- შეაქ-ო

**მეორე კავშირებითი:**

- გაკეთ-ო-ს
- დაწერ-ო-ს
- დახატ-ო-ს
- ააშენ-ო-ს
- გარეცხ-ო-ს
- გააჩერ-ო-ს...
- ააგ-ო-ს
- გააღ-ო-ს
- შეაქ-ო-ს...

გახსნ-ა  
 გაჭრ-ა  
 დააბ-ა

გახსნ-ა-ს  
 გაჭრ-ა-ს  
 დააბ-ა-ს...

გათბ-ა  
 გათრინდ-ა  
 წავიდ-ა  
 შეუყვარდ-ა

გათბ-ე-ს  
 გათრინდ-ე-ს  
 წავიდ-ე-ს  
 შეუყვარდ-ე-ს

პრინციპული სხვაობა ამ ორ მწკრივს შორის არის კავშირებითის ნიშანი; **-ა/-ე/-ო**.

**ამ კომპონენტითაა კავშირებითი მეტი წყვეტილზე, ამ კომპონენტთანაა დაკავშირებული სათანადო გრამატიკული მნიშვნელობა.**

**მეორე კავშირებითი**

	მხ. რიცხვი	მრ. რიცხვი
I	გა-ვ-ა-კეთ-ო მე (კაცმა) ის (საქმე)	გა-ვ-ა-კეთ-ო-თ ჩვენ (კაცებმა) ის (საქმე)
II	გა-ა-კეთ-ო შენ (კაცმა) ის (საქმე)	გა-ა-კეთ-ო-თ თქვენ (კაცებმა) ის (საქმე)
III	გა-ა-კეთ-ო-ს მან (კაცმა) ის (საქმე)	გა-ა-კეთ-ო-ნ მათ (კაცებმა) ის (საქმე)

	მხ. რიცხვი	მრ. რიცხვი
I	გა-ვ-ხსნ-ა მე (კაცმა) ის (წიგნი)	გა-ვ-ხსნ-ა-თ ჩვენ (კაცებმა) ის (წიგნი)
II	გა-ხსნ-ა შენ (კაცმა) ის (წიგნი)	გა-ხსნ-ა-თ თქვენ (კაცებმა) ის (წიგნი)
III	გა-ხსნ-ა-ს მან (კაცმა) ის (წიგნი)	გა-ხსნ-ა-ნ მათ (კაცებმა) ის (წიგნი)

	მხ. რიცხვი	მრ. რიცხვი
I	გა-ვ-თბ-ე მე (კაცი)	გა-ვ-თბ-ე-თ ჩვენ (კაცები)
II	გა-თბ-ე ის (კაცი)	გა-თბ-ე-თ თქვენ (კაცები)
III	გა-თბ-ე-ს ის (კაცი)	გა-თბ-ე-ნ ისინი (კაცები)

**ასე რომ:**

**არ:**

მარტივად უარყოფს ახლანდელი დროის (ანმყოფის) ფორმებთან კომბინაციაში:

- არ ჭამს
- არ ხატავს
- არ წერს...

ან კრძალავს:

არ ჭამო! / არ ჭამოს!  
არ დახატო! / არ დახატოს!  
არ დაწერო! / არ დაწერონ!  
არ დაწვე! / არ დაწვენენ!  
არ გახსნა! / არ გახსნან!

**ვერ:**

უარყოფს მოქმედების შესაძლებლობას:

ვერ აკეთებს  
ვერ ჭამს  
ვერ ხატავს  
ვერ წერს

**ნუ,** ისევე როგორც **არ:**

კრძალავს მოქმედებას:

ნუ ჭამს!  
ნუ ხატავს!  
ნუ წერს!  
ნუ აკეთებს!

ამდენად, ფუნქციურად პრაქტიკულად ერთნაირი ფორმებია და შეიძლება პარალელურად განვიხილოთ:

არ ჭამოს! || ნუ ჭამს!  
არ დახატოს! || ნუ ხატავს!  
არ დაწეროს! || ნუ წერს!  
არ გააკეთოს! || ნუ აკეთებს!

➤ **დავალება.**

- გადაიყვანე წართყმით ბრძანებებში ნიმუშის მიხედვით:

*ნიმუში:* უნდა ივარჯიშო - ივარჯიშე!

უნდა დახატო	-----
უნდა დაწერო	-----
უნდა გააკეთო	-----
უნდა გარეცხო	-----
უნდა განმინდო	-----
უნდა გაათვრადო	-----
უნდა შეასრულო	-----

- ბრძანებითის ნაცვლად გამოხატე სასურველობა ნიმუშის მიხედვით:

*ნიმუში:* დალიე წამალი! იქნებ წამალი დალიო!

გააკეთე საქმე! -----  
 დანერე დავალება! -----  
 გარეცხე სარეცხი! -----  
 მოამზადე საუზმე! -----  
 აადუღე ჩაი! -----  
 აანთე შუქი! -----  
 გააღე კარი! -----

- შესაძლებლობის ნაცვლად გამოხატეთ ბრძანება:

*ნიმუში:* შეგიძლია დახატო - დახატე!

შეგიძლია გააღო -----  
 შეგიძლია დაკეტო -----  
 შეგიძლია ჭამო -----  
 შეგიძლია დალიო -----  
 შეგიძლია მოამზადო -----  
 შეგიძლია აადუღო -----  
 შეგიძლია ივარჯიშო -----

- კატეგორიული ბრძანების ნაცვლად გამოხატე თხოვნითი ბრძანება ნიმუშის მიხედვით:

*ნიმუში:* არ გააკეთო! - ნუ გააკეთებ!

არ გააღო ! -----  
 არ აადუღო! -----  
 არ მოამზადო! -----  
 არ გაათვრადაო! -----  
 არ აანთო ! -----  
 არ ააშენო! -----  
 არ გააჩერო! -----  
 არ გაათეთრო! -----

- თხოვნით ბრძანების ნაცვლად გამოხატე კატეგორიული ბრძანება ნიმუშის მიხედვით:

*ნიმუში:* არ დაბარო! - ნუ დაბარავ !

არ გარეცხო! -----  
 არ დარეკო! -----  
 არ დამალო! -----  
 არ შეღებო! -----  
 არ გათიბო! -----  
 არ გაიხეხო! -----  
 არ დახატო! -----

- უკუთქმითი ბრძანების ნაცვლად გამოხატეთ წართქმითი ბრძანება ნიმუშის მიხედვით:

*ნიმუში:* ნუ აშენებ! - უნდა ააშენო!  
 ნუ რეკავ! - უნდა დარეკო!

ნუ აკეთებ! -----  
 ნუ ათეთრებ! -----  
 ნუ აჩერებ! -----  
 ნუ ასვენებ! -----  
 ნუ აღებ! -----  
 ნუ კეტავ! -----  
 ნუ ხატავ! -----  
 ნუ რეცხავ! -----

➤ **დავალება.**

- **გახაზეთ ფორმები, რომლებიც არ შეიძლება იყოს ბრძანებითი.**

ვთამაშობ, ვაღებ, ავაშენოთ, მივცეთ, წაილოს, ნუ ლაპარაკობს, კითხულობს, წვება, დანვა, დანვეს, ვჭამ, მეცადინეობ, ვარჯიშობს, დგები, ნუ დგას, არ გაალოს, წაიყვანე, უპასუხე, ვუთხარი, ვეტყვი, გაუშვი, წაიკითხე.

➤ **დავალება.**

- **წაიკითხეთ ტექსტი.**

*კულინარიული რეცეპტი.*

**ვარდებივით ვაშლის ტორტი**

თუ გინდათ სტუმრებს, ოჯახის წევრებს ასიამოვნოთ, არ უნდა მოამზადოთ მხოლოდ დესერტი, არც მხოლოდ გემრიელი დესერტი, არამედ გემრიელი და ამავე დროს ლამაზი დესერტი. ასეთია ეს ვაშლის ტორტი, რომელიც გემრიელი ყვავილებია საჩუქარად. იხილეთ რეცეპტი, მიიღეთ თუ გავცით ლამაზი და გემრიელი სიამოვნება.

**მომზადების წესი**

**ნიგვზიანი ცომი**

1. გააცხელეთ ღუმელი 200°C-მდე.
2. ჩოფერში დააქუცმაცეთ ნიგოზი პურის ნამცეცის ზომის ნაწილაკების მიღებამდე.
3. მოათავსეთ ნიგოზი დიდ თასში და ჩაუმატეთ ყველა დანარჩენი ინგრედიენტი.
4. გადაიტანეთ მასა 9-ლიუმინ ტორტის საცხობ ფორმაზე.
5. აცხვეთ 15 წუთის განმავლობაში.

**კრემი**

1. ჩაასხით რძე მცირე ზომის ქვაბში და შეათბეთ საშუალო ცეცხლზე.
2. საშუალო ზომის თასში გათქვიფეთ კვერცხის გულეები ნეკერჩხლის სიროფთან, სიმინდის სახამებელთან და მარილთან ერთად.

3. ნელ-ნელა ჩაასხით ცხელი რძე კვერცხის მასაში ნელი თქვეფით, რომ კვერცხის მასაც შეთბეს.
4. ჩააბრუნეთ ეს მასა ქვაბში და დადგით დაბალ ცეცხლზე. თქვიფეთ მუდმივად, სანამ ნარევი გასქელდება და ბუშტებს გაიკეთებს.
5. ჩაუმატეთ ვანილის ექსტრაქტი.
6. გადაიტანეთ ტემპერატურა გამძლე კონტეინერში, გადაახვიეთ შესაფუთი ცელოფანი ზედაპირზე და გაცივეთ 2 საათის განმავლობაში.

#### **და მთავარი**

1. გადაანაწილეთ კრემი გამომცხვარ ზედაპირზე.
2. შეათბეთ ვაშლის თხელი ნაჭრები მიკროტალღურ ღუმელში დარბილებამდე.
3. ხელის მსუბუქი მოძრაობით გადააგორეთ, რომ მიიღოთ სპირალისებური ფორმები.
4. განათავსეთ ისინი კრემზე ვერტიკალურად. ეს პროცესი დაიწყეთ ცენტრიდან და შემდეგ გაუყევით კიდეებს.
5. შეათბეთ გარგარის ჯემი და ჩანურეთ ლიმონი. წაუსვით ეს მასა ვაშლებს.

- **ამოწერეთ ბრძანებითის ფორმები.**

---



---



---



---



---



---



---

#### ➤ **დავალება.**

- **წაიკითხეთ ტექსტი.**

\*\*\*

- ეეე, სკრიპკა! - იანგულის ხმა ვიცანი. ნელში გავიმართე და თვალებში შევხედე.
- რა გინდა? - ვკითხე.
- მოდი აქ! - მიმისმო თითით.
- თუ საქმე გაქვს, თვითონ მოდი! - ვუთხარი. იანგულიმ გაკვირვებულმა გადახედა მასზე უფრო გაკვირვებულ ქვეშევრდომებს და ნელი ნაბიჯით წამოვიდა ჩემსკენ.
- შენ არ იცი, მე ვინა ვარ? - მკითხა ამაყად.
- ვიცი! - ვუპასუხე მე.
- მერე, რომ გეძახი, რატომ არ მოდიხარ?
- შენ ვინა ხარ, მე რომ მეძახი? - ვუთხარი ავადებით და ყოველი შემთხვევისათვის ვიოლინო მიწაზე დავდე. იანგულიმ ისევ გაკვირვებით გახედა თავის ბიჭებს, რომლებსაც თამაშისათვის თავი დაენებებინათ და ჩვენს გარშემო წრე შეეკრათ.
- იანგული, ასწავლე, ვინცა ხარ! - დაუძახა ვილაყამ წრიდან.
- მიდი, უთაქე, იანგული!
- ერთი შენებური სილა აჭამე!
- ჯერ ვნახოთ, რა ბიჭიც არის! - თქვა იანგულიმ და ლოყაზე ხელი მომითათუნა.
- ნუ ბანაობ! - ვუთხარი და თავი გავწიე.



- უყურე შენ?! - გაუკვირდა იანგულის.
- მიყურე! - ვუპასუხე მე.
- პაპიროსი! - ხელი გამომიწოდა უცებ იანგულიმ.
- არ ვეწევი!
- ფული!
- არ მაქვს!
- ჯიბეები ამოიტრიალე!
- შენ თვითონ ამოიტრიალე!

ბიჭებში ჩურჩული ატყდა, იანგული დაიბნა, მაგრამ ისტობარი არ გაიტეხა და ვიოლინოსკენ დაიხია.

- ხელი აიღე! - ვუთხარი მე და ვიოლინოსკენ წავიღე ხელი, მაგრამ იანგულიმ დამასწრო, ბუდე გახსნა, ვიოლინო ამოიღო, გამომიწოდა:
- მიდი, დაუკარი, ბიჭები გამირთე!

ნოდარ დუმბაძე, HELLADOS (ფრაგმენტი)

- ამონერეთ ტექსტებიდან;

ა) წართქმითი ბრძანებითი ფორმები.

---



---



---



---

ბ) უკუთქმითი ბრძანებითი ფორმები ორ რიგად: ერთ რიგში ნუ-ნაწილაკიანები, მეორეში - არ-ნაწილაკიანები.


➤ დავალება.

- წაიკითხეთ ტექსტი. ამონერეთ ბრძანებითი ფორმები ორ რიგად: ერთ რიგში უკუთქმითი ბრძანებითის ფორმები, მეორეში - წართქმითი.

ქეთინო

დედიკომ და მამიკომ  
დამიტოვეს ქეთინო,  
ასე მითხრეს:- მიხედე,  
არაფერი ეტკინოს;  
არაფერი გატეხოს,  
არ დაკუნოს კაბები,  
არ მოხატოს კედლები,  
არ აბურდოს ძაფები;  
დაუმალე ნემსები,  
დაუმალე ღილები,  
მაკრატელიც დამალე,  
არ დაიჭრას ფრჩხილები;  
არ გააღოს კარადა,  
არ დახიოს წიგნები,  
ფანჯარა თუ გატეხა,  
დამნაშავე იქნები;  
არ მიუშვა ღუმელთან,  
არ დაგვლუპო, მანანა!  
არ დახაზოს უარკვეტი,  
დაუმალე მანქანა;

არ ჩაუშვა ეზოში,  
სურდო არვინ დამართოს,  
დაუმალე ფანქრები,  
ხელში დანა არ ანდო;  
როცა გავალოთ, კარები  
გადაკვეთე რაზებით,  
განჯინაში ჩაკვეთე  
ჭიქები და ვაზები.  
მეტი რა დაგიბაროთ,  
თვით მიხვდები დანარჩენს...  
ჰო, ასანთი არ ანდო,  
თორემ ხანძარს გააჩენს.  
ჰოდა, ასე თუ გინდათ,  
დედიკო და მამიკო:  
არაფერი შეემთხვეს  
ჩემს პატარა დაიკოს;  
თუ გინდათ, რომ ქეთინოს  
არაფერი ეტკინოს,  
მე გამიშვით კინოში,  
თქვენ მიხედეთ ქეთინოს.

ნოდარ ღუმბაძე

-----  
-----  
-----  
-----  
-----  
-----  
-----  
-----  
-----  
-----  
-----  
-----  
-----  
-----  
-----  
-----  
-----  
-----  
-----  
-----  
-----  
-----

-----  
-----  
-----  
-----  
-----  
-----  
-----  
-----  
-----  
-----  
-----  
-----  
-----  
-----  
-----  
-----  
-----  
-----  
-----  
-----  
-----  
-----

#### 4.15. მოქმედების ინიცირება

გრამატიკულად მოქმედ პირს, მოქმედების შემსრულებელს სათანადო ნიშნები, სუბიექტური პირის ნიშნები გამოხატავს.

მაგრამ ყოველთვის როდია სუბიექტის ნიშნით გამოხატული პირი მოქმედების ერთპიროვნული შემსრულებელი.

ამ მხრივ სპეციფიკური ვითარება გვაქვს ე. წ. **შუალობითი კონტაქტის** ფორმებში.

ტერმინი „შუალობითი კონტაქტი“ სწორედ ამაზე მიუთითებს: სუბიექტის მოქმედება პირდაპირ არ გადადის პირდაპირ ობიექტზე - სუბიექტის მოქმედება ხორციელდება „შუამავალი“ პირის, ირიბი ობიექტის მეშვეობით.

ენახოთ, როგორ არის განმარტებული ქველ-ში „აკეთებინებს“ (მოქმედების აღმნიშვნელი ზოგადი სიტყვა):

**აკეთებინებს-ს ავალებს** აკეთოს, კეთების **საშუალებას აძლევს**, კეთებაში **ეხმარება**.

უფროს ქალიშვილს არაფერს **აკეთებინებს** (კ. ლორთქ.). მოსე მამასახლისს და სოფლის მსაჯულებს, როგორც უნდოდა, ისე ატრიალებდა, რაც თითონ სურდა, იმას **აკეთებინებდა** (ე. ნინოშ.). მდიდრულად მაშინ **აკეთებდა** საჭმელსა... როდესაც სტუმრებს მიიღებდა ხოლმე (ი. გოგებ.).

განმარტების ნაწილში ფიგურირებს ასეთი დეტალები: „ავალებს“, „საშუალებას აძლევს“, „ეხმარება“.

ამ დეტალებს შეიძლება დავუმატოთ **„აიძულებს“**.

და გამოვა, რომ სუბიექტური პირი მოქმედების **ინიციატორია**; ის შეიძლება იყოს ასე ვთქვათ, მოქმედების თანაავტორი (როდესაც კონტექსტის მიხედვით „ეხმარება“ იგულისხმება) ან ხელმძღვანელი (სხვა შემთხვევებში).

შევადაროთ ერთმანეთს ეს ფორმები:

აშენებს-ს	ის (კაცი)	მას (სახლს)
ააშენ-ა	მან (კაცმა)	ის (სახლი)

და

აშენებინებს-ს	ის (კაცი)	მას (მშენებელს)	მას (სახლს)
ააშენებინ-ა	მან (კაცმა)	მას (მშენებელს)	ის (სახლი)

**განსხვავებულია სუბიექტური პირის როლი ამ ორ სიტუაციაში.**

და ეს განსხვავება დაკავშირებულია -ინ ელემენტთან, რომელიც მეორე ფორმაშია: აშენებ-ინ-ებ-ს - ააშენებ-ინ-ა.

არის ანალოგიური დანიშნულების მქონე კიდევ ერთი სუფიქსი: -ევიზ.

ანუ, შეიძლება ვთქვათ, რომ შუალობითი კონტაქტის ნიშნებია -ინ და -ევიზ.

**ვნახოთ სხვა სიტყვების განმარტებებიც:**

**ამზადებინებ-ს** ავალებს ან საშუალებას აძლევს 'მო'ამზადოს, 'და'ამზადოს.

ან ეს რა წესია, გაკვეთილებს ერთ ოთახში ჯგუფურად რომ გვამზადებინებენ (ვ. ურჯუმ.). ქალბატონმა მიბრძანა, დურგლები დამაბარებინა და საალაპე პურსაც ვამზადებინებ (გ. წერეთ.).

**აშენებინებ-ს** ავალებს ან შესაძლებლობას აძლევს 'ა'აშენოს, 'გა'აშენოს, 'მო'აშენოს...

ახალ შეძენილ მამულში სახლს ვაშენებინებ (გ. წერეთ.). || ბატონ ნიკოს მივყავდიოთ და გვაშენებინებდა ტყეებს (ნ. ღუმბ.).

**ანწერინებ-ს** ავალებს ან საშუალებას აძლევს 'და'წეროს, 'და'ინწეროს, 'მო'ანწეროს, 'გამო'უწეროს.

შვილიშვილთან წერილს აწერინებს. – საკონტროლო სამუშაოს აწერინებს. || ოქმზე ხელს აწერინებს. || ექიმს გულის წვეთებს აწერინებს. || შეაშინა და ამით აწერინებს ჯვარს (ე. ნინოშ.).

**აჭრევინებ-ს** აიძულებს, ავალებს ან საშუალებას აძლევს ჭრას, 'გა'ჭრას, 'მო'ჭრას, 'და'ჭრას, 'გამო'ჭრას.

ყველს აჭრევინებს. – ტოტს აჭრევინებს. – კაბას აჭრევინებს. – მეფის მონადირე ვიყავ; ვაჭრევინებდი ხმალსაო (ი. დავით.). [გლეხებს] უბაჟოდ ერთ ღერ წკნელსაც არ აჭრევინებდნენ (ე. ნინოშ.).

**ათქმევინებ-ს** აიძულებს, ავალებს ან შესაძლებლობას აძლევს თქვას.

ერთი მეც მათქმევინეთ! – ბავშვს ლექსები ათქმევინებს სტუმართან. – ველარაფერი ათქმევინა დედამ ამის მეტი (ვ. ბარნ.). რაც უნდა იყოს, მივალ, იქნებ ვათქმევინო რამე! (ილია). არ შემცივდა-მეთქი, – ვუთხარი ძლივძლივობით... ან კი რა მათქმევინებდა, შემცივდა-მეთქი (ვაჟა).

**ადგმევინებ-ს** დადგმის საშუალებას აძლევს, ავალებს დადგას. სახლს ადგმევინებს.

– არჩილსაც ოთხი საძნე ურემი შეება, თივას აზიდვინებდა და შინ ეზოში... ბოძებზე შემდგარს მაღალ სათივეზე ადგმევინებდა (ილია).

**აბარვინებ-ს** ავალებს, საშუალებას აძლევს ან ეხმარება ბაროს.

ხვალ მეზობელს ვეხმარები: საბოსტნე მიწა უნდა ვაბარვინო. – ვენახს ვაბარვინებდი, დღიური მუშა მეყენა (თ. რაზიკ.).

**არეცხვინებ-ს** ავალებს გარეცხოს, გასარეცხად აძლევს.

[თინა] დიდ სარეცხს არ არეცხვინებდა, წელი აგტკივავო (ნ. ონაშ.). ელგუჯა ამხანავს მანქანას არეცხვინებდა ან საყიდლებზე ავზავნიდა (რ. ჭეიშვი.).

 **შენიშვნა:**

ბოლოსართები **-ნ / -ევინ** სრულად უნდა დაერთოს ზმნის ფორმას.

**მართებულია:**

- |                     |                                     |
|---------------------|-------------------------------------|
| <b>აკეთებინებს</b>  | (და არა აკეთებიებს)                 |
| <b>აშენებინებს</b>  | (და არა აშენებიებს)                 |
| <b>ამზადებინებს</b> | (და არა ამზადებიებს)                |
| <b>აწერიანებს</b>   | (და არა აწერიებს)...                |
| <b>აჭრევიანებს</b>  | (და არა აჭრევიანებს/აჭრევიებს),     |
| <b>აშლევინებს</b>   | (და არა აშლევინებს/აშლევებს),       |
| <b>ადგმევიანებს</b> | (და არა ადგმევიანებს/ადგმევიებს),   |
| <b>ათქმევიანებს</b> | (და არა ათქმევიანებს/ათქმევიებს)... |

თუკი შუალობითი კონტაქტისთვის ამოსავალ ფორმაში **-ავ** ნიშნები დასტურდება, ამ ნიშნების თანხმომავანი (**-ვ,**) კონტაქტის ფორმაში აუცილებლად უნდა იყოს წარმოდგენილი.

- |                |                   |                                |
|----------------|-------------------|--------------------------------|
| <b>კერავს:</b> | <b>აკერვინებს</b> | (და არა აკერიებს/აკერინებს),   |
| <b>ხატავს:</b> | <b>ახატვინებს</b> | (და არა ახატიებს/ ახატინებს),  |
| <b>ფარავს:</b> | <b>აფარვინებს</b> | (და არა აფარიებს/აფარინებს)... |

- **დავალება.**
- **ნაიკითხეთ ტექსტი და ხაზი გაუსვით შუალოებითი კონტაქტის ფორმებს.**

**ერთის პირობით**

მწყურვალისათვის  
 მიმატანინე წყალი,  
 მევალისათვის  
 მიმატანინე ვალი,  
 გზაბნეულისთვის  
 მასწავლებლბინე გზები,  
 შეუნამლავი  
 შემანამვლბინე ზვრები,  
 მომაძებნინე  
 სხვაგან დამარხული ძმები,  
 ამ ჩემს მამულში  
 დამამარხვბინე ძვლები,  
 მათქმევბინე:  
 ქვეყნად სიცოცხლე ღირდა,  
 მერე წამოვალ,  
 წამოვალ, საცა გინდა.

**ჯანსუღ ჩარკვიანი**

- **დავალება.**
- **ნაიკითხეთ ტექსტი.**

ასალო გუდავადე კლებბის კიბეზე ჩამომჯდარა, გვერდით თავისი ვაჟი მოუსვამს. ვაჟს ფერხბით ახალგაზრდა ქალი უზბის, მას ქმრის მუხლებზე უდევს თავი და გაუჩერებლად ტირის.

- \_ აგი ქალი არ გაუშვა დედისოულს, ბაბა! \_ უბარებს ვაჟი ასალოს და ცოლს თავზე უსვამს ხელს.
- \_ არა, ბაბა.
- \_ მარგალიტა, არ მიატოვო ბაბა, ცოდვაა მარტო, \_ ქალი ტირის.
- \_ მე მალე დავბრუნდები, ბაბა!
- \_ კი, ბაბა.

\_ გაჩერდი ქალო, ჩემს მეტი არავინ მიდის ჯარში, თუ იცი? \_ მარგალიტა ტირილს უმატებს. ქმარი ეფერება.

- \_ ტყუილა-უბრალოდ თავი არ გაიფუჭო, ბიჭო, ჭკუით იყავი! \_ ეუბნება ასალო.
- \_ ნუ გეშინია, ბაბა, ჰიტლერის თავს ჩამოვტან, თუ ვყოფილვარ ბიჭი! \_ იღიმება ვაჟი.
- \_ შენი თავი ჩამომიტანე, ბაბა, მე იგი მირჩევნია! \_ ამბობს ასალო.

მარგალიტა ისევ ტირის.

- \_ ამ ქალს მიმიხედე, ბაბა!
- \_ კი, ბაბა, რად მინდა დარიგება!
- \_ ბაბა!.. \_ ასალოს ბიჭი იშმუშნება...
- \_ თქვი, შვილო.

\_ ერთ-ორ თვეს კი და, მერე წყალი არ მოატანინო, შეშა არ მოაზიდიო, წისქვილზე არ გოუშვა, ყანა არ ათოხნო! \_ ასალო თავს უქნევს თანხმობის ნიშნად.

- \_ მაგი თვითონ არ გეტყვის და მძიმე არაფერი აანწევო... \_ განაგრძობს ასალოს ბიჭი. ასალო იღიმება და თავს უქნევს.

... მამიდა მესერთან დგას დათიკო ბრიგადირის პირდაპირ და თვალს არ აცილებს მას. დათიკო ბრიგადირი რალაცას ეუბნება, მამიდა ყურს უგდებს. მეც ვუყურებ დათიკოს. იგი გაფითრებულია.

მერე დათიკო მკლავზე ჰკიდებს ხელს მამიდას. მამიდა არ აშვებინებს ხელს. დათიკო ახლა მეორე მკლავზე ჰკიდებს ხელს მამიდას და ახლა ორივე მკლავი უკავია მამიდასი. მამიდა არც მეორე ხელს აშვებინებს და ისინი ახლა სულ ახლოს დგანან ერთმანეთთან.

ნოდარ ღუმბაძე, „მე ვხედავ მზეს“ (ფრაგმენტი)

- ამოწერეთ შუალობითი კონტაქტის ფორმები. ყურადღება მიაქციეთ ამ ფორმების მართლწერას. საჭიროების შემთხვევაში გაასწორეთ არასწორი ფორმები.

-----	-----
-----	-----
-----	-----
-----	-----
-----	-----
-----	-----
-----	-----

#### 4.16. სათავისო მოქმედება; სასხვისო მოქმედება.

ვნახოთ, როგორ არის განმარტებული ერთი რიგის ზმნები ქველ-ის მიხედვით; ეს ზმნები ორ ჯგუფად დავყოთ:

ა)

**იკეთებს-ს** აკეთებს თავისას ან თავისთვის.

[გუგული] თავის დღეში ბუდეს არ იკეთებს (თ. რაზიკ.). „იცო, რას გეტყვი? აი, სახლის წინ რომ ყვავილების ბაღს იკეთებ, მოდი გიორგისაც დაეკითხე ხოლმე“ (ილია);

**იშენებს-ს** აშენებს თავისას ან თავისთვის.

ქარხნის მუშები კოტეჯებს იშენებენ. გურული სადგომად იშენებს ფიცრის სახლს (ი. გოგებ.). თუ [არწივს] ბინა ვაკე ტყეში აქვს, მამის ბუდეს მაღალსა და მიუდგომელ ხეებზე იშენებს (ი. გოგებ.).

**იმზადებს-ს** ამზადებს თავისთვის, – იკეთებს.

ყველა თავის საქმეს აკეთებს, ზამთრის საზრდოს **იმზადებს** (ვაჟა). ყველას ცეცხლები დაენთო და ზედ ქვაბები ეკიდა, სადილს **იმზადებდნენ** (ვაჟა). ბაბო ნელ-ნელა **იმზადებდა** მზითევს (ეკ. გაბ.).

**იდუღებ-ს** ადუღებს თავისთვის.  
წყალს **იდუღებს**.

**იხატავ-ს** ხატავს თავისთვის.  
[ნაცარქექია] **იხატავდა** წარსულ დროს, იგონებდა წინაპრებს (აკაკი).

**ინერ-ს** წერს თავისთვის, – ინიშნავს.  
რასაც ფშაველები ამ დროს ლექსებს თუ ანდაზებს ამბობდნენ, ...ჩემად **ვინერდი** პატარა რვეულში (ვაჟა). კრების დასასრულს ჯგუფის ორგანიზატორი დღიურში **ინერს** მოკლე ანგარიშს („ახ. კომ.“).

**ირეცხავ-ს** რეცხავს თავისას ან თავისთვის.  
წინდებს **ირეცხავს**.

**იღებავ-ს** ღებავს ან აღებვინებს თავისას.  
კაბას **იღებავს**. – [თინათინი] იღებავდა თმას (ე. ნინოშ.).

ბ)

**უკეთებ-ს** აკეთებს მისას ან მისთვის, – უქმნის, უმზადებს.  
[ჩალობა] ხან კოდავდა წისქვილს პატარა ფოლადის კვერით, ხან ბორბალს ფრთებს **უკეთებდა**, ხან წყალს უგდებდა (ვაჟა). უჭრებს, სადაც თავლს აგროვებენ, [ფუტკრები] **უკეთებენ** ფიჭის სახურავსა (ი. გოგებ.).

**უშენებ-ს** აშენებს მისას ან მისთვის, – უგებს.  
ვახტანგმა... ფარნა თბილისში ჩამოიწვია და ფარნა ახლა **უშენებს** თბილისს (გ. ლეონ.).

**უმზადებ-ს** ამზადებს მისთვის.  
მსახური დიამბეგს საუზმეს **უმზადებდა** (ვაჟა). მაკრინე... უკერავს საცვლებს, **უმზადებს** ოთახს [მიტოს] (ეკ. გაბ.).

**უდუღებ-ს** ადუღებს მისას ან მისთვის.  
ავადმყოფს რძეს **უდუღებს**. – ბავშვს ფაფას **უდუღებს**. – მკითხავები და მკურნალები... ბალახ-ბულახს **უდუღებენ** [ეთერს] (შ. არაგვ.).

**უხატავ-ს** ხატავს მისას ან მისთვის.  
დავნიქ, დედა დამესიზმრა, **მიხატავდა** მგეს და ბაღნარს (გ. კაჭახ.).  
|| ფიგურ. [ონისეს] ოცნება **უხატავდა** გაბრწყინებულ სურათებს (ა. ყაზბ.).

**უნერ-ს** წერს მისას ან მისთვის.  
ათანასე... აწერდა ხელს... წერილებს, რომელთაც ერთი დიაკვანი **უნერდა** (ენინოშ.). პატრიოტი ქალები...დაჭრილებს **უნერენ** წერილებს („კომ.“).



**ურეცხ[ავ]-ს რეცხავს მისას.**

ნენე ორ დიდ უბანს ქალაქისას უცხოვდა პურსა და ურეცხავდა სარეცხს (ს. მგალობ.). [სალომე] გამგეს... სარეცხს ურეცხდა (ვ. ბარნ.).

**ულეზავ-ს ლეზავს მისას ან მისთვის.**

კაბას ულეზავს. – იატაკს ულეზავს.

- პირველი რიგის ფორმებში ჩანს, რომ სუბიექტური პირი მოქმედებს **თავისთვის, სათავისოდ;**
- მეორე რიგის ფორმებში ჩანს, რომ სუბიექტური პირი მოქმედებს **სხვისთვის, სასხვისოდ;**

ამოსავალი სწორედ სუბიექტური პირია: **თავისთვის** ასრულებს ის მოქმედებას თუ **სხვა** პირისთვის.

აქედან გამომდინარე, პირველი რიგის ფორმებს **სათავისო მოქმედების ფორმები** შეიძლება ვუწოდოთ (სპეციალურ ლიტერატურაში მათ სათავისო ქცევის ფორმებს უწოდებენ);

მეორე რიგის ფორმებს **სასხვისო მოქმედების ფორმები** შეიძლება ვუწოდოთ (სპეციალურ ლიტერატურაში მათ სასხვისო ქცევის ფორმებს უწოდებენ);

როგორ ხდება ამ შინაარსის გრამატიკულად გამოხატვა?

**სათავისო** მოქმედების ფორმებს **ი-** თავსართი აძლევს სათანადო მნიშვნელობას;

ეს **ი-** ყველა პირშია წარმოდგენილი;

**სასხვისო** მოქმედების ფორმებში **ი-/უ-** მონაცვლეობა გვაქვს:

პირველ-მეორე პირში გვაქვს **ი-**, მესამეში - **უ-**.

**სათავისო მოქმედების გამოხატვა პირების მიხედვით**

ვ-ი-შენებ მე (კაცი) მას (სახლს)	ვ-ი-შენებ-თ ჩვენ (კაცები) მას (სახლს)
ი-შენებ შენ (კაცი) მას (სახლს)	ი-შენებ-თ თქვენ (კაცები) მას (სახლს)
ი-შენებ-ს ის (კაცი) მას (სახლს)	ი-შენებ ისინი (კაცები) მას (სახლს)

**სასხვისო მოქმედების გამოხატვა პირების მიხედვით**

ვ-უ-შენებ მე (კაცი) მას (სახლს)	ვ-უ-შენებ-თ ჩვენ (კაცები) მას (სახლს)
უ-შენებ შენ (კაცი) მას (სახლს)	უ-შენებ-თ თქვენ (კაცები) მას (სახლს)
უ-შენებ-ს ის (კაცი) მას (სახლს)	უ-შენებ-ენ ისინი (კაცები) მას (სახლს)

**ან ასე:**

**სასხვისო ქცევის გამოხატვა პირების მიხედვით**

მ-ი-შენებ-ს ის (კაცი) მე (კლიენტს) მას (სახლს)	გვ-ი-შენებ-ს ის (კაცი) ჩვენ (კლიენტებს) მას (სახლს)
გ-ი-შენებ-ს ის (კაცი) შენ (კლიენტს) მას (სახლს)	გ-ი-შენებ-თ ის (კაცი) თქვენ (კლიენტებს) მას (სახლს)
უ-შენებ-ს ის (კაცი) მას (კლიენტს) მას (სახლს)	უ-შენებ-ს ის (კაცი) მათ (კლიენტებს) მას (სახლს)

- დავალება.
- აუღლეთ ზმნები:

	<b>მხ. რ.</b>	<b>მრ. რ.</b>
I ვუნერ მე მას (ძმას) მას (დავალებას)		
II. -----		
III -----		

- დავალება.
- აუღლეთ ზმნები:

	<b>მხ. რ.</b>	<b>მრ. რ.</b>
I ვინერ მე მას (დავალებას)		
II -----		
III -----		

- დავალება.
- აუღლეთ ზმნები:

	<b>მხ. რ.</b>	<b>მრ. რ.</b>
I მიწერს ის (ძმა) მე მას (დავალებას)		
II -----		
III -----		

➤ **დავალეზა.**

- **ნაიკითხეთ ტექსტი. ამონერეთ სასხვისო მოქმედების ფორმები.**

\*\*\*

კაიშაური კვდება.

განწირულია.

... - მე ჩემი შევასრულე. - თითქო ვინმე სხვას ეჩურჩულეზა ანდრო. - ყველაფერი მივეცი ამ ვეყანას... დანარჩენი თქვენ იცით... ვალი დამიბრუნეთ.

- რა ვალი, მამილო? - ფრთხილად ვეკითხები.

- მინას დაუბრუნეთ ვალი... ჩემი ვალი - ან ცოცხალი, ან მკვდარი.

ან ცოცხალი, ან მკვდარი - ესაა მისი ერთადერთი ნატვრაც და ანდერძიც.

- დამშვიდდით, მამა. ჩემ ვალად მიმიღია. შეგისრულებთ.

...ავადმყოფის თავთან ვზივარ და ყურს ვუგდებ.

შუალამე მოდის.

ყველას სძინავს. გარეთ ნანვიმარია.

ღია სარკმელში სიგრილე და ნესტი შემოდის.

ყავახანიდან შანსონეტის გაბზარული ხმა ისმის.

კაიშაური კი ბორგავს და ლულულუღებს:

- დედას ვხედავ. აი, აქვე სდგას. - და მოხუცი ჩემს ხელს ეძებს. პოულობს და უნდილად უჭერს, თან ჩითუჩითებს: - ნეტა რა გინდა, დედი? რად დამცქერი სეველიანის ღიმილით?... თავსაც მიქნევი... თითქოს მეძახი.

არ მინდა ლანდი დავუფრთხო. ან რა საჭიროა! მგონი არც ძალმიძს. ცნობის კარი უკვე დახშული აქვს - გაღმეულში გადასახლდა.

ხელები ზევით უწყვია. მოკრუნჩხულ თითებს ბრმასავით აფათურებს, საბნის პირს პოულობს და ზევით ეწევა - თითქოს უნდა პირისახეზე აითაროსო.

დედის მოლანდება და საბნის წეწვა დასასრულის ნიშანია. ეს მეც ვიცი. და ამის ცოდნა მეც იმ თითებივით მიწეწავს გულს.

„ველარ დავბრუნდი. - მაგონდება ამ დაკარგულის ნაკარნახევი, როცა თხოვნას მანერინებდა. - იმდენი ვიხეტიალე, რომ დედ-მამის სახელიც დამავიწყდა“.

- ველარ დავბრუნდი. - აბოღდა უცბათ გონნასულიც. - ველარ დავბრუნდები, ვერა. „ყველანი დაბრუნდებიან: - ისევ ვიგონებ ამავე ოთახში ნათქვამს. - მხეცი ისევ ბუნავში შევა, ფრინველი ბუდეს მიაშურებს, ადამიანი ისევ თავის ქობს მოსძებნის. მე კი...“

- მე კი წამოვედი და ველარ დავბრუნდი. - იმეორებს თავისავე ნაჩივარს სულთმობრძავი, და უმატებს: - ველარც დავბრუნდები.

„ვიბრძოლე, ვიმუშავე. აღარათფერი შემრჩა, - ვილაც იმეორებს ჩემს გულში. - აღარათფერი შემრჩა, გარდა ოთხმოცდარვა წლის ტვირთისა“.

...წამოვდექი, გავიარე, დავუბრუნდი, კვლავ დავჯექი, ხელით მაჭა ჩამიბლუჭა და თვალეზი გაახილა.

...დიდხანს მიმზერს უკვე მინის თვალეზით. შიგ აზრი აღარ სწერია. მაგივრად პირთამდე სავსეა პირუტყვეული შიშით, უიმედო ძრწოლით, სასონარკვეთილი „მშვიდობით“.

- ვერა, ველარ დავბრუნდები. - მგონი ეს სამი სიტყვა ნაჩურჩულა უკანასკნელად.

მინა ყინულად გადაიქცა. ჩემს მაჭაზე მისი ხელი მოღუნდა. მაინც ვიჯექი და დავცქეროდი.

ვგრძნობდი, რომ ის ხელიც იმ თვალეზივით იყინებოდა.

ფრთხილად წამოვდექი. ორივ ხელი მკერდზე გადავუჯვარედინე. თვალის ქუთუთობიც ჩამოვუწიე და გავბრუნდი.

სარკმელთან ვდგევარ.

გარეთ ნანვიმარია.

ოთახში ნესტი და სიგრილე შემოდის.

ყველას სძინავს...

**მიხეილ ჯავახიშვილი, „მინის ყივილი“ (ფრაგმენტი)**



კაცი აშენებს სახლს	-	სახლი <b>შენდება</b> (კაცის მიერ)
კაცი აკეთებს საქმეს	-	საქმე <b>კეთდება</b> (კაცის მიერ)
კაცი ყიდის მანქანას	-	მანქანა <b>იყიდება</b> (კაცის მიერ)
კაცი ამზადებს სადილს	-	სადილი <b>მზადდება</b> (კაცის მიერ)

- აზრობრივად მარცხენა და მარჯვენა სვეტებში წარმოდგენილი წინადადებები იდენტურია. ეს იმას ნიშნავს, რომ ენას აქვს ალტერნატივა, ერთსა და იმავე შინაარსს სხვადასხვა ფორმა მოუძებნოს:
- ბუნებრივია, აქტიური ზმნის გამოყენებისას სხვა ყალიბი გამოიყენება, ვიდრე პასიური ზმნის გამოყენებისას.

**სუბიექტის პასიურობის გადმოცემა შეუძლია:**

-**ი** თავსართს: ი-ყიდება, ი-ზრდება, ი-თიშება...

**ე**- თავსართს: ე-ყიდება, ე-ზრდება, ე-თიშება...

-**დ** ბოლოსართს: შენ-დ-ება, კეთ-დ-ება, შავ-დ-ება...

ენახოთ ასეთი ფორმები:

**წითლდება-ა**

წითელ ფერს იღებს, წითელი ფერისა **ხდება**. კალმახიანი შამფური გამკვრივდა ნაკვერჩხალზედა. თევზი შიშინებს, **წითლდება**, ალი ედება ცვარზედა! (ბაჩ.).

**შავდება-ა**

შავი **ხდება**, შავ ფერს იღებს, შავად იღებება. სარკესავით წმინდა წყალი ზღვისა,...ღელვის დროს... **შავდება**, ჭუჭყიანდება (ს. მგალობ.). ქალაქს უპირებს ჩაყლაპვას ძირს დაშვებული ღრუბლები. ზეცა **შავდება** თანდათან (გ. კაჭახ.).

**თეთრდება-ა**

თეთრი **ხდება**, თეთრ ფერს იღებს. მოდის თოვლი, სუფთა თოვლი, ეზოები **თეთრდებიან** (გ.კაჭახ.). ||ჭალარავდება. სულელი თავი არც **თეთრდება**, არც ტიტვლდებაო (ხალხ.).

### **ყვითლდება-ა**

ყვითელი **ხდება**. რაკი ფესვები უფუჭდება მცენარესა, მალე **ყვითლდება** და ხმება (ი. გოგებ.). თუ მცენარეს საგრძნობლად აკლია აზოტი, მაშინ მისი ნორმალური მწვანე ფერი იცვლება და **ყვითლდება** („კომ.“).

### **დაკაცდება-ა**

კაცი გახდება, \_კაცობის ასაკს მიაღწევს, მონიფული (კაცი) შეიქნება. ეს ყველაფერი გოგიას ჩვიდმეტი წლისას მოსდიოდა, მერე, რომ **დაკაცდა**, თანდათან გადაუარა (გ. ღოჩ.).

### **ვაჟკაცდება-ა**

ვაჟკაცი ხდება. ვინც ამ კერაზე **ვაჟკაცდებოდა** გმირად – ძველ ქართულ იავენანაში (გ. ლეონ.)

### **მუავედება-ა.**

მუავე **ხდება**. მწნილად ჩადებული კომბოსტო სიცივეში ძნელად **მუავედებოდა**.

### **მწარდება-ა**

მწარე **ხდება**.

### **ძმარდება-ა**

ძმრად **იქცევა**; მუავედება. [ნარიდოს] მარანში ყველიც მძალდებოდა და ღვინოც **ძმარდებოდა** (ს. შანშ.).

### **წყალდება-ა**

წყლიანი, წყალწყალა **ხდება**. უხეირო ღვინო ადვილად **წყალდება**.  
2. წყლად **იქცევა**. თოვლი ჩემს ზურგზე **წყალდება** სითბოსაგან (თ. რაზიკ.).

გარდა იმისა, რომ ამ ფორმებში სუბიექტური პირი რეალურად თავად არის **მოქმედების ობიექტი**, თავს იჩენს **გარდაქცევითობის** შინაარსიც, რაც განსაკუთრებით თვალშისაცემია სახელური ფუძის შემთხვევაში.

ეს კარგად ჩანს განმარტების ელემენტებში:  
**ხდება, იქცევა.**

## 5. ნაზმნარი სახელები

### 5.1. ზმნის მოქმედების სახელი.

ფორმაცვალებად მეტყველების ნაწილებს ორ დიდ ჯგუფად ყოფენ: პირველში შედის სახელები (არსებითი, ზედსართავი, რიცხვითი, ნაცვალსახელი), მეორეში კი - ზმნა.

#### გავისხნოთ:

სახელია სიტყვა, რომელიც აღნიშნავს საგანს, მის თვისებას, რაოდენობას.

ზმნა ისეთი სიტყვაა, რომელიც მოქმედებას ან მდგომარეობას აღნიშნავს (აკეთებს, წერს... დგას...).

სახელებსა და ზმნებს განსხვავებული გრამატიკული კატეგორიები აქვთ.

გამოყოფენ კიდევ ერთი რიგის ფორმებს, რომელთაც **სახელზმნებს** უწოდებენ - მათ სახელის ნიშნებიც აქვთ და ზმნისაც.

სახელზმნების კატეგორიაში შედის **ნაზმნარი** სახელები. უნდა გავარჩიოთ **საწყისები**, ანუ **ზმნის მოქმედების სახელები** და **მიმღობები**.

პირველ რიგში, **საწყისების** შესახებ:

სხვაგვარად მათ შეიძლება **ზმნის მოქმედების სახელები** ან, უბრალოდ, **მოქმედების სახელები** ვუწოდოთ.

ვნახოთ, როგორ არის წარმოდგენილი ეს სიტყვები ქართული ენის განმარტებით ლექსიკონში:

#### (გა)კეთება:

სახელი **გაკეთებს**, **გაკეთდება** ზმნათა მოქმედებისა. ბუდის **გაკეთება** ბუღბუღს წყლის ახლო უყვარს (ი. გოგებ.). მშვილდ-ისრის **გაკეთება** თავის ძმას... დააფალა (ვაჟა);

#### (მო)მზადება:

სახელი **მომზადებს**, **მომზადდება**, **მოემზადება** ზმნათა მოქმედებისა. ხუთი-ექვსი წლისამ ძალიან კარგად ვიცოდი... სხვადასხვაგვარი შეჭამადის **მომზადება** (აკაკი);

#### (და)წერა:

სახელი **დაწერს** ზმნის მოქმედებისა. [მასწავლებელმა უნდა] ასწავლოს ბავშვებს ქართული წერა-კითხვა ისე, რომ წაკითხულის გაგებაც შესძლონ და ნაამბობის **დაწერაც** (ილია).



**(და)ხატვა:**

სახელი დახატავს, დაიხატება ზმნათა მოქმედებისა. [სასადილო ოთახის] ჭერის დახატვა ექვსი თუმანი დაუჯდა [ქაიხოსროს] (ეკ. გაბ.).

**(და)კეტვა:**

სახელი დაკეტავს, დაიკეტება ზმნათა მოქმედებისა. ბრავაბრუგით კარების გაღებამ და დაკეტვამ მოურავიც წამოაგდო ფეხზე (ნ. ლორთქ.).

**(ა)შენება:**

სახელი ააშენებს, აშენდება ზმნათა მოქმედებისა. ამხანაგები ცდილობენ სახლის აშენებაში დაგეხმარონ (ლ. ქიაჩ.).

**(გა)ჩერება:**

სახელი გააჩერებს, გაჩერდება ზმნათა მოქმედებისა. ჰო, იქ დიდხანს გაჩერება ჩემთვის შეუძლებელი იყო (ნ. ლორთქ.).

ანუ; აკეთებს ზმნის მოქმედების სახელია (გა)კეთება, წერს ზმნის მოქმედებისა - (და)წერა და ა.შ.

**ზმნის მოქმედების სახელი, ჩვეულებრივ, ზმნის ახლანდელი ფორმიდან იწარმოება (მას შეიძლება ჰქონდეს ზმნისწინი ან არ ჰქონდეს):**

აკეთებს    ⇒    (გა)კეთება  
აშენებს    ⇒    (ა)შენება...

მუშაობს    ⇒    მუშაობა  
სადილობს ⇒    სადილობა...

ხატავს     ⇒    ხატვა...  
ბარავს    ⇒    ბარვა...

- **დავალება.**
- **გახაზეთ მოქმედების სახელები**

გაბრაზება, მომზადება, გაბრაზდა, დაკეტა, განითლება, განათება, ვაჭრობა, აშენება, დაბარა, სადილობა, შეკერა, დაბარვა, გაღება, ააშენა, გაღება, გარეცხვა, მოამზადა.

## 5.2. მოქმედების შემსრულებელი.

**აკეთებს** ზმნის ანალიზისას ჩვენ ვამბობთ, რომ ეს არის ორპირიანი ფორმა; **აკეთებს ის მას**. ზმნის ფორმაში ჩანს, რომ არსებობს პირი, რომელიც მოქმედია, და ასევე არსებობს პირი, რომელიც სამოქმედოა. მოქმედი პირის შესახებ ინფორმაციას გვანვდის ზმნის ფორმაში არსებული ელემენტი: ბოლოსართი -ს.

ახლა ასეთი სიტყვა ავიღოთ - **გამკეთებელი** - და მისი განმარტება ვნახოთ:

**გამკეთებელი**-ი ვინც 'გა'აკეთებს (რამეს). რა კაცი ხარ, რის მაქნისი, ...რის **გამკეთებელი** (ი. გულის.).

**გამკეთებელი** ზმნა არ არის, მას პირები არ შეეწყობა;

მეტყ: ის სახელივით შეიძლება ვაბრუნოთ (გამკეთებელმა, გამკეთებელს, გამკეთებლის...), მაგრამ მის შინაარსში ჩანს მოქმედების შემსრულებელი.

ამგვარ სიტყვებს დაესმის კითხვა როგორი? და ამ მხრივ ისინი ზედსართავ სახელებს ჰგვანან:

შდრ.:

**როგორი?** კარგი, შავი, ცუდი... \_ ზედსართავი სახელებია.

**როგორი?** დაარსებული, აშენებული, დახატული... \_ ე.წ. მიმღობებია

როგორ ხდება ამ შინაარსის გამოხატვა?

- მ- ელ/-ავ ელემენტების საშუალებით.

მივმართოთ ისევ ქველ-ს:

**ამშენებელი**-ი:

ვინც **ამშენებს** (რაიმე ნაგებობას). ცხევ, მოგიკვდეს **ამშენებელი!** (ხალხ.). ბინად ვიყავი ჩემ ნათესავთან... ქართული უნივერსიტეტის **ამშენებელთან** (დ. კლდ.).

**დამწერ**-ი:

ვინც '**და'წერს**. წერილის **დამწერი**. \_რეცენზიის **დამწერი**. \_ და წამკითხველი **დამწერს** უჯერებს, ვით წინამორბედს და მოციქულსა (აკაკი).

**დამხატავი, დამხატველ-ი:**

ვინც 'და'ხატავს. ვინც საქართველოს **დამხატველია**, ისიც აქ უნდა ვიხილოთ! (ვ. კალ.).

**დამკვეტ'ავ'-ი:**

ვინც (ან რაც) 'და'კვეტავს. ურდულის გასამაგრებელ შუკუნაში კარების **დამკვეტს** კედის ბოლოში ქვა ჩაეჭვდა, რომ კარები ველარ გაღებულყო (ა. ყაზბ.). ფიქრი არაა გზის **დამკვეტავი**, თუკი სახსოვარ ფურცლებს გადაშლი (ვ. გვეტ.).

**გამჩერებელ-ი:**

ვინც, რაც 'გა'ჩერებს რაიმეს.

**5. 3. მოქმედება შესრულებულია.**

**ნაზმნარ სახელში** (მიმღეობაში) შეიძლება ჩანდეს, რომ **მოქმედება შესრულებულია**; ვნახოთ განმარტებები ქველ-ის მიხედვით:

**(გა)კეთებელ-ი:**

რაც (ვინც) **გააკეთეს** ან **გაკეთდა**. კარავში ყუმბარის ცარიელი ვაზნისაგან **გაკეთებული** ჭრახვი ბოლავდა (ვ. ლორთქ.).

**(მო)მზადებელ-ი:**

რაც **მოამზადეს** ან **მომზადდა**. სანვიმრად **მომზადებულ** ცასა ჰგვანდა (ი. ეკალ.). ტყის მომავალი რგვისათვის **მომზადებულია** 800 ათასი ჰექტარი მიწა («ახ. კომ.»).

**(და)წერილ-ი:**

რაც **დაწერეს** ან **დაიწერა**. ცარცით წერდნენ ხის ფიცარზე, კურდღლის ფეხით კი შლიდნენ **დაწერილსა** (ი. გოგებ.).

**(და)ხატულ-ი:**

რაც ან ვინც **დახატეს** ან **დაიხატა**. კედელზე ორი ძვირფასი სურათი ეკიდა: ერთზე... ზღვა იყო **დახატული** და მეორეზე... ხმელეთი (ეკ. გაბ.).

**(და)კეტილ-ი:**

რაც **დაკეტეს**. მასაჩუსეტში აკრძალულია ხვრინვა თუ ყველა ფანჯარა არ არის **დაკეტილი** («ქართ. საფიხ.»).

**(ა)შენებელ-ი:**

რაც **ააშენეს** ან **აშენდა**. ჩვენი სახლი ტყის მახლობლად იყო **აშენებული** (ი. გოგებ.).

**(გა)ჩერებელ-ი:**

რაც **გააჩერეს** ან **გაჩერდა**. გამვლელგამომვლელნი... დაკვირვებით უყურებდნენ გზაში **გაჩერებულ** უცხო ქალსა (ეკ. გაბ.).

სათანადო შინაარსის გამოხატვა გრამატიკულად  
-ულ/-ილ ბოლოსართს უკავშირდება.

➤ **დავალება.**

- **ნაიკითხეთ ტექსტი. ამონერეთ შესრულებული მოქმედების გამომხატველი სიტყვები.**

**დატირება**

...ნელა მიჰყვება პროცესია კოლონიის მავთულხლართებს.

კობტად ნაშენი სართულნახევრიანი სახლები, გაკრეჭილი გაზონები, შეღებილი ბაღის სკამები, თეთრი საკონცერტო ნიჟარა, ყვავილები, ყვავილები, ყვავილები...

– ვინაა ახლა პლენში, ჩვენ თუ იგინი? – თავისთვის ჩაიბურღლუნა ერმილემ. ცოლმა ხელი ააფარა პირზე.

მართლაც ძნელი სათქმელი იყო, ვინ ცხოვრობდა შემოღობილში: ბალანჩივაძეები, გურეშიძეები და ბრეგვაძეები თავის გათიარებული ეზოკარით თუ ყვავილებში ჩაფლული გერმანელი პლენები?

პროცესიის გამოჩენისთანავე იასამნის ბუჩქიდან მუსიკა გაისმა – პლენები შუმანის `ავე მარიას` უკრავდნენ.

მოტირალეები გაჩუმდნენ. ასე, ამ მუსიკით ჩაატარეს ბაბუა კოლონიასთან და აღმართს შეუდგნენ.

ვარლამი დანგრეულ საკირესთან დატოვეს, ტვინის ფსიქოლოგიაზე არ იმოქმედოსო, პატარააო, განსვენებული ნამეტანი უყვარდაო, თუთუნს უგროვებდა ქუჩა-ქუჩაო, ქუთაისშიო, ქალაქკომის წინო, ნარსიას ბიჩო კებსო...

– ნარსია არ ეწეოდაო.

იკამათეს ამაზეც.

დაბრუნდნენ იმ ქვეყნიდან ამ ქვეყანაში, საქართველოს სსრ-ში, ქელეხზე.

**რეზო გაბრიაძე, „ქუთაისი ქალაქია“ (ფრაგმენტი)**

---

---

---

#### 5. 4. მოქმედება შესასრულებელია.

ნაშენარ სახელში (მიმღეობაში) შეიძლება ჩანდეს, რომ მოქმედება შესასრულებელია მომავალში;

ვნახოთ განმარტებები ქველ-ის მიხედვით:

(გა)საკეთებელ-ი:

რაც უნდა გააკეთონ ან გაკეთდეს. ბევრი საქმე მაქვს გასაკეთებელი (ნ. ლორთქ.).

(და)საწერ-ი:

რაც უნდა დაწერონ ან დაიწეროს. მასწავლებელმა რაღაც დასაწერი წინადადება მისცა მთელ კლასს (ეკ. გაბ.).

მოსამზადებელ-ი:

რაც უნდა მოამზადონ ან მომზადდეს. მოსამზადებელი სადილი.

(და)სახატ'ავ'-ი რაც:

უნდა დახატონ ან დაიხატოს. არც ის არის გულზე დასახატი... მაგრამ ამასთან ანგელოზად მოვა (კ. კობ.).

(ა)საშენებელ-ი:

რაც უნდა ააშენონ ან აშენდეს. რაც ასაშენებელი იყო, კარგა ხანია უკვე აშენდა (რ. ჯაფ.).

(გა)საჩერებელ-ი:

ვინც, რაც უნდა გააჩერონ ან გაჩერდეს. გამწარებული მამა ადვილი გასაჩერებელი არაა («ქართ. საფიხ.»).

სათანადო შინაარსის გრამატიკულად გამოხატვა  
სა- ან სა- -ელ/-ავ ელემენტებს უკავშირდება.

## 5. 5. მოქმედება შეუსრულებელია.

ნაზმნარ სახელში (მიმღეობაში) შეიძლება ჩანდეს, რომ მოქმედება შეუსრულებულია; ვნახოთ განმარტებები ქველ-ის მიხედვით:

**(გა)უკეთებელ-ი:**

რაც არ გაუკეთებიათ ან არ გაკეთებულა. ცოცხალი კაცის გაუკეთებელი, ძმაო, არაკად არ გაგონილა (კ. კობ.).

**(და)უნერელ-ი:**

რაც არ დაუნერიათ ან არ დაწერილა. მე გავხდი მისი ჯერ დაუნერელი, მოთხრობილი პიესის მსმენელი (მ. ქორ.).

**(მო)უმზადებელ-ი:**

რაც არ მოუმზადებიათ ან არ მომზადებულა. მოუმზადებელი ვახშამი. \_ მეფის რუსეთი მოუმზადებელი ჩაება ომში (პარტ. ისტ.).

**(და)უხატავ-ი:**

რაც არ დაუხატავთ.

**(და)უკეტავ-ი:**

რაც არ დაუკეტავთ ან არ დაკეტილა. გვირაბის კარი დაუკეტავი უნდა იყოს (მ. არაგვ.). ბიჭს უთხრა, ჭიშკარი დაუკეტავი არ დარჩენოდა (გ. წერეთ.).

**(გა)უჩერებელი:**

ვინც, რაც არ გაუჩერებიათ ან არ გაჩერებულა. ძლივს გამოვასწარით, სულ გაუჩერებელი სროლისა და დაბომბვის ფონზე მოვდიოდით («ვერს.»).

სათანადო შინაარსის გრამატიკულად გამოხატვა  
უ- -ელ/-ავ ელემენტებს უკავშირდება.

დანართი 1.

**კონსტრუქციული მოდელები:**

**1.1. ის მას - მან ის - მას ის**

**აკეთებს ის (კაცი) მას (საქმეს) - გააკეთა მან (კაცმა) ის (საქმე) –  
გაუკეთებია მას (კაცს) ის (საქმე)**

ის მას	აკეთ-ებ-ს	ხატ-ავ-ს
	აკეთებ-დ-ა	ხატ-ავ-დ-ა
	აკეთებ-დ-ე-ს	ხატ-ავ-დ-ე-ს
	გა-აკეთ-ებ-ს	და-ხატ-ავ-ს
	გა-აკეთ-ებ-დ-ა	და-ხატ-ავ-დ-ა
	გა-აკეთ-ებ-დ-ე-ს	და-ხატ-ავ-დ-ე-ს
მან ის	გა-ა-კეთ-ა	და-ხატ-ა
	გა-ა-კეთ-ო-ს	და-ხატ-ო-ს
მას ის	გა-უ-კეთ-ებ-ი-ა	და-უ-ხატ-ავ-ს
	გა-ე-კეთ-ებ-ი-ნ-ა	და-ე-ხატ-ა
	გა-ე-კეთ-ებ-ი-ნ-ო-ს	და-ე-ხატ-ო-ს

**ასეთი კონსტრუქცია აქვს ზმნებს:**

აკეთებს, ამენებს, აგებს, აღებს, ამზადებს, აბრაზებს, ამშვიდებს, ალაგებს, ამუშავეს, ამტკიცებს, ასრულებს, ამთავრებს, ამეცადინებს, ანადგურებს, ჭამს, სვამს, ხატავს, ხაზავს, წერს, კეტავს, კერავს, რეკავს, მაღავს, ბარავს, თიბავს, თესავს, რეცხავს, კლავს, ხნავს, ამბობს, ათბობს, ახმობს, აღნობს, ქსოვს, წონის, თლის, ჭრის, ყიდის...

## 1.2. ის მას მას - მან მას ის - მას ის (მისთვის)

სწერს ის (შვილი) მას (დედას) მას (წერილს) - მისწერა მან (შვილმა) მას (დედას) ის (წერილი)

ის მას მას		ს-წერ-ს	
		ს-წერ-დ-ა	
		ს-წერ-დ-ე-ს	
		მი-ს-წერ-ს	
		მი-ს-წერ-დ-ა	
		მი-ს-წერ-დ-ე-ს	
მან მას ის		მი-ს-წერ-ა	
		მი-ს-წერ-ო-ს	
მას ის		მი-უ-წერ-ი-ა	(მისთვის)
		მი-ე-წერ-ა	
		მი-ე-წერ-ო-ს	

### ასეთი კონსტრუქცია აქვს ზმნებს:

აძლევს, ართმევს, აყრის, აწვდის, სთავაზობს, სთხოვს, სწერს, უწერს, უკვეთებს, უხატავს, უშენებს, ურეცხავს, უბარავს, უმაღავს, უკვტავს, ეუბნება, აკეთებინებს, აშენებინებს, ამზადებინებს, ახატვინებს, აბარვინებს, აჭრევინებს, აწვრინებს, აგებინებს, ათქმევინებს, აყიდვინებს, აკერვინებს, ატყობინებს, ასმენინებს...

## 2. ის - მან - მას

სადილობს ის (შვილი) - ისადილა მან (შვილმა) - უსადილია მას (შვილს)

ის		სადილ-ობ-ს	
		სადილ-ობ-დ-ა	
		სადილ-ობ-დ-ე-ს	
		ი-სადილ-ებ-ს	
		ი-სადილ-ებ-დ-ა	
		ი-სადილ-ებ-დ-ე-ს	
მან		ი-სადილ-ა	
		ი-სადილ-ო-ს	
მას		უ-სადილ-ი-ა	
		ე-სადილ-ა	



**ასეთი კონსტრუქცია აქვს ზმნებს:**

მუშაობს, საუბრობს, ვახშობს, ვარჯიშობს, ცხოვრობს, მეცადინეობს, ვაჭრობს, ფიქრობს, თევზაობს, ნადირობს, ხალისობს, ხუმრობს, სეირნობს, ცელქობს, მუსაიფობს, ბაასობს, ავადმყოფობს, ბატონობს, მეფობს, გიჟობს, ქეიფობს, დარდობს, უხეშობს, ტირის, იცინის, ცეკვავს, მღერის, ყვირის, კივის, დულს, ყეფს, სტვენს, ცურავს, აზროვნებს, ბუზღუნებს, გუგუნებს, ყაყანებს, ეჭვიანობს...

**3. ის - ის - ის**

**იყიდება ის (პური) - გაიყიდა ის (პური) - გაყიდულა ის (პური)**

<b>ის</b>	ი-ყიდ-ებ-ა	შენ-დ-ებ-ა	თბ-ებ-ა
	ი-ყიდ-ებ-ოდ-ა	შენ-დ-ებ-ოდ-ა	თბ-ებ-ოდ-ა
	ი-ყიდ-ებ-ოდ-ე-ს	შენ-დ-ებ-ოდ-ე-ს	თბ-ებ-ოდ-ე-ს
	გა-ი-ყიდ-ებ-ა	ა-შენ-დ-ებ-ა	გა-თბ-ებ-ა
	გა-ი-ყიდ-ებ-ოდ-ა	ა-შენ-დ-ებ-ოდ-ა	გა-თბ-ებ-ოდ-ა
	გა-ი-ყიდ-ებ-ოდ-ე-ს	ა-შენ-დ-ებ-ოდ-ე-ს	გა-თბ-ებ-ოდ-ე-ს
	გა-ი-ყიდ-ა	ა-შენ-დ-ა	გა-თბ-ა
	გა-ი-ყიდ-ო-ს	ა-შენ-დ-ე-ს	გა-თბ-ე-ს
	გა-ყიდულ-ა	ა-შენებულ-ა	გა-მ-თბარ-ა
	გა-ყიდულ-იყო	ა-შენებულ-იყო	გა-მ-თბარ-იყო
	გა-ყიდულ-იყო-ს	ა-შენებულ-იყო-ს	გა-მ-თბარ-იყო-ს

**ასეთი კონსტრუქცია აქვს ზმნებს:**

იზრდება, იყინება, იჭრება, იბარება, იბეჭდება, იფარება, იფანტება, იღვამება, იბერება, იკეტება, ინომრება, ინგრევა, კეთდება, ცხელდება, შავდება, თეთრდება, წითლდება, ყვითლდება, ფართოვდება, სველდება, იაფდება, ძვირდება, ღამდება, თენდება, ბრუნდება, თარიღდება, თბება, ღნება, ხმება, ჭკნება, კვდება, ღვება...

#### 4. ის მას - ის მას - ის მას

ელოდება ის (ბიჭი) მას (გოგოს) - დაელოდა ის (ბიჭი) მას (გოგოს) -  
დალოდებია ის (ბიჭი) მას (გოგოს)

ის (ბიჭი) მას (გოგოს)

ე-ლოდ-ებ-ა  
ე-ლოდ-ებ-ოდ-ა  
ე-ლოდ-ებ-ოდ-ე-ს  
და-ე-ლოდ-ებ-ა  
და-ე-ლოდ-ებ-ოდ-ა  
და-ე-ლოდ-ებ-ოდ-ე-ს  
და-ე-ლოდ-ა  
და-ე-ლოდ-ო-ს  
და-ლოდ-ებ-ი-ა  
და-ლოდ-ებ-ოდ-ა  
და-ლოდ-ებ-ოდ-ე-ს

#### ასეთი კონსტრუქცია აქვს ზმნებს:

ეზრდება, ეყინება, ესალმება, ეფერება, ეალერსება, ეფარება, ებოდიშება, ეგებება, ევსება, ეკვრება, ესაზღვრება, ელანდება, ეყიდება, ებუზღუნება, ეგუება, ედავება, ევაჭრება, ეთამაშება, ეკამათება, ემატება, ემზადება, ეპატიჟება, უშენდება, უკეთდება, უნითლდება, უშავდება, უფასდება, უსველდება, უძვირდება, უბრუნდება...

#### 5. მას ის - მას ის - მას ის

მას (ბიჭს) ის (გოგო) მოსწონს - მას (ბიჭს) ის (გოგო) მოეწონა -  
მას (ბიჭს) ის (გოგო) მოსწონებია

მას (ბიჭს) ის (გოგო)

უ-ყვარ-ს  
უ-ყვარ-დ-ა  
უ-ყვარ-დ-ე-ს  
შე-უ-ყვარ-დ-ებ-ა  
შე-უ-ყვარ-დ-ებ-ოდ-ა  
შე-უ-ყვარ-დ-ებ-ოდ-ე-ს  
შე-უ-ყვარ-დ-ა  
შე-უ-ყვარ-დ-ე-ს  
შე-ჰ-ყვარ-ებ-ი-ა  
შე-ჰ-ყვარ-ებ-ოდ-ა  
შე-ჰ-ყვარ-ებ-ოდ-ე-ს

**ასეთი კონსტრუქცია აქვს ზმნებს:**

აქვს, ჰყავს, მიაქვს, მიჰყავს, უნდა, სურს, მოსწონს, სტკივა, ჰქვია, ეამაყება, ეცოდება, ეგულება, ეეჭვება, ევალება, ენატრება, ეზარება, ეზიზღება, ეკარგება, ელანდება, ენანება, ესიზმრება, ელიძება, ეცოდება, ახსოვს, უკვირს, უჭირს, უხარია, შურს, სძულს, სწამს, სჯერა, სცივა, ესმის, ეშინია, შია, სცალია, სწყურია, აინტერესებს, აკლია, აცვია, ახურავს, უკავია, უკეთია, ურჩევნია, უსვია, შეუძლია, ნებაავს...

ამგვარად, კონსტრუქციის მიხედვით გვაქვს:

**ის მას / მან ის / მას ის - ის მას მას / მან მას ის / მას ის ტიპის ზმნები**

**ის / მან / მას ტიპის ზმნები**

**ის / ის / ის ტიპის ზმნები**

**ის მას / ის მას / ის მას ტიპის ზმნები**

**მას ის / მას ის / მას ის ტიპის ზმნები**

**დანართი 2.**

**ზმნები, რომელთაც მოთხრობითი ბრუნვა სჭირდებათ.**

აადვილებს	ავვიანებს	ავინროებს	ათრევს	ამარცხებს
აანალიზებს	ავინებს	ავინწყებს	ათრობს	ამატებინებს
აბალახებს	ავიჟებს	ავლენს	ათხელებს	ამატებს
აბამს	ავირავებს	ავრცელებს	ათხოვებს	ამალლებს
აბანავებს	ავნებს	ავსებს	აკაკუნებს	ამაყობს
აბარებს	ავონებს	აზარალებს	აკანონებს	ამახინჯებს
აბედვინებს	ავორებს	აზიანებს	აკარებს	ამბობს
აბეზღებს	ავრილებს	აზიარებს	აკეთებინებს	ამდიდრებს
აბერებს	ავროვებს	აზოგადებს	აკეთებს	ამეცადინებს
აბინავებს	ავრძელებს	აზროვნებს	აკვირვებს	ამთავრებს
აბინძურებს	ადაბლებს	აზუსტებს	აკლებს	ამთელებს
აბიჯებს	ადარებს	აზღვევს	აკნინებს	ამთლიანებს
აბნელებს	ადასტურებს	ათავებს	აკონკრეტებს	ამკვიდრებს
აბოლებს	ადგამს	ათავსებს	აკონსერვებს	ამკობს
აბოლოებს	ადგენს	ათამამებს	აკონსპექტებს	ამლაშებს
აბრახუნებს	ადებს	ათამაშებს	აკონცინებს	ამოკლებს
აბრტყელებს	ადიდებს	ათანაბრებს	აკრეფინებს	ამჟავებს
აბრუებს	ადნობს	ათანხმებს	ალავებს	ამჟღავნებს
აბრუნებს	ადროვებს	ათარილებს	ალამაზებს	ამრავლებს
აბურთავებს	ადუმებს	ათობობს	ალაპარაკებს	ამრგვალებს
აბღაველებს	ადუნებს	ათევზავებს	ალევიწებს	ამსგავსებს
ავანიერებს	ადულებს	ათევს	ამავრებს	ამტვერებს
ავდებს	ავალებს	ათეთრებს	ამართლებს	ამტვრევს
ავგარებს	ავითარებს	ათლევინებს	ამარილებს	ამტკიცებს

ამტყუნებს	აფრენს	გვეგმავს	კლავს	ქლობავს
ამუქებს	აფრიალეებს	გვის	კოცნის	ქმნის
ამუშავებს	აფრქვევს	გზავნის	კოჭლობს	ქოქავს
ამღერებს	აქვავებს	გიჟობს	კრეფს	ქსოვს
ამღვრევს	აქტიურობს	გლეჯს	კრძალავს	ქურდავს
ამყარებს	აქცევს	გლოვობს	ლაპარაკობს	ღებავს
ამყნობს	ალარიბებს	დარდობს	ლესავს	ღეჭავს
ამშვენებს	ალებს	ვაუკაცობს	ლოკავს	ღვრის
ამშობიარებს	აღწევს	ვარცხნის	ლოკავს	ღიღინებს
ამშრალეებს	აყენებს	ვარჯიშობს	მათხოვრობს	ღობავს
ამჩნევს	აყვირებს	ვაჭრობს	მაღავს	ღუნავს
ამცირებს	აყოლებს	ზარალობს	მართავს	ღუპავს
ამწარებს	აყრევიწინებს	ზეთავს	მარჩიელობს	ყაყანებს
ამწვანებს	აშავებს	ზეიმობს	მარხავს	ყვირის
ანავვიანებს	აშენებინებს	ზიდავს	მასხრობს	ყიყინებს
ანადგურებს	აშენებს	ზოგავს	მეფობს	ყლაპავს
ანაზღაურებს	აჩერებს	ზომავს	მეცადინეობს	ყნოსავს
ანათებს	აჩქარებს	ზრდის	მეცადინეობს	ყრის
ანგრევს	აცდევინებს	ზღუდავს	მკითხაობს	შიფრავს
ანელებს	აცდენს	თამაშობს	მკურნალობს	შრომობს
ანთებინებს	აცეკვებს	თარგმნის	მოქმედებს	ჩიჩქნის
ანთებს	აცივებს	თაღლითობს	მუსაიფობს	ცდის
აობრებს	აცილებს	თევზაობს	მღერის	ცეკვავს
აპატარავებს	აციწებს	თესავს	მშობიარობს	ცელქობს
აპრიალეებს	აცნობებს	თვლის	ნადირობს	ცვლის
ართმევს	აცხადებს	თიბავს	ნადირობს	ცლის
არსებობს	აცხელებს	თიშავს	ნანობს	ცრუობს
არტყამს	აძლევს	თლის	ნომრავს	ცურავს
არღვევს	აძლიერებს	თოხნის	პუტავს	ცხოვრობს
არჩევს	აძრობს	თქვეფვს	რგავს	წებავს
არწევს	ანესებს	თხრის	რწყავს	წვავს
ასველებს	ანითლებს	იზეპირებს	სადილობს	წვრთნის
ასვენებს	ანოდებს	იღებს	საუზმობს	წივის
ასმევს	აჭმევს	იცავს	სეირნობს	წონის
ასრულებს	ახაზვინებს	იცინის	სვამს	ჭამს
ასუსტებს	ახარშვინებს	კამათობს	სვრის	ჭიდაობს
ასუფთავებს	ახატვინებს	კარგავს	სინჯავს	ჭმუჭნის
ასუქებს	ახელს	კარნახობს	სწავლობს	ჭორავს
ასქელებს	ბაასობს	კაცობს	ტებს	ჭორაობს
ასწრებს	ბალახობს	კანრავს	ტვირთავს	ჭრის
ასხამს	ბარავს	კბენს	ტირის	ხაზავს
ასხამს	ბატონობს	კენკავს	ტიხრავს	ხარშავს
ასხმევიწინებს	ბედავს	კეპავს	ტუქსავს	ხარჯავს
ატარებს	ბერავს	კერავს	უხეშობს	ხდის
ატირებს	ბეჭდავს	კეტავს	ფანტავს	ხერხავს
ატკბობს	ბომბავს	კეცავს	ფარცხავს	ხვეტავს
ატრიალებს	ბრამდება	კვებავს	ფილტრავს	ხმაურობს
ატყავებს	ბრძანებს	კვეთს	ფიქრობს	ხსნის
აფარებს	ბუზღუნებს	კვენის	ფლანგავს	ჯიუტობს
აფართოებს	ბუტბუტებს	კივის	ფხაჭნის	ჯღაბნის...
აფეთქებს	ბლავის	კითხულობს	ქეიფობს	
აფერადებს	გალობს	კინძავს	ქირობს	

## სარჩევი

<b>შესავალი</b> .....	3
1. მეტყველების ნაწილები .....	5
2. ფუნქციური ლექსიკა .....	5
3. სახელები .....	13
3.1. არსებითი სახელის ჯგუფები შინაარსის მიხედვით .....	13
3.1.1. სულიერთა და უსულოთა აღმნიშვნელი სახელები .....	13
3.1.2. ვინ ჯგუფის და რა ჯგუფის სახელები .....	13
3.1.3. საკუთარი და საზოგადო სახელები .....	14
3.1.4. კონკრეტული და აბსტრაქტული სახელები .....	15
3.1.5. კრებითი სახელები .....	15
3.1.6. სულიერი და უსულო საგნების კუთვნილების გამოხატვა .....	18
3.2. ბრუნება - სახელის ფორმის ცვლა .....	19
3.3. ბრუნვის ფორმები .....	34
3.3.1. სახელობითი ბრუნვის პრაქტიკული ფუნქციები .....	39
3.3.2. მოთხრობითი ბრუნვის პრაქტიკული ფუნქციები .....	66
3.3.3. მიცემითი ბრუნვის პრაქტიკული ფუნქციები .....	70
3.3.4. ნათესაობითი ბრუნვის პრაქტიკული ფუნქციები .....	90
3.3.5. მოქმედებითი ბრუნვის პრაქტიკული ფუნქციები .....	114
3.3.6. ვითარებითი ბრუნვის პრაქტიკული ფუნქციები .....	128
3.3.7. წოდებითი ბრუნვის პრაქტიკული ფუნქციები .....	139
3.4. რიცხვითი სახელების პრაქტიკული ფუნქციები .....	144
3.4.1. საგანთა ზუსტი რაოდენობის აღმნიშვნელი სიტყვები .....	144
3.4.2. რიგი .....	148
3.4.2.1. ჯერობა .....	149
3.4.3. ნაწილი .....	150
3.5. ნიშან-თვისების / გარეგნული მახასიათებლის გამომხატველი სიტყვები - ზედსართავი სახელები .....	158
3.6. ნაცვალსახელები .....	162
3.6.1. პირის ნაცვალსახელები ნათესაობითში .....	163
3.6.2. ჩვენებითი ნაცვალსახელები .....	163
3.6.3. კუთვნილებითი ნაცვალსახელები .....	164
3.6.4. მიმართებითი ნაცვალსახელები .....	165
3.6.5. უარყოფითი ნაცვალსახელები .....	165
3.6.6. განსაზღვრებითი ნაცვალსახელები .....	165
3.6.7. განუსაზღვრელობითი ნაცვალსახელები .....	166
3.7. ყოლა-ქონის აღმნიშვნელი სახელები .....	167
3.8. უქონლობა-უყოლობის სახელები .....	172
3.9. გეოგრაფიული პუნქტების აღნიშვნა .....	175
3.10. ადამიანთა სადაურობა-წარმომავლობის აღნიშვნა .....	176
3.11. პროფესია-ხელობის მქონე ადამიანთა გამოხატვა .....	186
3.12. ხელობა-პროფესიის აღმნიშვნელი სიტყვები .....	188
3.13. დანიშნულების სახელები .....	191
3.14. წინა ვითარების სახელები .....	196
3.15. მცენარეთა კრებულის სახელები .....	199

4. მოქმედების ან მდგომარეობის გამომხატველი სიტყვა - ზმნა .....	201
4.1. ზმნის პირიანობა .....	202
4.2. პირის გამოხატვა ზმნაში .....	206
4.3. მოქმედი პირი. სამოქმედო პირი .....	208
4.4. მოქმედი პირის რიცხვის გამოხატვა ზმნაში .....	227
4.5. თავაზიანობის გამომხატველი ფორმები .....	230
4.6. სამოქმედო პირის გამომხატველი ნიშნები .....	231
4.7. მიმართულების გამოხატვა ზმნის ფორმაში. ზმნისწინი .....	239
4.8. <b>აკეთ-ებ-ს</b> : ახლანდელი დროის გამოხატვა ზმნაში .....	243
4.9. <b>აკეთებდა</b> : მოქმედების უწყვეტელობის/დაუსრულებლობის გამოხატვა ზმნის წარსულ დროში .....	246
4.10. <b>გააკეთებს</b> : მომავალი დროის გამოხატვა .....	250
4.11. <b>გააკეთა</b> : მოქმედების წყვეტილობის გამოხატვა წარსულ დროში .....	257
4.12. <b>გაუკეთებია</b> : უნახავი მოქმედების გამოხატვა .....	261
4.13. <b>გააკეთოს! არ გააკეთოს! ნუ აკეთებს!</b> : ბრძანების გამოხატვა .....	265
4.15. მოქმედების ინიცირება .....	275
4.16. სათავისო მოქმედება; სასხვისო მოქმედება .....	279
4.17. აქტიური და პასიური სუბიექტი .....	285
5. ნაზმნარი სახელები .....	288
5.1. ზმნის მოქმედების სახელი .....	288
5.2. მოქმედების შემსრულებელი .....	290
5. 3. მოქმედება შესრულებულია .....	291
5. 4. მოქმედება შესასრულებელია .....	293
5. 5. მოქმედება შეუსრულებელია .....	294
დანართი 1. კონსტრუქციული მოდელები .....	295
დანართი 2. ზმნები, რომელთაც მოთხრობითი ბრუნვა სჭირდებათ .....	299



